



毎度お世話になっております。株式会社シロクマです。酷暑、大型台風と自然の猛威にばかり目が向けられた夏でしたが、その中で「アジア大会2018ジャカルタ」での日本選手の活躍ぶりは、我々の気持ちを明るくさせてくれました。総メダル獲得数で6年ぶりに2位の座を獲得、「アジア版オリンピック」として2年後に迫った東京五輪への期待感を膨らませてくれました。

## 今月のホット情報

## ファイバーレーザー加工機

### 金属へのカラーマーキングで製品の魅力アップ

金属に様々な色合いのマーキングを施して、製品の魅力をさらに高めてみませんか——今回は(株)シロクマが導入しているファイバーレーザー加工機をご紹介します。


ステンレス、鉄、アルミ、真チユウ、銅などにマーキング、お好きな文字やイラストを入れることができます。

素材との相性や条件もありますが、写真のような各種の発色調整が可能なので、個性豊かなオリジナル製品で差別化を図れます。

販促品、記念品へのマーキングにも最適で、小ロット生産に対応します。作業域は最大600×600mm。マーキングを施すキーホルダーなども自社保有のCO2レーザー加工機でカットし、製作させていただきます。【写真は加工例】



ステンレス 鏡面



ステンレス 鏡面



ステンレス 純金メッキ



ステンレス ヘアライン


\*\*\*\*\*

## NEW BR-270P どこでも手すり用段差解消スペーサー

浴室などで段差のある壁面に「どこでも手すり」を取り付けたい——そんな時に便利なのは専用の段差解消スペーサー「BR-270P」。

厚み3mmと5mmの2サイズがあり、スペーサーを重ねることで段差調整が可能です。丸座タイプの「どこでも手すり」なら、どれにでもお使いいただけます。

### 〈BR-170取付例〉

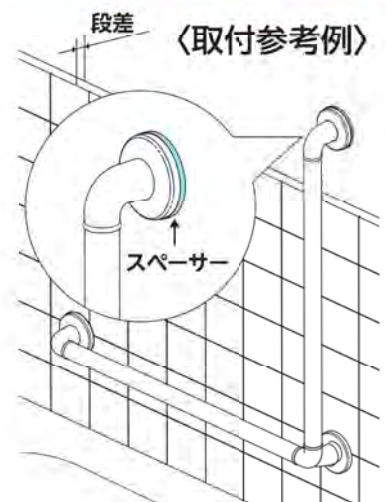


PP(ポリプロピレン)

サイズ	アイボリ	入数
厚み5mm	220円	20
厚み3mm	200円	20

税別価格

### らくらく 取付け らくらく 取替え



〈取付参考例〉