



毎度お世話になっております。株式会社シロクマです。トヨタ自動車が14年3月期決算の業績予想で、6年ぶりの営業利益2兆円超に上方修正したり、ポストン・レッドソックスの上原浩治選手がA・リーグチャンピオンシップのMVPを獲得したりと、日本の底力を世界にアピールする明るい話題が続いています。このまま上昇気流に乗っていききたいですね。

今月のホット情報 スライドセパ付で設置時の位置合わせが簡単、確実に 今までにない高付加価値の耐震ゲル新発売！

備えあれば憂いなし——様々なタイプの耐震グッズが市場をにぎわす中で、耐震性、美観性(目立たない)、設置の手軽さで支持を集めているのは、やはりゲルマットタイプのです。

シロクマはこのほど、設置時の位置合わせが簡単で、より確実に取り付けるためのひと工夫を加えた「EP-1 耐震ゲルマット」「EP-10 ステンレスサンド耐震ゲル」「EP-20 ステンレスWサンド耐震ゲル」を発売しました。ゲルマット設置時に、上に載せた家具や電化製品などの位置を調整しようと思っても、粘着力が強いため、一度固定すると簡単に動かすことは、至難の業です。この製品はゲルの底部にシリコンコート紙のスライドセパが付いているのがミソ！

ゲルマットを貼った家具などを納得のいく位置に置いた後で、スライドセパを引き抜いて設置します。だから、取り付け時の位置合わせで、失敗がありません。


素材はイソブチレン系ゲル。地震による建物の揺れを吸収・低減する耐震ダンパーにも採用されており、強力な粘着力、振動吸収力を誇ります。

本棚・たんす・薄型テレビ・パソコン・OA機器、時計・植木鉢・花瓶・スタンドなどの底面の平らな部分に貼るだけで、振動による転倒防止に効果を発揮します。


厚さ1mmのステンレスプレートで挟んだ「ステンレスサンド耐震ゲル」、同ステンレスプレート2枚をそれぞれゲルマットで挟んだ「ステンレスWサンド耐震ゲル」は、小さなゴム脚の付いた対象物にも取り付けられます。

ステンレスプレートで挟んでいるため、ゲルマット部分の荷重が均一になり、局部への荷重集中を防ぐ点がポイントです。

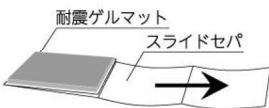
また、ノンブリードタイプなので、プラスチック素材を変色させず、塗装面や対象物を傷めません。



EP-1 30角、40角、50角の3サイズとも厚さは2mm、3mm、5mmの3種類がそろう。



上段はEP-20、下段はEP-10。ともに30角、40角、50角の3サイズ



小箱入り。入数は厚さによって8個～20個となっている。

PAT.P		EP-1 耐震ゲルマット			耐荷重
厚さ	サイズ	30×30mm	40×40mm	50×50mm	
2mm		3kg/枚	6kg/枚	10kg/枚	
3mm		5kg/枚	10kg/枚	15kg/枚	
5mm		9kg/枚	16kg/枚	25kg/枚	

PAT.P		EP-10 ステンレスサンド耐震ゲル			耐荷重
厚さ	サイズ	30×30mm	40×40mm	50×50mm	
6mm		5kg/枚	10kg/枚	15kg/枚	

PAT.P		EP-20 ステンレスWサンド耐震ゲル			耐荷重
厚さ	サイズ	30×30mm	40×40mm	50×50mm	
10mm		10kg/枚	20kg/枚	30kg/枚	

