CATALOG

No.19 T

☑ T 手すりカタログ

☐ K 建築金物・家具金物

☐ U Uポール アルミ構造材(住宅・店舗・工場)

☐ X 2x4メイト(突っ張り柱システム)

SHIROKUMA

手すりカタログ







アプローチ用手すり
スマートラインシステム
室内用手すり
ブラケット

白熊印 TRADE MARK

WHITE BEAR BRAND WB

株式会社 シロクマ

CONTENTS

CONTENTS …… 1・2
製品コード …… 3・4

住宅用アプローチ手すり …… 5・6
アプローチ手すり用パーツ …… 7～12
住宅用アプローチ手すり …… 13・14
アプローチ手すり用パーツ …… 15～20
住宅用アプローチ手すり …… 21・22

ブラケット …… 23
手すり用丸棒・ブラケット・プラグ・オールアンカー …… 24

室内用玄関手すり …… 25・26

スマートラインシステム …… 27～44

どこでも手すり …… 45～49
どこでもブラケット …… 50
どこでも手すり …… 51・52
どこでも手すり　ダエン形 …… 53
室内用補助手すり・手すり用丸棒 …… 54

まがりん棒 …… 55・56

室内用補助手すり …… 57～66
室内用補助手すり・ブラケット …… 67・68
室内用補助手すり　おにぎり形 …… 69・70
室内用補助手すり　ダエン形 …… 71・72
室内用補助手すり　小判形 …… 73
室内用補助手すり …… 74
手すり用丸棒・コーナー材 …… 75
手すり用丸棒 …… 76
手すり用丸棒・コーナー材 …… 77
手すり用丸棒 …… 78
ブラケットベース …… 79・80
手すり用丸棒・ブラケットベース（ラバーウッド集成材） …… 81
室内用補助手すり（ラバーウッド集成材） …… 82
ブラケットシリーズ …… 83・84
ブラケット …… 85～91
ブラケットフォルムシリーズ …… 92
ブラケット …… 93～98
エンドキャップ …… 99
室内用補助手すり・ブラケット・接続金具 …… 100
自在ジョイント・フレキシブルジョイント …… 101
自在エンド・ブラケット …… 102
ブラケット …… 103～105
ブラケット・室内用補助手すり …… 106
ブラケット …… 107～111





CONTENTS

白熊印 TRADE MARK
手すりカタログ
CATALOG No19T

フラットブラケット …… 112
デコソケット …… 113
デコソケット・棚手すり …… 114
どこでもグリップ …… 115

収納いす …… 116

トイレ・洗面手すり …… 117・118

どこでも平行棒手すり・リラックスシート・自転車タイヤキャッチ …… 119

室内用補助手すり …… 120～122

パイプジョイントシステム32・25 …… 123・124

手すり …… 125～128

標準取付け図 …… 129

室内用補助手すりの取扱説明 …… 130

室内用補助手すりの取扱説明 …… 131

取扱説明 …… 132

スマートラインシステム施工説明 …… 133

トイレ・洗面手すりの取扱説明 …… 134

シロクマの強度基準について …… 135

室内用補助手すりの取扱いと公的助成制度について …… 136

INDEX …… 137・138











Handrail for the safety life

豊かな暮らしと安心をお約束します。

アプローチ・玄関用から階段・浴室用まで、幅広い手すりの品揃えで、
現代社会の多様化するニーズに対応し、
高齢化社会に安心をお届けいたします。

《お願い》

・このカタログの掲載製品価格は、製品価格のみを表示しております。
　工事費・配送料・消費税等は含まれておりません。
・掲載製品以外の用途には使用しないで下さい。
・製品改良のため、仕様を予告なしに変更する場合があります。
・印刷の都合で、製品の色と写真が少し異なります。

弊社は平成7年からPL保険に加入しています。
このカタログの室内用補助手すりは、(財)ベターリビング優良住宅部品性能試験方法書「歩行・動作補助手すり」による歩行補助手すりの水平・鉛直荷重試験を参考に当社が試験を行い強度性能を確認しております。

白熊印 TRADE MARK

PRODUCTS CODE 製品コード

A

ABR-35AS……7・24
ABR-35FC……7・24
ABR-35SA……7・24
ABR-35TW……7・24
ABR-100……23
ABR-102L……23
ABR-102R……23
ABR-103……23
ABR-105……23
ABR-108……12
ABR-118……23
ABR-602……9
ABR-603……10
ABR-604……9
ABR-605……10
ABR-631……8
ABR-632……8
ABR-672……43
ABR-674……43
ABR-700……9
ABR-701……10
ABR-702……9
ABR-702UB……20
ABR-703……10
ABR-703UB……20
ABR-704……9
ABR-704UB……20
ABR-705……10
ABR-705UB……20
ABR-706……14
ABR-707……14
ABR-707UB……20
ABR-708……21
ABR-709……21
ABR-710……22
ABR-711……22
ABR-712……22
ABR-720……17
ABR-721……15
ABR-722……15
ABR-723……16
ABR-730……8
ABR-731……8
ABR-732……8
ABR-735GP……7・24
ABR-772……43
ABR-774……43
ABR-800……11
ABR-801……11
ABR-802……11
ABR-803……12・99
ABR-805……12
ABR-806……11
ABR-807……11
ABR-808……12
ABR-809……12
ABR-810……18・24
ABR-811……18
ABR-812……18
ABR-813……18
ABR-814……18・24
ABR-815……19
ABR-816……19
ABR-817L……19
ABR-817R……19
ABR-818……19
ABR-819……19
ABR-820……18
ABR-821……18
ABR-830……24
ABR-840……20
ABR-850……19
ABR-851……19
ABR-7602……40
ABR-7604……40
ABR-7702……40
ABR-7704……40
ABR-CR……11・67・87
ANC-28……12
ANC-35……12
ANC-900……48・111
AP-12……5
AP-13……5
AP-20……6
AP-21……6
AP-30……6
AP-31……6
AP-40……13
AP-41……13
AP-42……14
AP-50……21
AP-60……22
AP-70……17
AP-71……17
AP-140……13
AP-141……13
AP-142……14
AP-150……21
AP-160……22

B

BC-100……12
BR-2……111
BR-5L……74
BR-5R……74
BR-6……74
BR-7……74
BR-8……105
BR-12……109
BR-15W……104
BR-22……109
BR-23……111
BR-24……111
BR-25……111
BR-26……111
BR-32A……77
BR-32AS……24・54・78
BR-32C……24・54・78
BR-32D……77
BR-32E……78
BR-32ED……78
BR-32GD……81
BR-32GW……81
BR-32P……54・78
BR-32PD……54
BR-32PT……54・78
BR-32W……77
BR-35A……75
BR-35AL……67・75
BR-35AS……54・76
BR-35D……75
BR-35E……76
BR-35EW……54
BR-35F……76
BR-35FP……76
BR-35GD……81
BR-35GW……81
BR-35TD……75
BR-35W……75
BR-35WT……76
BR-36C……73
BR-36W……73
BR-38W……77
BR-42……109
BR-47……109
BR-49……109
BR-52……109
BR-60P2……109
BR-60P3……109
BR-62……102
BR-63……115
BR-64……115
BR-65……115
BR-66……115
BR-67……102
BR-70……98
BR-71……98
BR-77L……97
BR-77R……97
BR-78L……97
BR-78R……97
BR-79……98
BR-80……110
BR-81……105
BR-82……105
BR-83L……105
BR-83R……105
BR-84……105
BR-85……105
BR-86……105
BR-87……106
BR-88……106
BR-90L……110
BR-90R……110
BR-92……110
BR-93……110
BR-94……110
BR-100……85
BR-101……85
BR-102L……85
BR-102R……85
BR-103……85
BR-104……85
BR-105……85
BR-106……86
BR-107E……30・99
BR-108……68・99
BR-109……99
BR-110……92・100
BR-111……100
BR-112……101
BR-113……68・101
BR-115……101
BR-116……92・101
BR-117……101
BR-118……85
BR-120L……97
BR-120R……97
BR-121……97
BR-122……97
BR-124……98
BR-125……98
BR-126……98
BR-128……98
BR-130……86
BR-131……86
BR-133……102
BR-135……102
BR-136……86
BR-137……98
BR-138L……99
BR-138R……99
BR-140……86
BR-141……102
BR-146……86
BR-150……86
BR-153……86
BR-157……94
BR-158……94
BR-159……94
BR-160……68・103
BR-160F……68・104
BR-160P……104
BR-161……103
BR-162……103
BR-163……103
BR-164……103
BR-165……102・103
BR-166……104
BR-167……103
BR-168……103
BR-169……104
BR-170……46
BR-170G……45
BR-171……46
BR-171G……45
BR-172……49
BR-173……49
BR-174……47
BR-175……47
BR-176……47
BR-176L……47
BR-177……95
BR-178……95
BR-179……95
BR-180……100
BR-181……100
BR-183……95
BR-185……96
BR-186……96
BR-187……95
BR-189……95
BR-190……100
BR-191……67
BR-200……45
BR-201……45
BR-204……114
BR-210……73
BR-211……73
BR-212……73
BR-213……73
BR-214……71
BR-215……71
BR-216……72
BR-217……72
BR-218……72
BR-219……72
BR-220……72
BR-221……69
BR-222……70
BR-223……70
BR-224……70
BR-225……70
BR-232……52
BR-233……52
BR-234……52
BR-235……52
BR-240……51
BR-241……51
BR-244……54
BR-250……114
BR-270……50
BR-270P……50
BR-271……50
BR-272……50
BR-273……50
BR-274……50
BR-276……49
BR-277……49
BR-278……49
BR-280……48
BR-281……48
BR-282……50
BR-283……53
BR-284……53
BR-285……53
BR-286……53
BR-287……53
BR-300……56

BR-301……56
BR-310……56
BR-330……119
BR-500……61
BR-501……61
BR-510N……58
BR-510S……58
BR-511N……58
BR-511S……58
BR-512……58
BR-513……58
BR-514……62
BR-515L……62
BR-515R……62
BR-516……62
BR-517L……62
BR-517R……62
BR-518……71
BR-519……71
BR-520……71
BR-521……71
BR-522……69
BR-523……69
BR-533……61
BR-534……61
BR-540……63
BR-541……63
BR-545……63
BR-546……63
BR-550……57
BR-551……57
BR-552……57
BR-553……57
BR-555……65
BR-556……65
BR-557……65
BR-558……65
BR-559……63
BR-560……64
BR-561……63
BR-562……106
BR-563……106
BR-564……106
BR-565……64
BR-566……82
BR-567……82
BR-568……82
BR-569……82
BR-570……122
BR-571……122
BR-572……64
BR-573……64
BR-580……121
BR-581L……121
BR-581R……121
BR-582……121
BR-584……122
BR-585……122
BR-590……59
BR-591……59
BR-592……59
BR-593……59
BR-595……100
BR-596……60
BR-597……60
BR-598……60
BR-599……60
BR-600……69•87
BR-600P……88
BR-601L……96
BR-601R……96
BR-603……87
BR-604L……87
BR-604R……87
BR-605……87
BR-606……88
BR-607……70•87
BR-608……88
BR-609……96
BR-610……88
BR-612L……88
BR-612R……88
BR-613……87
BR-614……90
BR-615……89
BR-616……89
BR-617……90
BR-618……89
BR-619……89
BR-627……95
BR-629……95
BR-630L……96
BR-630R……96
BR-650……100
BR-660……93
BR-661……93
BR-662……93
BR-663……93
BR-664……93
BR-665……94
BR-666……94
BR-668……93
BR-670……92
BR-671……92
BR-672L……92•99
BR-672R……92•99
BR-675……92
BR-676……92
BR-680……112
BR-681……112
BR-682……112
BR-683……112
BR-690……91
BR-691……91
BR-692L……91
BR-692R……91
BR-700……30•38
BR-701……30•38
BR-702……30•38
BR-710……29•38
BR-710F……36
BR-711……29
BR-712……29
BR-713……29
BR-720……42
BR-723……38•42
BR-724……44
BR-730……38•44
BR-735……29•33
BR-735A……29
BR-735AK……44
BR-735FK……36
BR-735FP……36
BR-735G……37
BR-735GK……37
BR-735K……37
BR-735P……37
BR-735R…36•37•42
BR-735S……42
BR-736……41
BR-737……41
BR-738……41
BR-739……41
BR-750…39•42•44
BR-751…39•42•44
BR-752…39•42•44
BR-753…39•42•44
BR-754…39•42•44
BR-755……39•44
BR-760……43
BR-761……43
BR-762……43
BR-763……43
BR-764……43
BR-765……43
BR-767……43
BR-768……43
BR-780……43
BR-781……43
BR-860……66
BR-861……66
BR-862……66
BR-863……66
BR-870……120
BR-871L……120
BR-871R……120
BR-872……120
BR-873L……120
BR-873R……120
BR-900……79
BR-900G……81
BR-901……79
BR-902……79
BR-910……79
BR-911……79
BR-912……79
BR-920……80
BR-922……80
BR-923……80
BR-930……82
BR-931……82
BR-950L……80
BR-951……80
BR-7138EL……30
BR-7138ER……30

F

FF-5……80
FF-7……79
FF-30……24
FP-10……76•78
FP-10BS……76•78
FP-20……24
FP-21……24
FS-2……80
FS-20……50
FS-110……114

G

GBR-700……26
GBR-720B……26
GBR-721B……26
GBR-722B……26
GBR-723B……26
GBR-730B……26
GBR-731B……26
GBR-7722B……40
GK-100……25
GK-101……25
GK-102……25
GK-103……25

N

No.700……127
No.701……127
No.702……127
No.752……127
No.753……127
No.800……128
No.801L……125
No.801R……125
No.802L……125
No.802R……125
No.803……126
No.804……128
No.805……128
No.806……128
No.808……126
No.809L……126
No.809R……126
No.810L……126
No.810R……126
No.811L……125
No.811R……125
No.812L……125
No.812R……125
No.850……118
No.851L……118
No.851R……118
No.852……118
No.855L……118
No.855R……118
No.856……118
No.857……118
No.858……118
No.860……119
No.861……119
No.861B……119
No.862……117
No.863……117
No.864……117
No.865……117
No.866……117

P

PB-10……113
PB-11……113
PB-12……113
PB-13……113
PJ……123•124
PZ-12……113
PZ-13……114

S

SBR-100……107
SBR-101……107
SBR-102L……107
SBR-102R……107
SBR-103L……107
SBR-103R……107
SBR-104……107
SBR-105……107
SBR-106……108
SBR-107……108
SBR-108L……108
SBR-108R……108
SBR-109……108
SBR-110……108
SBR-111……108
SBR-112……108
SBR-8100……31
SBR-8101……31
SBR-8102L……31
SBR-8102R……31
SBR-8103L……31
SBR-8103R……31
SBR-8104……31
SBR-8105……31
SBR-8106……32
SBR-8107……32
SBR-8108L……32
SBR-8108R……32
SBR-8109……32
SBR-8110……32
SBR-8111……32
SBR-8112……32
SS-100……116
SS-110……116
SS-112……116

白熊印 TRADE MARK

住宅用アプローチ手すり

屋外対応　住宅改修適応製品　35φ

後付けリフォームに最適です。

住宅用アプローチ手すり用パーツ

玄関先まで安心して歩行して頂けるアプローチ手すり。転倒や動作の不安感がなくなり、お年寄りからお子様まで、握りやすい手すりです。

握りやすい35φ



アプローチ用丸棒(P7参照)



アプローチ用パーツ
(P12参照)

手すり部分は、チーク丸棒、アイアンウッド丸棒樹脂コーティング、ステンパイプ樹脂コーティング(AS,SA)の4タイプからお選び下さい。
(P7参照)

アプローチ用〈止〉支柱(P8参照)

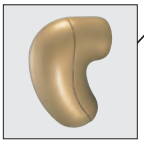

アプローチ用パーツ
(P12参照)

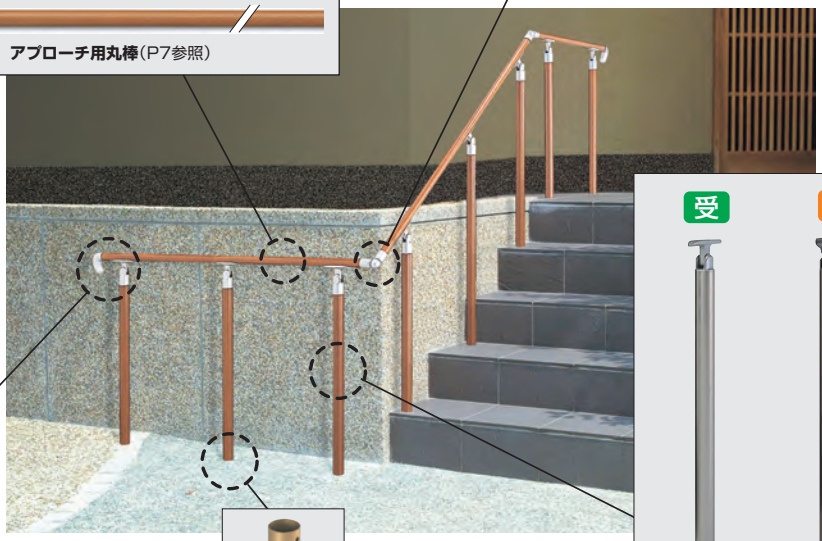

アプローチ用パーツ　(P12参照)

アプローチ用〈受・グリップ〉支柱(P9・10参照)

支柱は手すりとの取付けタイプ、支柱の材質でお選び下さい。

AP-12 アプローチ手すり(手すりチーク・アイアンウッド+支柱チーク) HS3 B ベースプレート式 U 埋込み式

AP-12B

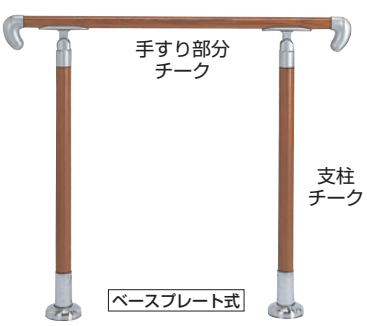

チーク・シルバー　900mm

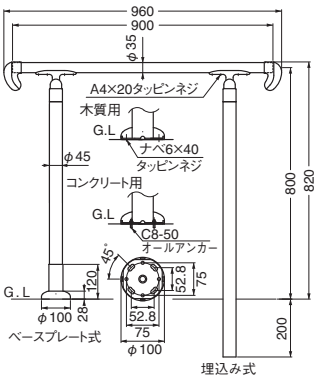

組立式　適正な位置に付属ネジで固定して下さい。

サイズ：900m/m　角度調整タイプ

仕上	AP-12B ベースプレート式	AP-12U 埋込み式
チーク・シルバー	69,600	64,900
チーク・AG	69,600	64,900
アイアンウッド・シルバー	71,100	66,400
アイアンウッド・AG	71,100	66,400
入数	1組	1組

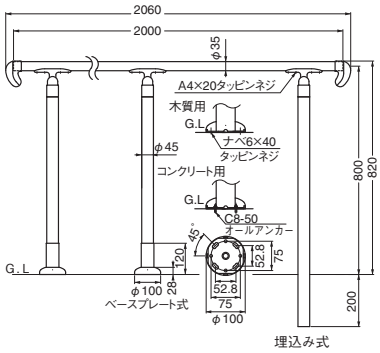

AP-13 アプローチ手すり(手すりチーク・アイアンウッド+支柱チーク) HS3

AP-13U

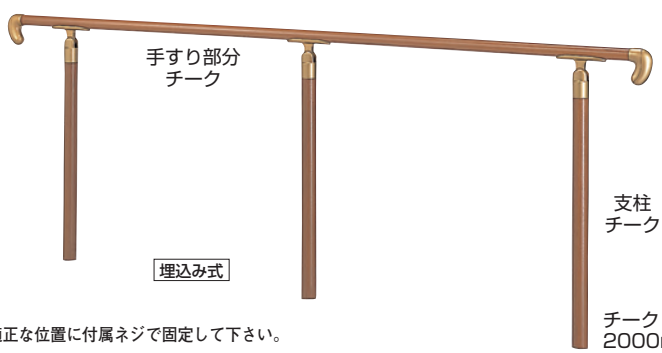

チーク・AG
2000mm

組立式　適正な位置に付属ネジで固定して下さい。

サイズ：2000m/m　角度調整タイプ

仕上	AP-13B ベースプレート式	AP-13U 埋込み式
チーク・シルバー	111,400	104,300
チーク・AG	111,400	104,300
アイアンウッド・シルバー	112,200	105,100
アイアンウッド・AG	112,200	105,100
入数	1組	1組

※仕上アイアンウッドはアイアンウッド丸棒樹脂コーティング(ABR-35FC)を使用しております。
(注)チーク色は手すりと支柱の色が多少異なります。
(注)屋外でご使用の際、チーク材は状況により、シルバーかかった灰色の風合いになり、表面に小さなひび割れが生じることがあります。

HS はシロクマ強度基準です。詳細はP135参照下さい。

白熊印 TRADE MARK

住宅用アプローチ手すり

屋外対応　厚生労働省介護保険制度 住宅改修工事対応製品　住宅改修適応製品

AP-20 アプローチ手すり（手すりステンレス樹脂コーティング＋支柱アルミ） HS2 B ベースプレート式 U 埋込み式

35φ

AP-20U

埋込み式

ブロンズ　900mm

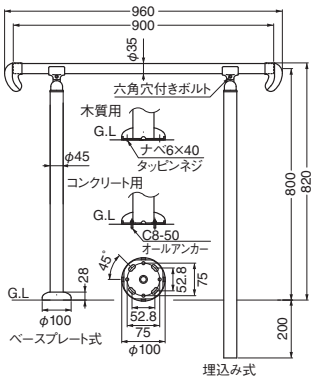

組立式 適正な位置に付属ネジで固定して下さい。

サイズ:900m/m　角度調整タイプ

仕上	AP-20B ベースプレート式	AP-20U 埋込み式
ブロンズ	43,000	29,000
シルバー	43,000	29,000
入数	1組	1組

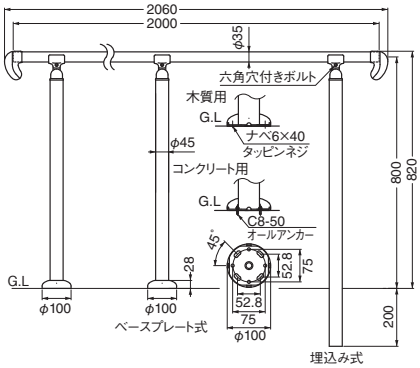

AP-21 アプローチ手すり（手すりステンレス樹脂コーティング＋支柱アルミ） HS3

AP-21B

ベースプレート式

シルバー　2000mm

組立式 適正な位置に付属ネジで固定して下さい。

サイズ:2000m/m　角度調整タイプ

仕上	AP-21B ベースプレート式	AP-21U 埋込み式
ブロンズ	64,300	43,300
シルバー	64,300	43,300
入数	1組	1組

AP-30 アプローチ手すり（手すりステンレス樹脂コーティング＋支柱ステンレス） HS2 B ベースプレート式 U 埋込み式

AP-30B

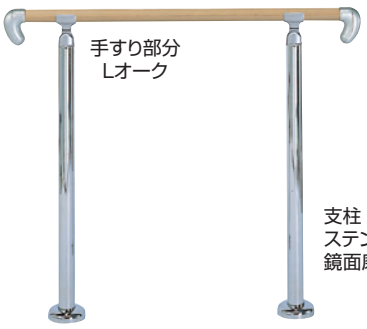

ベースプレート式

Lオーク･鏡面　900mm

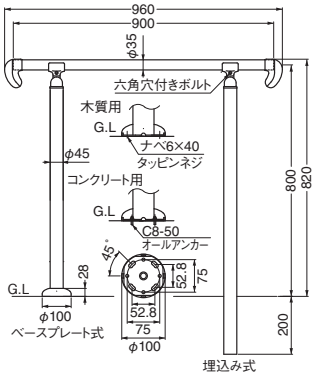

組立式 適正な位置に付属ネジで固定して下さい。

サイズ:900m/m　角度調整タイプ

仕上	AP-30B ベースプレート式	AP-30U 埋込み式
Lオーク･鏡面	61,600	57,100
Mオーク･HL	61,600	57,100
入数	1組	1組

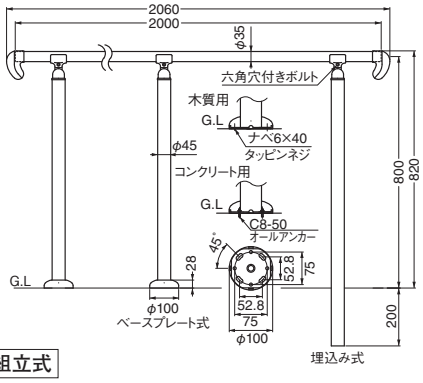

AP-31 アプローチ手すり（手すりステンレス樹脂コーティング＋支柱ステンレス） HS3

AP-31U



埋込み式

Mオーク･HL　2000mm

組立式
適正な位置に付属ネジで固定して下さい。

サイズ:2000m/m　角度調整タイプ

仕上	AP-31B ベースプレート式	AP-31U 埋込み式
Lオーク･鏡面	94,800	88,000
Mオーク･HL	94,800	88,000
入数	1組	1組

(注)Lオーク･HL、Mオーク･鏡面の組合わせも出来ます。

(注)支柱埋込みタイプを施工する場合は、支柱下部に5φ程度の水抜き穴をあけて下さい。

(注)C8-50オールアンカー下穴ドリル径8.5

HS はシロクマ強度基準です。詳細はP135参照下さい。

白熊印 TRADE MARK

アプローチ手すり用パーツ

屋外対応　35φ

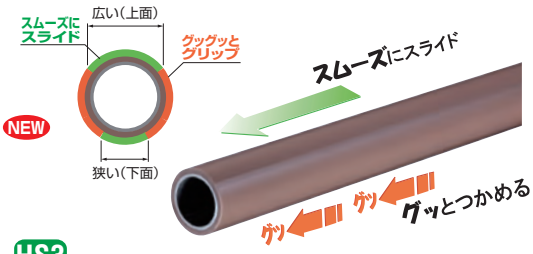

スライド&グリップ　しっかりつかめて・スムーズにスライド！

ABR-735GP ニューグリップ丸棒(外径35φ／28.6φ×1.6tスチールパイプ) PAT.P NEW

ABR-735GP 3000 アイボリ

ABR-735GP 3000 ブラウン

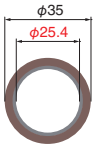

HS3



※スチールパイプ(高耐食性)

※支柱芯間隔は900m/m以下で施工して下さい。

サイズ	アイボリ	ブラウン	入数
3000	13,800	13,800	4

ABR-35SA ステンパイプ樹脂コーティング(外径35φ／30φ×1.0tステンレスパイプ) HS3



ABR-35SA 4000 シルバー

ABR-35SA 2000 シルバー

ABR-35SA 900 ブロンズ

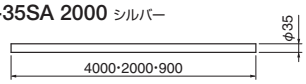

ANC-35 ANC-28 パイプアンカー対応商品

※支柱芯間隔は900m/m以下で施工して下さい。

サイズ	シルバー	ブロンズ	入数
4000	22,500	22,500	4
2000	11,800	11,800	4
900	6,300	6,300	4

ABR-35AS ステンパイプ樹脂コーティング(外径35φ／32φ×2.0tステンレスパイプ) HS4

ABR-35AS 4000 ライトオーク木目柄

ABR-35AS 2000 ライトオーク木目柄

ABR-35AS 900 ミディアムオーク木目柄



ANC-35 ANC-28 パイプアンカー対応商品

※支柱芯間隔は1200m/m以下で施工して下さい。

サイズ	ライトオーク	ミディアムオーク	入数
4000	42,600	42,600	4
2000	22,600	22,600	4
900	11,800	11,800	4

ライトオーク、ミディアムオークは木目柄です。
注)木目柄はロットにより、多少色が異なります。

ABR-35TW チーク丸棒(自然木チーク) HS3

ABR-35TW 2000 チーク

ABR-35TW 900 チーク

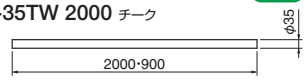

※支柱芯間隔は900m/m以下で施工して下さい。

サイズ	チーク	入数
2000	29,500	4
900	13,300	4

(注)チーク色は手すりと支柱の色が多少異なります。
(注)屋外でご使用の際、チーク材は状況により、シルバーかかった灰色の風合いになり、表面に小さなひび割れが生じることがあります。

ABR-35FC アイアンウッド丸棒樹脂コーティング HS3

ABR-35FC 2000 アイアンウッド

ABR-35FC 900 アイアンウッド

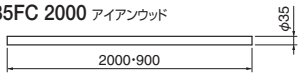

※支柱芯間隔は900m/m以下で施工して下さい。

サイズ	アイアンウッド	入数
2000	30,500	4
900	15,700	4

アイアンウッド丸棒樹脂コーティングはアクリル樹脂(1.5m/m厚)でコーティングしております。

※コーティング製品につきまして端末の仕上の状態で有効長さが若干マイナスになることがあります。
※両端部は切断加工のままです。セイフティエンド、エンドキャップ等をご使用下さい。
※取付け下穴径などはP131を参照して下さい。
※ABR-35TW・ABR-35FCは破損防止の為、4000・2000は4本以上でのご注文を推奨しております。

ANC-35 ANC-28 パイプアンカー対応商品　※パイプアンカーの詳細はP12を参照下さい。

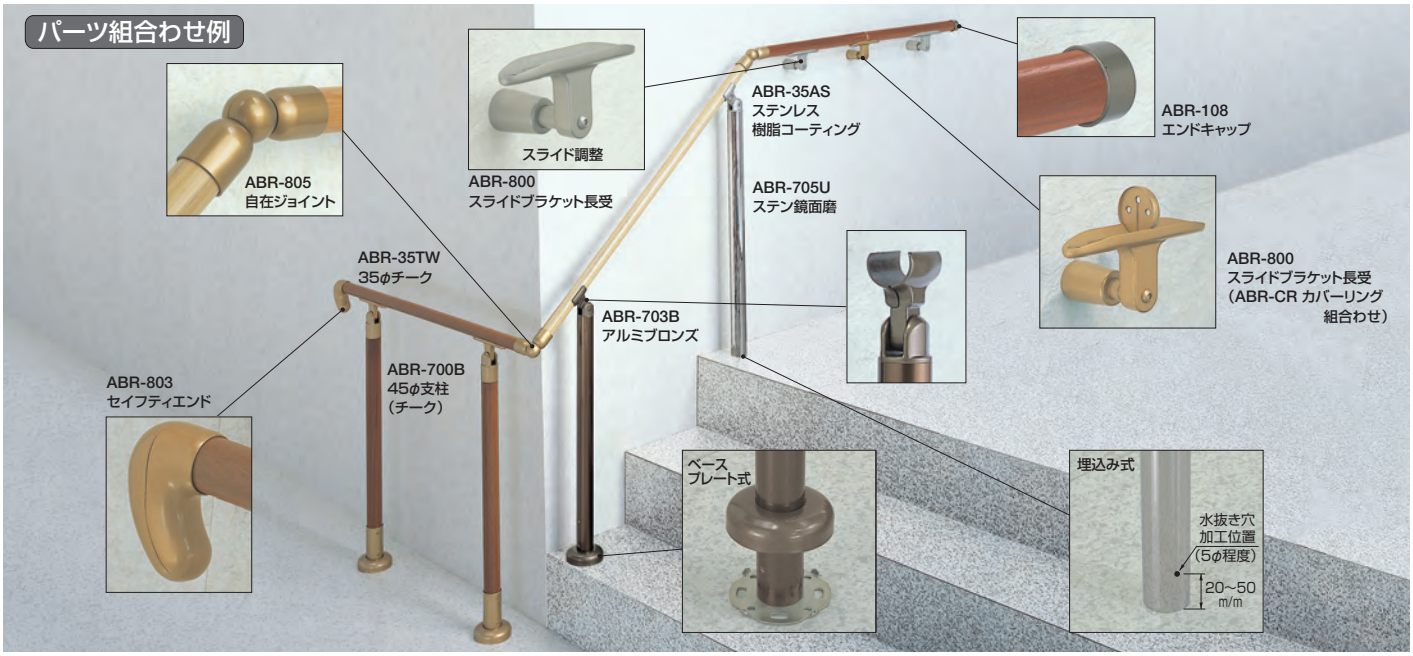

ブラケットの取付間隔は35φ手すりでは910m/m以内として下さい。

HS はシロクマ強度基準です。詳細はP135参照下さい。

アプローチ手すり用パーツ

NEW　屋外対応　35φ　簡単 角度調整　チーク　アルミ　ステンレス

支柱は手すりとの取付けタイプ、支柱の材質でお選び下さい。

支柱 止 —角度調整タイプ　B ベースプレート式　U 埋込み式

ABR-730 支柱(チーク) HS2

ABR-730B ベースプレート式　ABR-730U 埋込み式

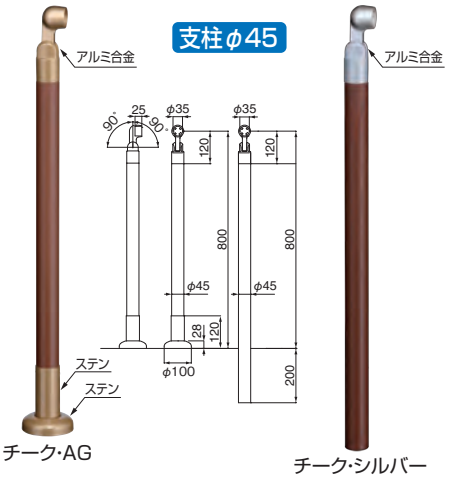

仕上	ABR-730B ベースプレート式	ABR-730U 埋込み式
チーク·AG	25,100	22,900
チーク·シルバー	25,100	22,900
入数	1本	1本

※付属部品　C8-50オールアンカー(コンクリート用)
ナベ6×40 タッピンネジ(木質用),A4×20

ABR-731 支柱(アルミ) HS3

ABR-731B ベースプレート式　ABR-731U 埋込み式

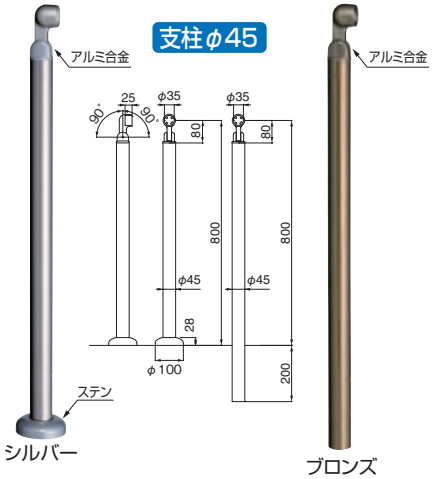

仕上	ABR-731B ベースプレート式	ABR-731U 埋込み式
シルバー	15,300	8,800
ブロンズ	15,300	8,800
入数	1本	1本

※付属部品　C8-50オールアンカー(コンクリート用)
ナベ6×40 タッピンネジ(木質用),A4×20
※シルバー(支柱アルミB2)

ABR-732 支柱(ステンレス) HS3

ABR-732B ベースプレート式　ABR-732U 埋込み式

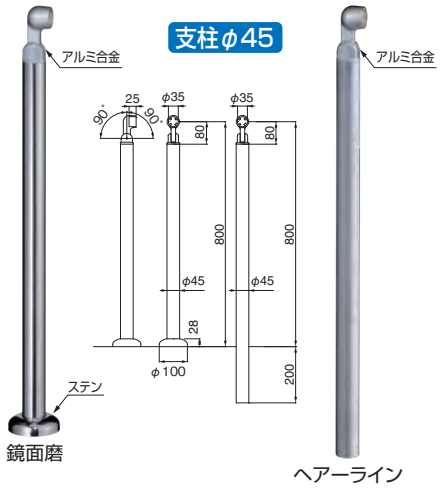

仕上	ABR-732B ベースプレート式	ABR-732U 埋込み式
鏡面磨	21,300	19,200
ヘアーライン	21,300	19,200
入数	1本	1本

※付属部品　C8-50オールアンカー(コンクリート用)
ナベ6×40 タッピンネジ(木質用),A4×20

(注)チーク色は手すりと支柱の色が多少異なります。
(注)屋外でご使用の際、チーク材は状況により、シルバーかかった灰色の風合いになり、表面に小さなひび割れが生じることがあります。

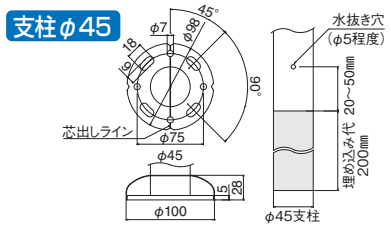

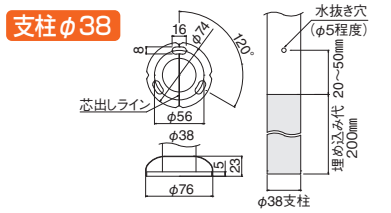

ベース用付属部品

コンクリート用

C8-50オールアンカー 4本

木質用

ナベ6×40 タッピンネジ 4本

※φ76ベースプレートは各3本入

ABR-631 支柱(アルミ) HS3

ABR-631B ベースプレート式　ABR-631U 埋込み式

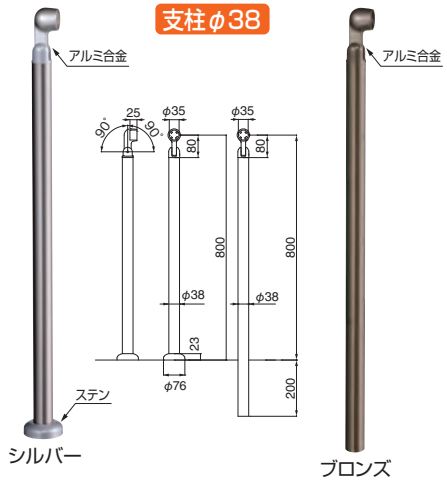

仕上	ABR-631B ベースプレート式	ABR-631U 埋込み式
シルバー	14,800	8,300
ブロンズ	14,800	8,300
入数	1本	1本

※付属部品　C8-50オールアンカー(コンクリート用)
ナベ6×40 タッピンネジ(木質用),A4×20

ABR-632 支柱(ステンレス) HS3

ABR-632B ベースプレート式　ABR-632U 埋込み式

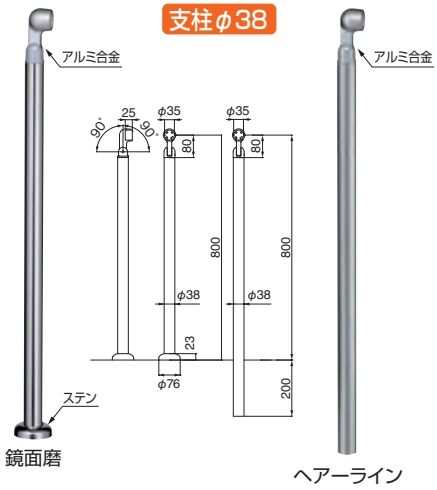

仕上	ABR-632B ベースプレート式	ABR-632U 埋込み式
鏡面磨	20,800	18,700
ヘアーライン	20,800	18,700
入数	1本	1本

※付属部品　C8-50オールアンカー(コンクリート用)
ナベ6×40 タッピンネジ(木質用),A4×20

(注)C8-50オールアンカー下穴ドリル径8.5
(注)支柱埋込みタイプを施工する場合は、支柱下部に5φ程度の水抜き穴をあけて下さい。(パイプタイプ)

HS はシロクマ強度基準です。詳細はP135参照下さい。

白熊印 TRADE MARK

アプローチ手すり用パーツ

屋外対応　35φ　簡単 角度調整　チーク　アルミ　ステンレス

支柱は手すりとの取付けタイプ、支柱の材質でお選び下さい。

支柱 受 —角度調整タイプ　B ベースプレート式　U 埋込み式

ABR-700 支柱(チーク) HS2

ABR-700B ベースプレート式　ABR-700U 埋込み式

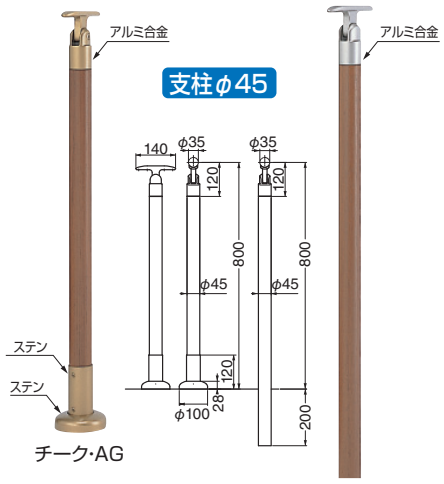

仕上	ABR-700B ベースプレート式	ABR-700U 埋込み式
チーク·AG	29,500	27,300
チーク·シルバー	29,500	27,300
入数	1本	1本

※付属部品　C8-50オールアンカー(コンクリート用)
ナベ　6×40 タッピンネジ　(木質用)
A4×20

ABR-702 支柱(アルミ) HS3

ABR-702B ベースプレート式　ABR-702U 埋込み式

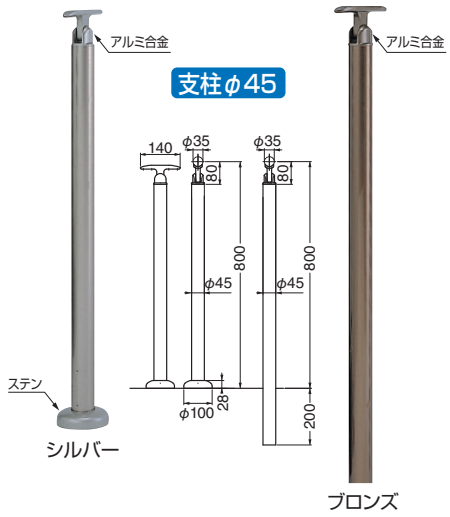

仕上	ABR-702B ベースプレート式	ABR-702U 埋込み式
シルバー	16,500	9,200
ブロンズ	16,500	9,200
入数	1本	1本

※付属部品　C8-50オールアンカー(コンクリート用)
ナベ　6×40 タッピンネジ　(木質用)
A4×20

ABR-704 支柱(ステンレス) HS3

ABR-704B ベースプレート式　ABR-704U 埋込み式

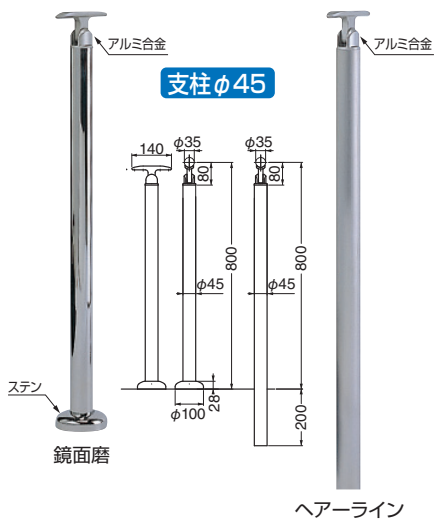

仕上	ABR-704B ベースプレート式	ABR-704U 埋込み式
鏡面磨	22,800	20,700
ヘアーライン	22,800	20,700
入数	1本	1本

※付属部品　C8-50オールアンカー(コンクリート用)
ナベ　6×40 タッピンネジ　(木質用)
A4×20

(注)チーク色は手すりと支柱の色が多少異なります。
(注)屋外でご使用の際、チーク材は状況により、シルバーかかった灰色の風合いになり、表面に小さなひび割れが生じることがあります。

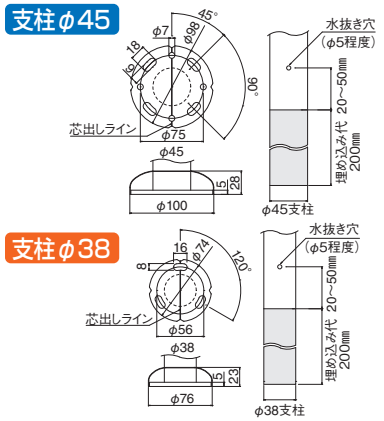

ABR-602 支柱(アルミ) NEW HS3

ABR-602B ベースプレート式　ABR-602U 埋込み式

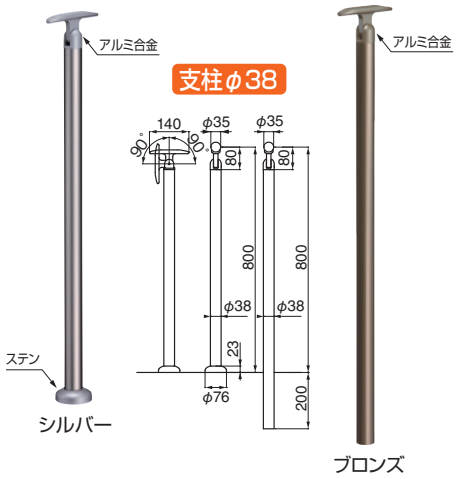

仕上	ABR-602B ベースプレート式	ABR-602U 埋込み式
シルバー	14,200	7,700
ブロンズ	14,200	7,700
入数	1本	1本

※付属部品　C8-50オールアンカー(コンクリート用)
ナベ6×40 タッピンネジ(木質用),A4×20

ABR-604 支柱(ステンレス) NEW HS3

ABR-604B 埋込み式　ABR-604U 埋込み式

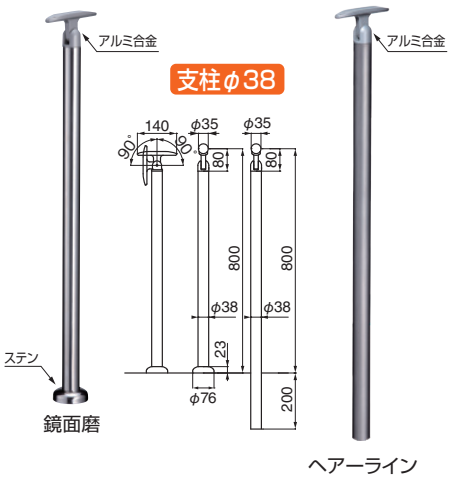

仕上	ABR-604B ベースプレート式	ABR-604U 埋込み式
鏡面磨	20,200	18,100
ヘアーライン	20,200	18,100
入数	1本	1本

※付属部品　C8-50オールアンカー(コンクリート用)
ナベ6×40 タッピンネジ(木質用),A4×20

ベース用付属部品

コンクリート用

C8-50オールアンカー 4本

木質用

ナベ6×40 タッピンネジ 4本

※φ76ベースプレートは各3本入

(注)C8-50オールアンカー下穴ドリル径8.5
(注)支柱埋込みタイプを施工する場合は、支柱下部に5φ程度の水抜き穴をあけて下さい。(パイプタイプ)

HS はシロクマ強度基準です。詳細はP135参照下さい。

白熊印 TRADE MARK

アプローチ手すり用パーツ

屋外対応　35φ　簡単 角度調整　チーク　アルミ　ステンレス

支柱は手すりとの取付けタイプ、支柱の材質でお選び下さい。

支柱 グリップ ―角度調整タイプ　B ベースプレート式　U 埋込み式

ABR-701 支柱(チーク) HS2

ABR-701B ベースプレート式　ABR-701U 埋込み式

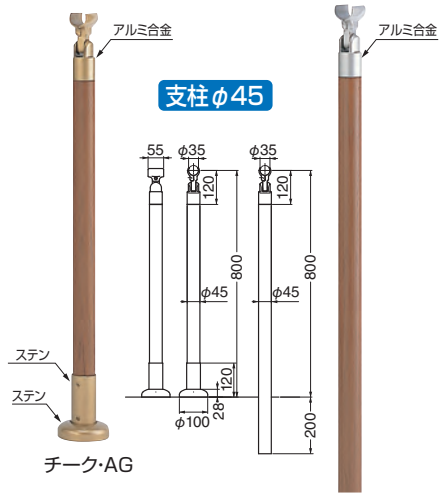

チーク・AG　チーク・シルバー

仕上	ABR-701B ベースプレート式	ABR-701U 埋込み式
チーク・AG	31,000	27,500
チーク・シルバー	31,000	27,500
入数	1本	1本

※付属部品　C8-50オールアンカー(コンクリート用)
ナベ　6×40 タッピンネジ　(木質用)

ABR-703 支柱(アルミ) HS3

ABR-703B ベースプレート式　ABR-703U 埋込み式

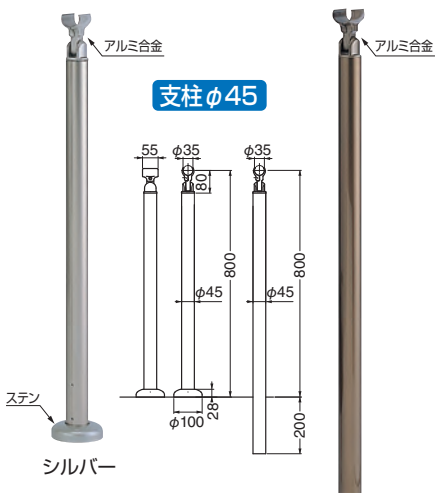

シルバー　ブロンズ

仕上	ABR-703B ベースプレート式	ABR-703U 埋込み式
シルバー	16,300	9,200
ブロンズ	16,300	9,200
入数	1本	1本

※付属部品　C8-50オールアンカー(コンクリート用)
ナベ　6×40 タッピンネジ　(木質用)

ABR-705 支柱(ステンレス) HS3

ABR-705B ベースプレート式　ABR-705U 埋込み式

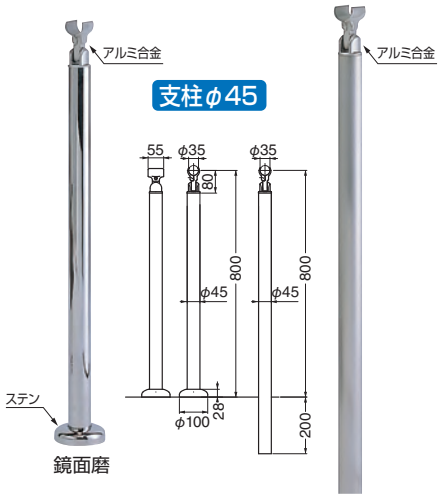

鏡面磨　ヘアーライン

仕上	ABR-705B ベースプレート式	ABR-705U 埋込み式
鏡面磨	22,800	20,700
ヘアーライン	22,800	20,700
入数	1本	1本

※付属部品　C8-50オールアンカー(コンクリート用)
ナベ　6×40 タッピンネジ　(木質用)

(注)チーク色は手すりと支柱の色が多少異なります。
(注)屋外でご使用の際、チーク材は状況により、シルバーかかった灰色の風合いになり、表面に小さなひび割れが生じることがあります。

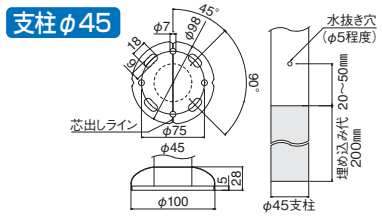

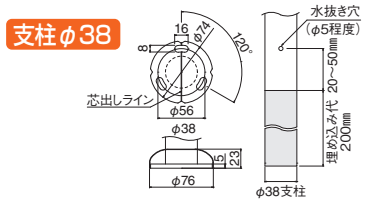

ベース用付属部品

コンクリート用

C8-50オールアンカー 4本

木質用

ナベ6×40 4本 タッピンネジ

※φ76ベースプレートは各3本入

ABR-603 支柱(アルミ) NEW HS3

ABR-603B ベースプレート式　ABR-603U 埋込み式

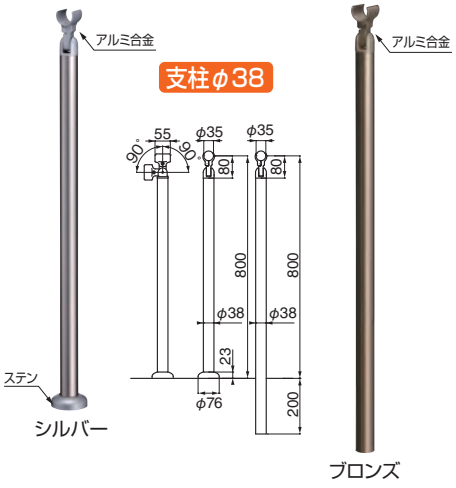

シルバー　ブロンズ

仕上	ABR-603B ベースプレート式	ABR-603U 埋込み式
シルバー	14,200	7,700
ブロンズ	14,200	7,700
入数	1本	1本

※付属部品　C8-50オールアンカー(コンクリート用)
ナベ6×40 タッピンネジ(木質用)

ABR-605 支柱(ステンレス) NEW HS3

ABR-605B ベースプレート式　ABR-605U 埋込み式

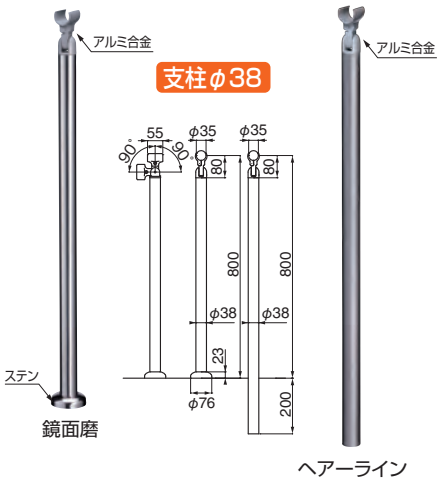

鏡面磨　ヘアーライン

仕上	ABR-605B ベースプレート式	ABR-605U 埋込み式
鏡面磨	20,200	18,100
ヘアーライン	20,200	18,100
入数	1本	1本

※付属部品　C8-50オールアンカー(コンクリート用)
ナベ6×40 タッピンネジ(木質用)

(注)C8-50オールアンカー下穴ドリル径8.5
(注)支柱埋込みタイプを施工する場合は、支柱下部に5φ程度の水抜き穴をあけて下さい。(パイプタイプ)

HS はシロクマ強度基準です。詳細はP135参照下さい。

白熊印 TRADE MARK

アプローチ手すり用パーツ

屋外対応 35φ

ABR-800 スライドブラケット長受（ながうけ）（アルミ／C8-50オールアンカー，A4×20）

AG

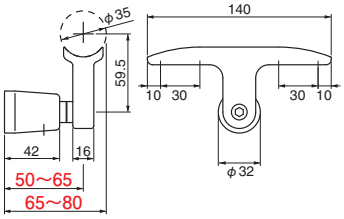

※C8-50オールアンカー取付けはP110を参照下さい。

サイズ	AG	シルバー	アンバー	入数
35	4,300	4,300	4,300	10

ABR-CR カバーリング（樹脂）

PAT.

AG

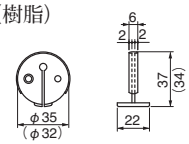

〈組合わせ例〉

（注）屋外に使用時には
ABR-35SA・ABR-35AS
ABR-35TW・ABR-35FC
をご使用下さい。

※対応ブラケット ABR-800・ABR-806・BR-191・BR-607

サイズ	AG	シルバー	アンバー	入数
35	230	230	230	30
32	230	230	230	30

ABR-801 スライドブラケット受（うけ）（アルミ／C8-50オールアンカー，A4×20）

シルバー

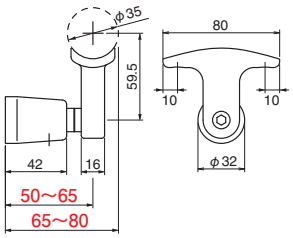

※C8-50オールアンカー取付けはP110を参照下さい。

サイズ	AG	シルバー	アンバー	入数
35	4,100	4,100	4,100	10

ABR-802 スライドブラケットグリップ（アルミ／C8-50オールアンカー）

アンバー

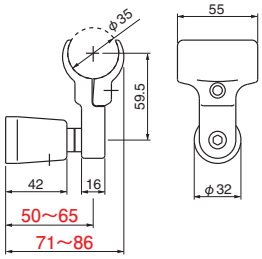

※C8-50オールアンカー取付けはP110を参照下さい。

サイズ	AG	シルバー	アンバー	入数
35	4,300	4,300	4,300	10

ABR-806 ビームブラケット受（うけ）（アルミ／A4×20）

M6×60（オン）
M6×80（両面用）

オンタイプ

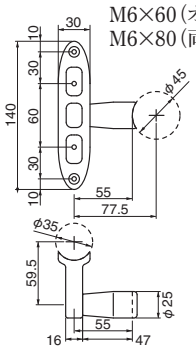

45φ支柱用　AG

サイズ	AG	シルバー	アンバー	入数
35φオン	3,350	3,350	3,350	10
35φメン	4,250	4,250	4,250	10

ABR-807 ビームブラケットグリップ（アルミ）

M6×60（オン）
M6×80（両面用）

メンタイプ

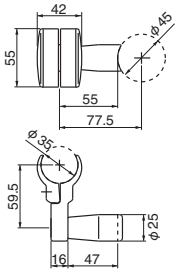

45φ支柱用　アンバー

サイズ	AG	シルバー	アンバー	入数
35φオン	3,350	3,350	3,350	10
35φメン	4,250	4,250	4,250	10

〈アプローチ手すり ビーム片側2段タイプ組合わせ例〉



片面仕様

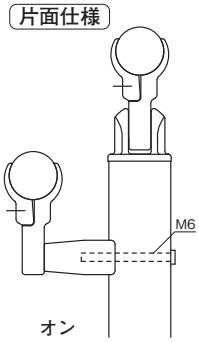

両面仕様

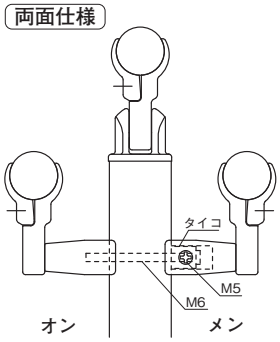

（注）C8-50オールアンカー下穴ドリル径8.5

アプローチ手すり用パーツ

屋外対応　45φ　35φ

ABR-803 セイフティエンド（亜鉛合金／A3×25）

PAT.

AG

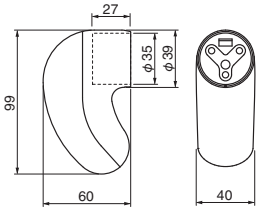

（注）パイプ用アンカーは付属しておりません。

サイズ	AG	シルバー	アンバー	入数
35	2,250	2,250	2,250	10

ABR-108 エンドキャップ横穴（亜鉛合金／A4×16×D6）



アンバー　シルバー

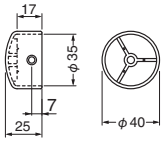

サイズ	AG	シルバー	アンバー	入数
35	520	520	520	20

ABR-805 自在ジョイント（亜鉛合金／A4×16×D6）

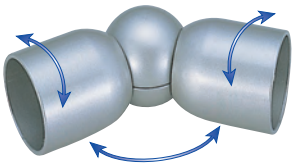

シルバー

各パーツがどの方向にも回転し、手すりの芯ずれもありません。

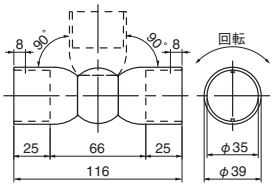

サイズ	AG	シルバー	アンバー	入数
35	3,200	3,200	3,200	10

ABR-809 100φベース（ステンレス／丸皿A4×20）

45φ用

AG

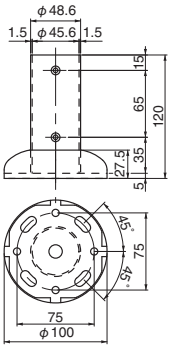

※付属部品
C8-50オールアンカー（コンクリート用）ナベ 6×40 タッピンネジ（木質用）

サイズ	AG	シルバー	入数
100	8,100	8,100	2

ANC-35 パイプ用アンカー

（真チュウ+キャップボルト M6×60）

内径28φ用　ABR-803専用

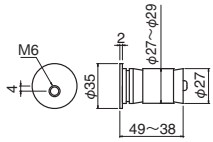

より強度が必要な場所への施工におすすめします。

サイズ	ニッケル	入数
	2,300	10

（注）ANC-35・ANC-28には、ABR-35SA・ABR-35ASをご使用下さい。

ANC-28 パイプ用アンカー

（樹脂+キャップボルト M6×60）

内径28φ用　ABR-803専用

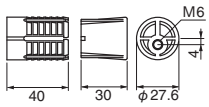

サイズ	透明	入数
	320	30

（注）ANC-35・ANC-28には、ABR-35SA・ABR-35ASをご使用下さい。

〈組合わせ例〉

アンカーをパイプに差込み、セイフティエンド内側よりM6ボルトで固定して下さい。
接着剤を併用するとより強固な施工ができます。

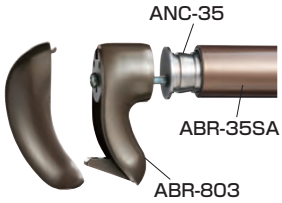

ABR-808 アイストラップ

（ステンレス／A4×20,丸皿M4×10）

鏡面磨

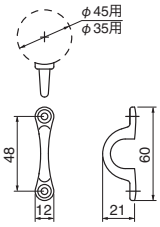

サイズ	ヘアーライン	鏡面磨	入数
45φ用	1,480	1,480	20
35φ用	1,480	1,480	20



BC-100 ベースキャップ（ステンレス）

48.6φ用
45φ用
38φ用



鏡面磨



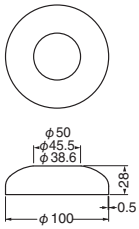

サイズ	ヘアーライン	鏡面磨	AG	シルバー	アンバー	入数
48.6φ用	—	1,900	1,900	1,900	—	6
45φ用	1,900	1,900	1,900	1,900	1,900	6
38φ用	1,900	1,900	1,900	—	—	6

注意　アプローチ手すりは歩行補助手すりです。手すり以外の目的で使用しないで下さい。

（注）C8-50オールアンカー下穴ドリル径8.5

白熊印 TRADE MARK

住宅用アプローチ手すり 高耐久性 グリップタイプ

屋外用　厚生労働省介護保険制度 住宅改修工事対応製品　住宅改修適応製品

35φ

<手すり部35φと支柱部45φ>
手すり部分は握りやすさと耐久性を備えた樹脂コーティングを施しております。
支柱部分・自在ジョイントは高耐久性仕様により一段と強固になりました。

アルミとの強度比較 2倍以上(当社比)

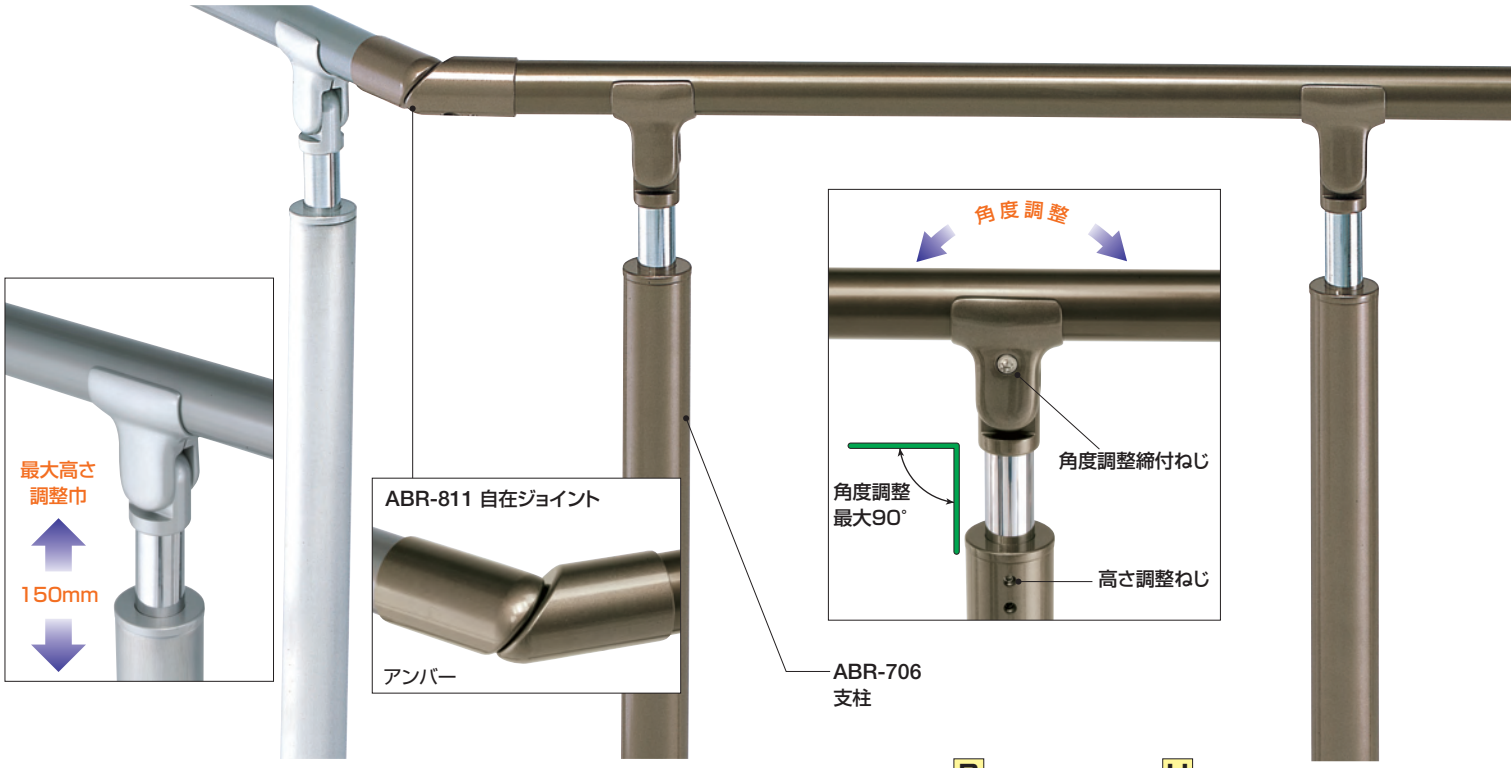

B ベースプレート式　U 埋込み式

AP-40 アプローチ手すり(手すり ステンレス樹脂コーティング+支柱 真チュウ・ステンレス) HS2

組立式 適正な位置に付属ネジで固定して下さい。

AP-40B

ベースプレート式　ブロンズ・アンバー　900mm

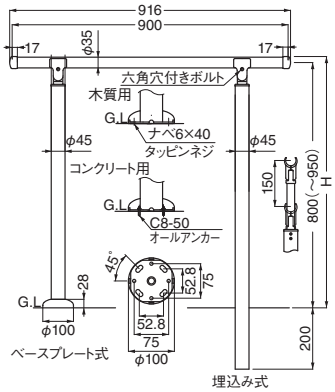

サイズ:900m/m

AP-40 高さ・角度調整タイプ(H=800~950)

仕上	AP-40B ベースプレート式	AP-40U 埋込み式
シルバー・HL	81,700	75,200
ブロンズ・アンバー	81,700	75,200
入数	1組	1組

サイズ:900m/m

AP-140 角度調整タイプ

仕上	AP-140B ベースプレート式	AP-140U 埋込み式
シルバー・HL	75,200	68,700
ブロンズ・アンバー	75,200	68,700
入数	1組	1組

AP-41 アプローチ手すり(手すり ステンレス樹脂コーティング+支柱 真チュウ・ステンレス) HS3

組立式 適正な位置に付属ネジで固定して下さい。

AP-41B

ベースプレート式　シルバー・HL　2000mm

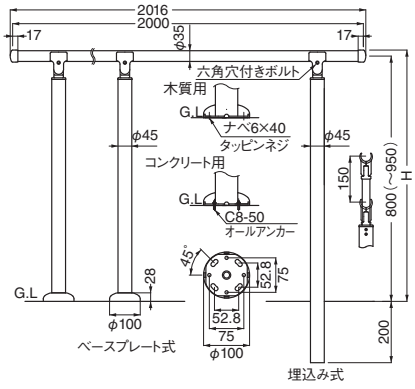

サイズ:2000m/m

AP-41 高さ・角度調整タイプ(H=800~950)

仕上	AP-41B ベースプレート式	AP-41U 埋込み式
シルバー・HL	123,100	113,400
ブロンズ・アンバー	123,100	113,400
入数	1組	1組

サイズ:2000m/m

AP-141 角度調整タイプ

仕上	AP-141B ベースプレート式	AP-141U 埋込み式
シルバー・HL	113,400	103,600
ブロンズ・アンバー	113,400	103,600
入数	1組	1組

(注)支柱埋込みタイプを施工する場合は、支柱下部に5φ程度の水抜き穴をあけて下さい。

HS はシロクマ強度基準です。詳細はP135参照下さい。

住宅用アプローチ手すり 高耐久性 グリップタイプ

屋外用 35φ

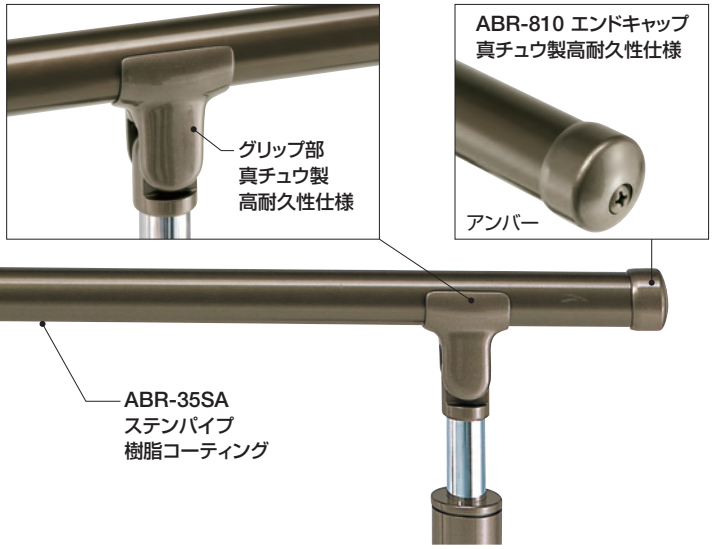

らくらく施工
簡 角度調整 単
簡 高さ調整 単

AP-142 アプローチ手すり 自在ジョイント付 HS3

（手すり ステン樹脂コーティング＋支柱 真チュウ・ステンレス）

AP-142U

埋込み式

ブロンズ・アンバー　900mm×900mm

支柱は手すりとの取付けタイプでお選び下さい。

B ベースプレート式　U 埋込み式

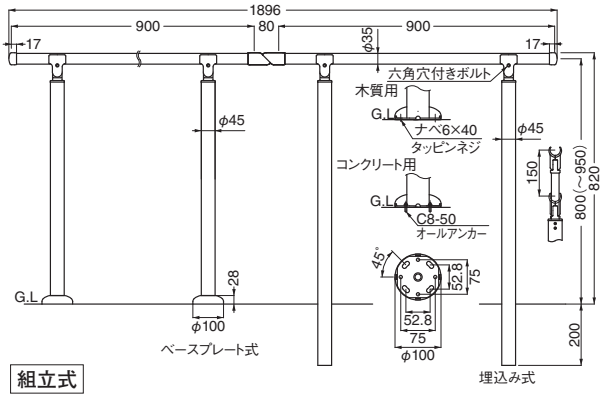

組立式

適正な位置に付属ネジで固定して下さい。

AP-42 高さ・角度調整タイプ　サイズ:900m/m×900m/m

仕上	AP-42B ベースプレート式	AP-42U 埋込み式
シルバー・HL ブロンズ・アンバー	171,000 171,000	157,200 157,200
入数	1組	1組

AP-142 角度調整タイプ　サイズ:900m/m×900m/m

仕上	AP-142B ベースプレート式	AP-142U 埋込み式
シルバー・HL ブロンズ・アンバー	157,200 157,200	144,200 144,200
入数	1組	1組

グリップ ― 高さ・角度調整タイプ

ABR-706 支柱（ステンレス） HS3

ABR-706B ベースプレート式　　ABR-706U 埋込み式

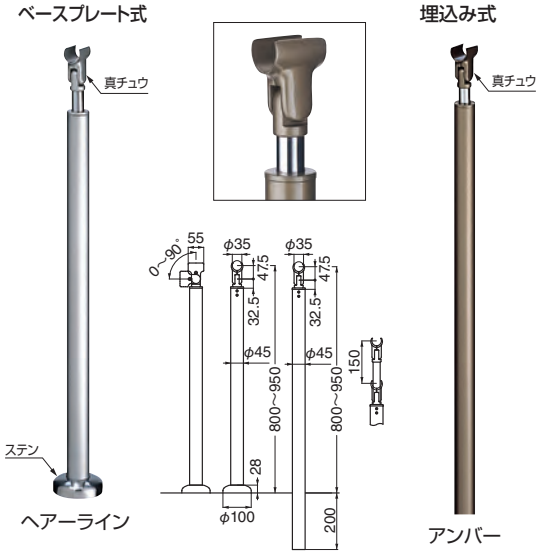

仕上	ABR-706B ベースプレート式	ABR-706U 埋込み式
ヘアーライン アンバー	34,600 34,600	31,600 31,600
入数	1本	1本

※付属部品　C8-50オールアンカー（コンクリート用）
ナベ　6×40 タッピンネジ　（木質用）

（注）支柱埋込みタイプを施工する場合は、支柱下部に5φ程度の水抜き穴をあけて下さい。

グリップ ― 角度調整タイプ

ABR-707 支柱（ステンレス） HS3

ABR-707B ベースプレート式　　ABR-707U 埋込み式

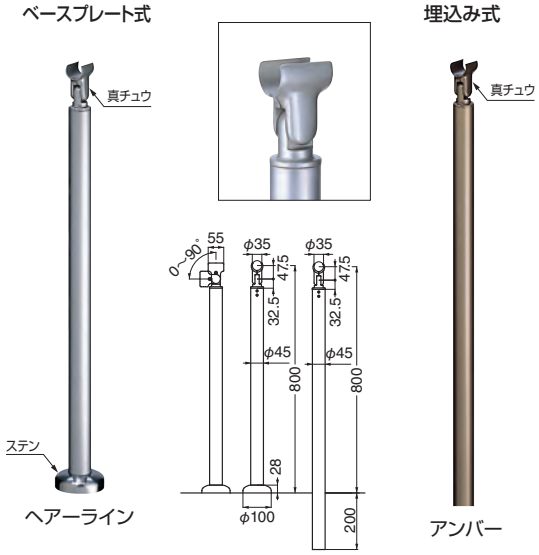

仕上	ABR-707B ベースプレート式	ABR-707U 埋込み式
ヘアーライン アンバー	32,400 32,400	29,400 29,400
入数	1本	1本

※付属部品　C8-50オールアンカー（コンクリート用）
ナベ　6×40 タッピンネジ　（木質用）

HS はシロクマ強度基準です。詳細はP135参照下さい。

自熊印 TRADE MARK

アプローチ手すり用パーツ

高耐久性 接続タイプ

厚生労働省介護保険制度 住宅改修工事対応製品

住宅改修適応製品

簡単 角度調整

簡単 高さ調整

屋外用

35φ



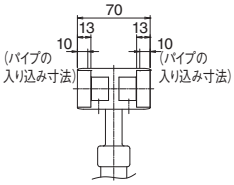



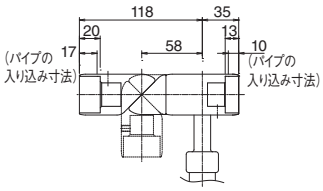





接続 高さ調整タイプ

ABR-721 ストレートジョイント支柱(ステンレス+真チュウ)

B ベースプレート式　U 埋込み式　HS3

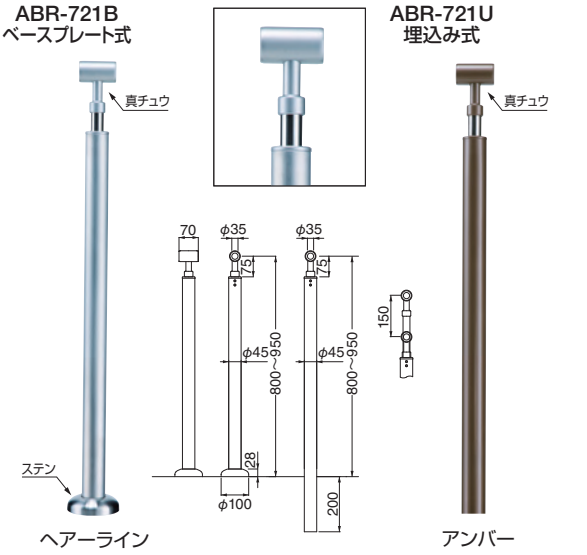

仕上	ABR-721B ベースプレート式	ABR-721U 埋込み式
ヘアーライン	34,500	31,500
アンバー	34,500	31,500
入数	1本	1本

※付属部品　C8-50オールアンカー(コンクリート用)
ナベ　6×40 タッピンネジ　(木質用)
ANC-28 皿6×70 6×8ホーロー

(注)支柱埋込みタイプを施工する場合は、支柱下部に5φ程度の水抜き穴をあけて下さい。

接続 高さ・角度調整タイプ

ABR-722 自在ジョイント支柱(ステンレス+真チュウ)

B ベースプレート式　U 埋込み式　HS3

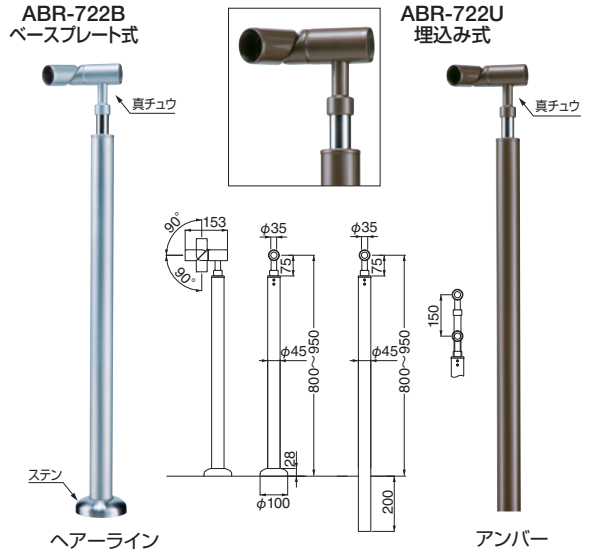

仕上	ABR-722B ベースプレート式	ABR-722U 埋込み式
ヘアーライン	41,000	38,000
アンバー	41,000	38,000
入数	1本	1本

※付属部品　C8-50オールアンカー(コンクリート用)
ナベ　6×40 タッピンネジ　(木質用)
ANC-28 皿6×70 6×8ホーロー

(注)C8-50オールアンカー下穴ドリル径8.5

HS はシロクマ強度基準です。詳細はP135参照下さい。

アプローチ手すり用パーツ

高耐久性 接続タイプ　簡 角度調整 単　簡 高さ調整 単　屋外用　35φ

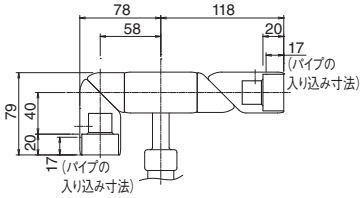

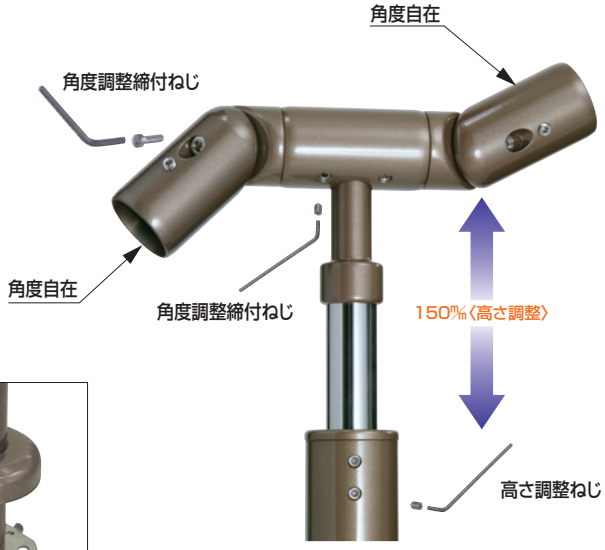



接続 ― 高さ・角度調整タイプ

ABR-723 フレキシブルジョイント支柱(ステンレス+真チュウ)

B ベースプレート式　U 埋込み式　HS3

ABR-723B
ベースプレート式

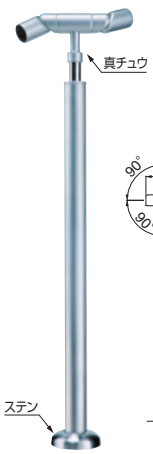

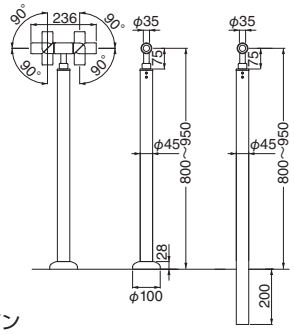

ヘアーライン

ABR-723U
埋込み式

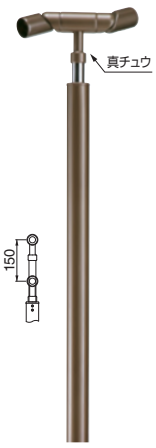

アンバー

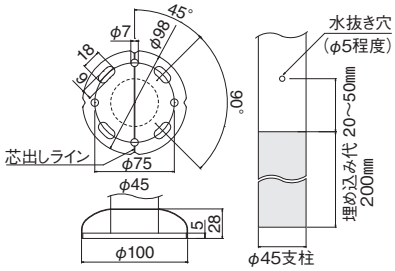

仕上	ABR-723B ベースプレート式	ABR-723U 埋込み式
ヘアーライン	49,800	46,800
アンバー	49,800	46,800
入数	1本	1本

※付属部品　C8-50オールアンカー(コンクリート用)
ナベ　6×40 タッピンネジ　(木質用)
ANC-28 皿6×70 6×8ホーロー

注)階段・スロープでのご使用で、中間に支柱を設ける際は高さ調整タイプをご使用下さい。

ベース用付属部品

コンクリート用

C8-50オールアンカー　4本

木質用

ナベ6×40　4本　タッピンネジ

※φ76ベースプレートは各3本入

HS はシロクマ強度基準です。詳細はP135参照下さい。

アプローチ手すり用パーツ

高耐久性 接続タイプ

らくらく施工 簡単 角度調整 簡単 高さ調整

屋外用 35φ

止 高さ・角度調整タイプ

ABR-720 自在エンド支柱（ステンレス+真チュウ） HS3

B ベースプレート式　U 埋込み式

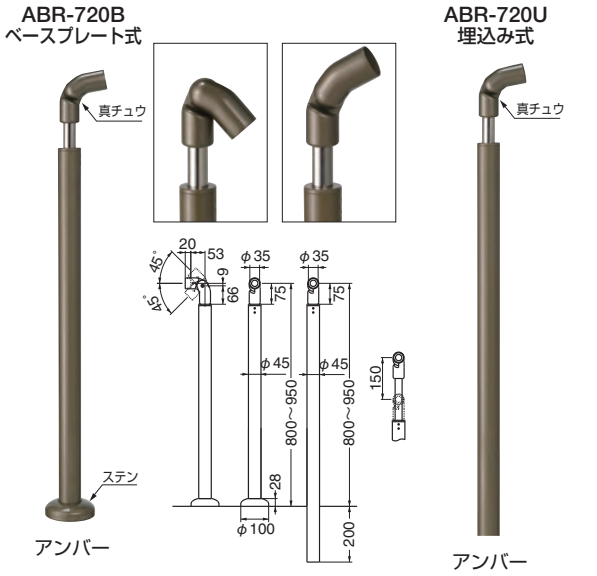

仕上	ABR-720B ベースプレート式	ABR-720U 埋込み式
ヘアーライン	36,800	33,800
アンバー	36,800	33,800
入数	1本	1本

※付属部品　C8-50オールアンカー（コンクリート用）
ナベ　6×40 タッピンネジ　（木質用）
ANC-28 皿6×70 6×8ホーロー

注）階段・スロープでのご使用で、中間に支柱を設ける際は高さ調整タイプをご使用下さい。

AP-70 アプローチ手すり（手すりステンレス樹脂コーティング+支柱ステンレス） HS2 B ベースプレート式

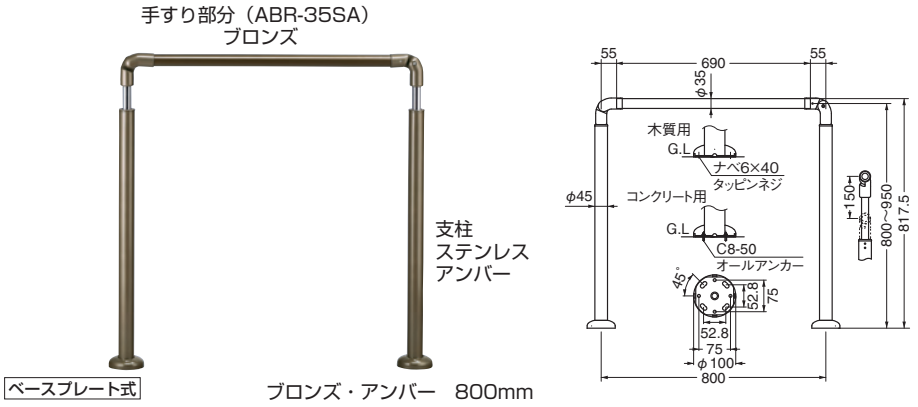

組立式　アンカーをパイプに差込み固定金具にてM6ボルトで固定して下さい。

AP-70 高さ・角度調整タイプ（H=800～950）　サイズ：800m/m

仕上	AP-70 ベースプレート式
シルバー・HL	79,700
ブロンズ・アンバー	79,700
入数	1組

AP-71 アプローチ手すり（手すりステンレス樹脂コーティング+支柱ステンレス） HS2 U 埋込み式

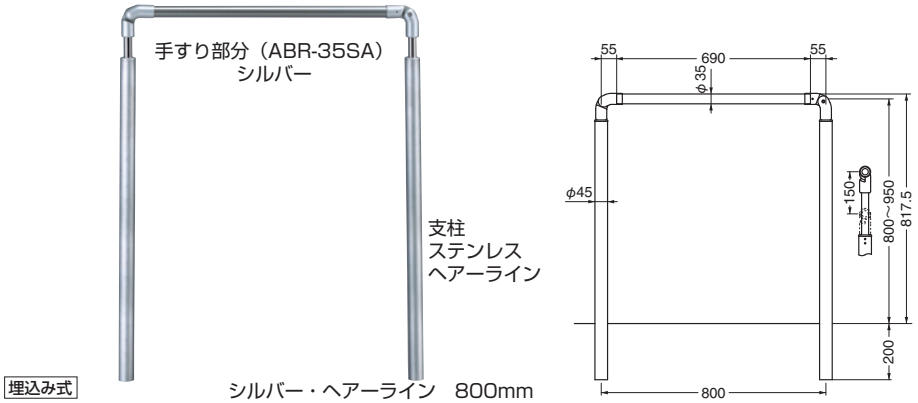

組立式　アンカーをパイプに差込み固定金具にてM6ボルトで固定して下さい。

AP-71 高さ・角度調整タイプ（H=800～950）　サイズ：800m/m

仕上	AP-71 埋込み式
シルバー・HL	73,200
ブロンズ・アンバー	73,200
入数	1組

（注）支柱埋込みタイプを施工する場合は、支柱下部に5φ程度の水抜き穴をあけて下さい。

HS はシロクマ強度基準です。詳細はP135参照下さい。

アプローチ手すり用パーツ 高耐久性

屋外用 35φ 真チュウ ステンレス

ABR-810 エンドキャップ（ステンレス・真チュウ／ANC-28, 丸皿6×60）

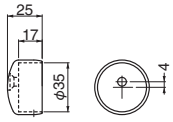

	サイズ	シルバー	アンバー	AG	入数
真チュウ	35	1,850	1,850	1,850	10

	サイズ	ヘアーライン	鏡面磨	入数
ステンレス	35	2,380	2,380	10

〈使用例〉

ABR-812 C形エンドキャップ（ステンレス／SUSサラドリル4×16×D6）

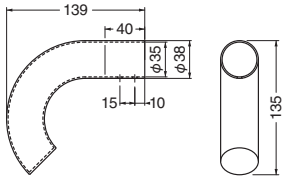

手すりパイプにドリルネジ用下穴加工をお願いします。

サイズ	シルバー	アンバー	入数
35	7,800	7,800	1

ABR-814 接続金具（真チュウ／ANC-28, 皿6×70, 6×8ホーロー）



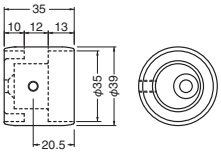

サイズ	シルバー	アンバー	入数
35φ用	4,150	4,150	1

（注）ANC-28には、ABR-35SA・ABR-35ASをご使用下さい。

〈使用例〉

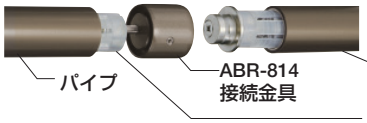

ABR-811 自在ジョイント（真チュウ／ANC-28, 皿6×70, 6×8ホーロー）

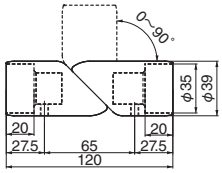

サイズ	シルバー	アンバー	入数
35	9,800	9,800	1

（注）ANC-28には、ABR-35SA・ABR-35ASをご使用下さい。



〈使用例〉
アンカーをパイプに差込み固定金具にてM6ボルトで固定して下さい。

ABR-820 壁用エンド

（真チュウ／ANC-28, 皿6×70, 6×8ホーロー, ナベ6×40, 8×40ナイロンプラグ）



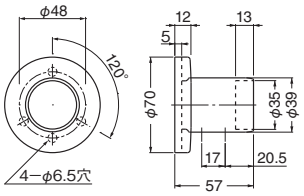

サイズ	シルバー	アンバー	入数
35	7,000	7,000	1

〈使用例〉
アンカーをパイプに差込み固定金具にてM6ボルトで固定して下さい。

ABR-813 自在ジョイント壁用

（真チュウ／ANC-28, 皿6×70, 6×8ホーロー, ナベ6×40, 8×40ナイロンプラグ）



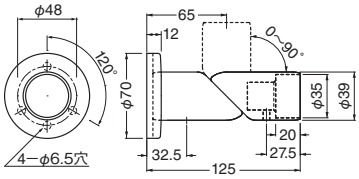

サイズ	シルバー	アンバー	入数
35	12,800	12,800	1

ABR-821 壁用エンド（ステンレス／ナベ6×40、8×40ナイロンプラグ）

内径28φ用 NEW

ABR-35SA専用



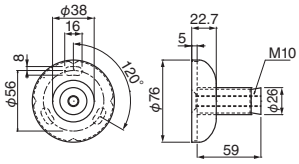

サイズ	シルバー	アンバー	入数
35φ用	5,800	5,800	1

〈使用例〉



座の裏から六角レンチで引きビスを締め込みパイプを固定

白熊印 TRADE MARK

アプローチ手すり用パーツ 高耐久性 屋外用 45φ 38φ 真チュウ ステンレス

ABR-850 支柱ブラケット止（とまり） アルミ NEW

(アルミ／ナベ6×40、8×40ナイロンプラグ／ホローM6×6)

38φ用

シルバー

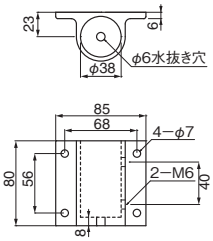



支柱固定ホーロービス
付属のホーロービス(2箇所)を
六角スパナで締め込み支柱を固定。

サイズ	シルバー	アンバー	入数
38φ用	4,700	4,700	6

ABR-851 支柱ブラケット通（とおり） アルミ NEW

(アルミ／ナベ6×40,8×40ナイロンプラグ／ホローM6×6)

38φ用

アンバー

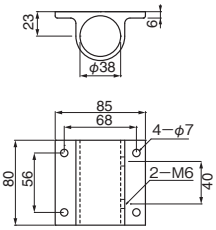

サイズ	シルバー	アンバー	入数
38φ用	3,700	3,700	6

ABR-816 支柱ブラケット止（とまり）(ステンレス／ナベ6×40, 8×40ナイロンプラグ／M6×6)

45φ用

ヘアーライン

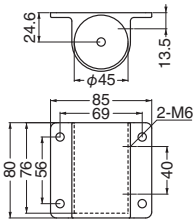



サイズ	ヘアーライン	アンバー	入数
45φ用	10,500	10,500	6

ABR-817L 支柱ブラケット止（とまり）(左) (ステンレス／ナベ6×40, 8×40ナイロンプラグ／M6×6)
ABR-817R 支柱ブラケット止(右) (ステンレス／ナベ6×40, 8×40ナイロンプラグ／M6×6)

45φ用

ABR-817R
アンバー

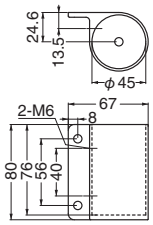



サイズ	ヘアーライン	アンバー	入数
45φ用(ABR-817L)	9,000	9,000	6
45φ用(ABR-817R)	9,000	9,000	6

ABR-818 支柱ブラケット通（とおり）(ステンレス／ナベ6×40, 8×40ナイロンプラグ／M6×6)

45φ用

アンバー

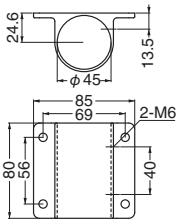



サイズ	ヘアーライン	アンバー	入数
45φ用	9,500	9,500	6

ABR-819 支柱ブラケット通（とおり）(ステンレス／ナベ6×40, 8×40ナイロンプラグ／M6×6)

45φ用

ヘアーライン

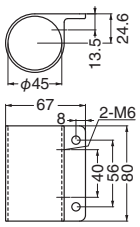

サイズ	ヘアーライン	アンバー	入数
45φ用	7,500	7,500	6

ABR-815 化粧座金 (ステンレス)



45φ用
ヘアーライン

38φ用
アンバー

45φ用
38φ用

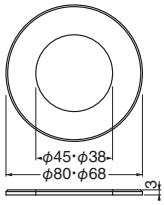

サイズ	ヘアーライン	アンバー	入数
45φ用	1,750	1,750	10
38φ用	1,550	1,550	10

45φ用
アンバー

〈使用例〉

アプローチ手すりにも
どこでもグリップ
(P115参照)

アプローチ手すり用パーツ 高耐久性

屋外用 45φ

ABR-840 着脱式 埋込み支柱ベース(ステンレス) U 埋込み式

45φ用

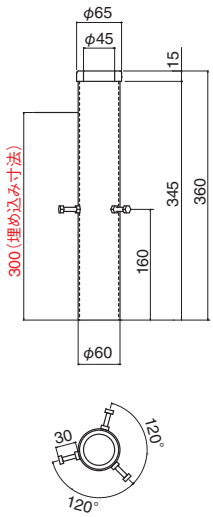

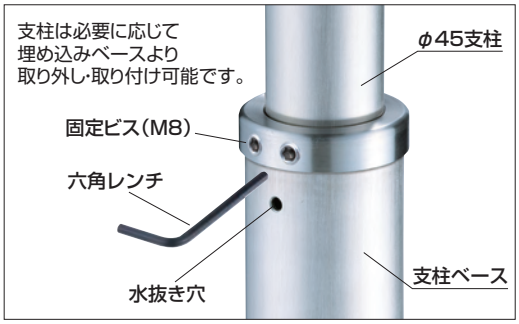

支柱ベース
抜け止め用ボルト
(付属部品)

ABR-840着脱式埋込み支柱ベースで
施工された別製連続手すりです。

サイズ	ヘアーライン	入数
45	27,500	1

ABR-702UB 支柱(ステンレス/アルミ)

受 — 着脱・高さ・角度調整タイプ

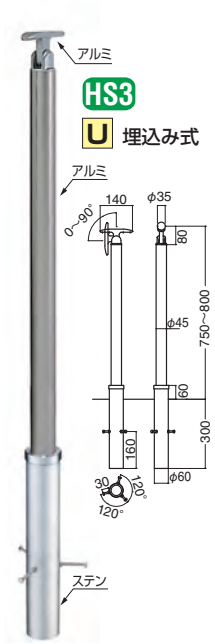

仕上	ABR-702UB
シルバー	36,700
入数	1本

ABR-703UB 支柱(ステンレス/アルミ)

グリップ — 着脱・高さ・角度調整タイプ

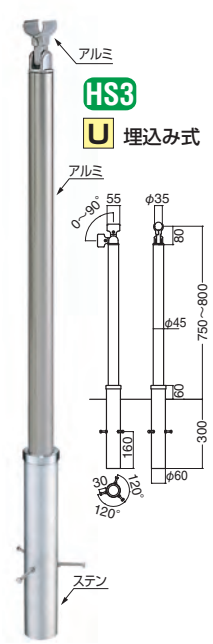

仕上	ABR-703UB
シルバー	36,700
入数	1本

ABR-704UB 支柱(ステンレス)

受 — 着脱・高さ・角度調整タイプ

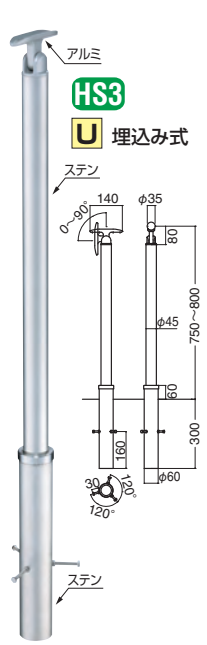

仕上	ABR-704UB
鏡面磨	48,200
ヘアーライン	48,200
入数	1本

ABR-705UB 支柱(ステンレス)

グリップ — 着脱・高さ・角度調整タイプ

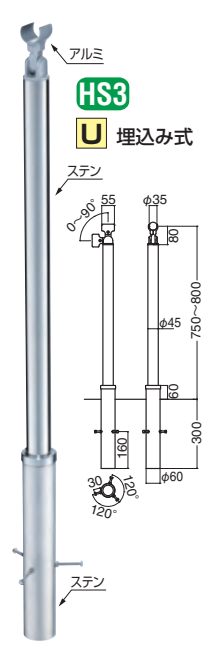

仕上	ABR-705UB
鏡面磨	48,200
ヘアーライン	48,200
入数	1本

ABR-707UB 支柱(ステンレス)

グリップ — 着脱・高さ・角度調整タイプ

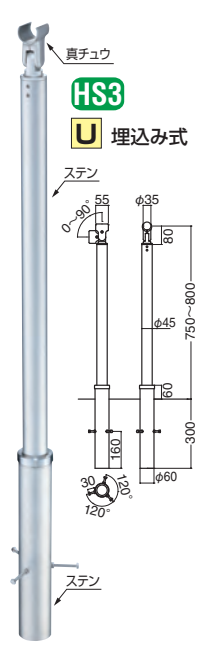

仕上	ABR-707UB
ヘアーライン	56,900
入数	1本

※埋込み支柱ベースはヘアーライン仕上

HS はシロクマ強度基準です。詳細はP135参照下さい。

白熊印 TRADE MARK

住宅用アプローチ手すり

高耐久性 受タイプ　屋外用　厚生労働省介護保険制度 住宅改修工事対応製品　住宅改修適応製品　35φ

ステンレス製　高さ・角度調整タイプ

簡単 角度調整　簡単 高さ調整

＜手すり部35φと支柱部38φ＞

手すり部分は握りやすさと耐久性を備えた樹脂コーティングを施し、
支柱部分はすべてステンレス仕様です。



高さ調整巾 100mm

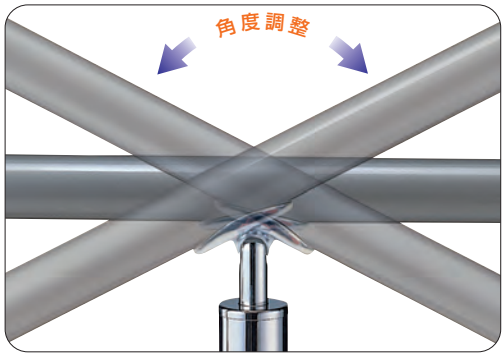

角度調整 最大70°

AP-50 アプローチ手すり（手すりステンレス樹脂コーティング＋支柱ステンレス） HS2

B ベースプレート式　U 埋込み式

組立式　適正な位置に付属ネジで固定して下さい。

AP-50B

ベースプレート式　シルバー・鏡面　900mm

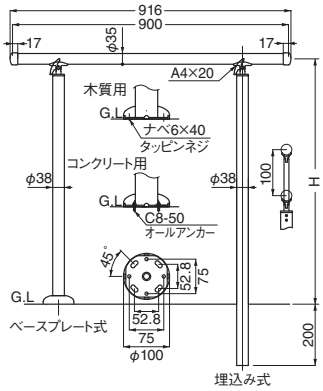

AP-50 高さ・角度調整タイプ（H=800～900）　サイズ:900m/m

仕上	AP-50B ベースプレート式	AP-50U 埋込み式
シルバー・鏡面	79,000	72,500
シルバー・HL	79,000	72,500
入数	1組	1組

AP-150 角度調整タイプ（H=800）　サイズ:900m/m

仕上	AP-150B ベースプレート式	AP-150U 埋込み式
シルバー・鏡面	72,500	66,000
シルバー・HL	72,500	66,000
入数	1組	1組

支柱は手すりとの取付けタイプでお選び下さい。

B ベースプレート式　U 埋込み式

受 高さ・角度調整タイプ

ABR-708 支柱（ステンレス） HS3

ABR-708B ベースプレート式　ABR-708U 埋込み式

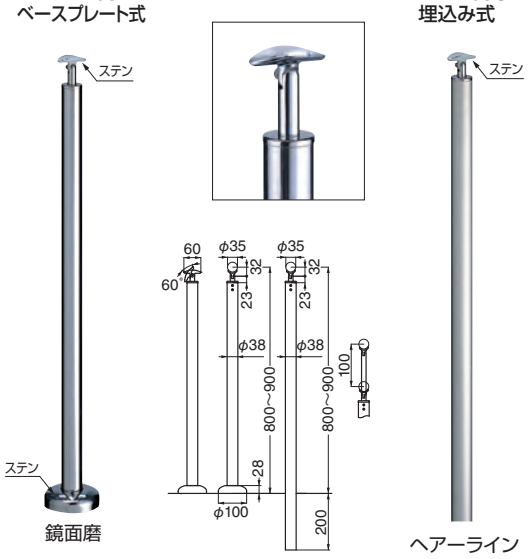

仕上	ABR-708B ベースプレート式	ABR-708U 埋込み式
鏡面磨	33,200	30,200
ヘアーライン	33,200	30,200
入数	1本	1本

※付属部品　C8-50オールアンカー（コンクリート用）
ナベ　6×40 タッピンネジ　（木質用）
A4×20

受 角度調整タイプ

ABR-709 支柱（ステンレス） HS3

ABR-709B ベースプレート式　ABR-709U 埋込み式

仕上	ABR-709B ベースプレート式	ABR-709U 埋込み式
鏡面磨	31,100	28,100
ヘアーライン	31,100	28,100
入数	1本	1本

※付属部品　C8-50オールアンカー（コンクリート用）
ナベ　6×40 タッピンネジ　（木質用）
A4×20

（注）C8-50オールアンカー下穴ドリル径8.5

（注）支柱埋込みタイプを施工する場合は、支柱下部に5φ程度の水抜き穴をあけて下さい。

HS はシロクマ強度基準です。詳細はP135参照下さい。

住宅用アプローチ手すり 高耐久性 グリップ・受タイプ

屋外用 35φ

ステンレス製ベーシックタイプ

簡 角度調整 単　簡 高さ調整 単　固定タイプ

<手すり部35φと支柱部38φ・45φ>

支柱は高さ・角度調整タイプと高さ調整タイプと高さ固定タイプとエンドキャップの組合せで一段と施工が簡単になりました。

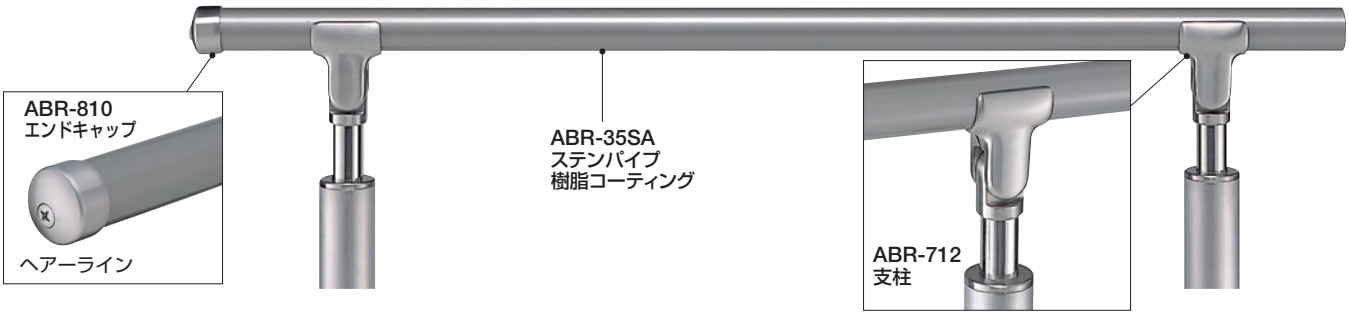

AP-60 アプローチ手すり（手すりステンレス樹脂コーティング＋支柱ステンレス） HS2

B ベースプレート式　U 埋込み式

組立式　適正な位置に付属ネジで固定して下さい。

AP-60U

埋込み式　シルバー・鏡面　900mm

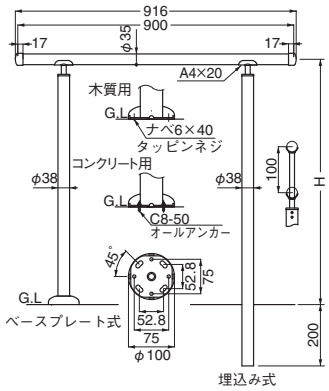

AP-60 高さ調整タイプ（H=800～900）　サイズ：900m/m

仕上	AP-60B ベースプレート式	AP-60U 埋込み式
シルバー・鏡面	77,300	70,800
シルバー・HL	77,300	70,800
入数	1組	1組

AP-160 固定タイプ（H=800）　サイズ：900m/m

仕上	AP-160B ベースプレート式	AP-160U 埋込み式
シルバー・鏡面	70,800	64,500
シルバー・HL	70,800	64,500
入数	1組	1組

支柱は手すりとの取付けタイプでお選び下さい。

B ベースプレート式　U 埋込み式

受 高さ調整タイプ　ABR-710 支柱（ステンレス） HS3

ABR-710B ベースプレート式　ABR-710U 埋込み式

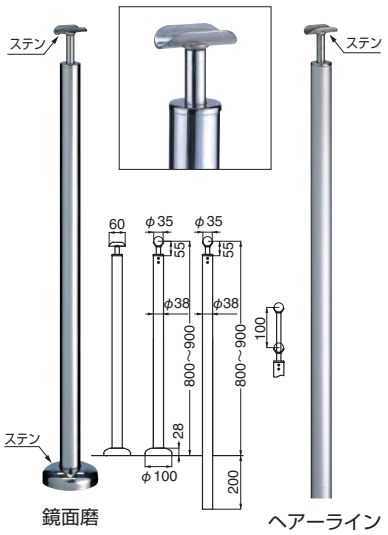

仕上	ABR-710B ベースプレート式	ABR-710U 埋込み式
鏡面磨	32,400	29,400
ヘアーライン	32,400	29,400
入数	1本	1本

※付属部品　C8-50オールアンカー（コンクリート用）
ナベ 6×40 タッピンネジ（木質用）A4×20
※受部分は40φ・38φ・32φ用も出来ます。

（注）支柱埋込みタイプを施工する場合は、支柱下部に5φ程度の水抜き穴をあけて下さい。

受 固定タイプ　ABR-711 支柱（ステンレス） HS3

ABR-711B ベースプレート式　ABR-711U 埋込み式

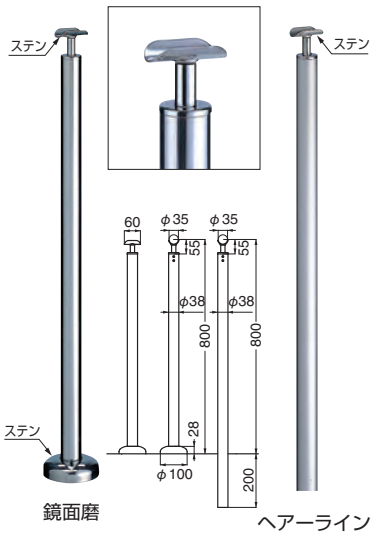

仕上	ABR-711B ベースプレート式	ABR-711U 埋込み式
鏡面磨	30,200	27,200
ヘアーライン	30,200	27,200
入数	1本	1本

※付属部品　C8-50オールアンカー（コンクリート用）
ナベ 6×40 タッピンネジ（木質用）A4×20
※受部分は40φ・38φ・32φ用も出来ます。

グリップ 高さ・角度調整タイプ　ABR-712 支柱（ステンレス） HS3

ABR-712B ベースプレート式　ABR-712U 埋込み式

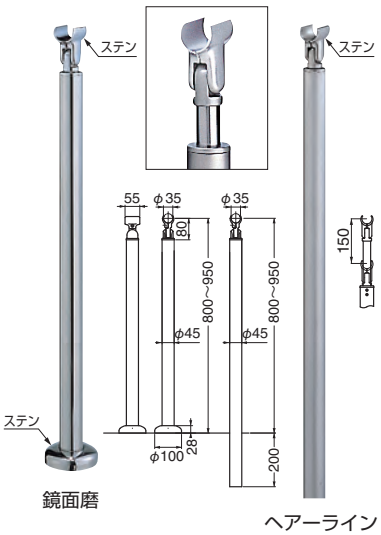

仕上	ABR-712B ベースプレート式	ABR-712U 埋込み式
鏡面磨	39,800	36,800
ヘアーライン	39,800	36,800
入数	1本	1本

※付属部品　C8-50オールアンカー（コンクリート用）
ナベ　6×40 タッピンネジ　（木質用）

（注）C8-50オールアンカー下穴ドリル径8.5

HS はシロクマ強度基準です。詳細はP135参照下さい。

白熊印 TRADE MARK

ブラケット ステンレス製 高耐久性

屋外対応 35φ 32φ 抗菌

ABR-100 ステンA形ブラケットL受（うけ）

（ステンレス／A4×40、A4×20、6×30ナイロンプラグ） HS4

フロスト

AG　アンバー　シルバー

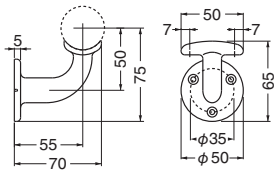

ステンレス製

サイズ	AG	シルバー	アンバー	フロスト	入数
35	5,200	5,200	5,200	5,200	6
32	5,200	5,200	5,200	5,200	6

ABR-105 ステンA形ブラケット直止（ちょくとまり）

（ステンレス／A4×40、A4×16×D6、6×30ナイロンプラグ） HS4

AG

シルバー　アンバー　フロスト

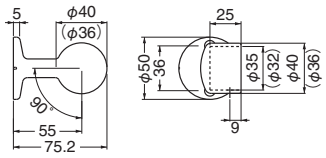

ステンレス製

サイズ	AG	シルバー	アンバー	フロスト	入数
35	4,650	4,650	4,650	4,650	6
32	4,650	4,650	4,650	4,650	6

ABR-102L ステンA形ブラケットL止（とまり）(左)

（ステンレス／A4×40、A4×16×D6、6×30ナイロンプラグ） HS4

アンバー

AG　シルバー　フロスト

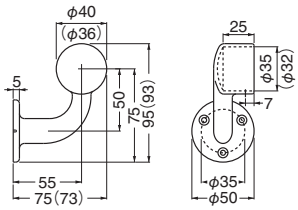

ステンレス製

サイズ	AG	シルバー	アンバー	フロスト	入数
35	6,750	6,750	6,750	6,750	6
32	6,750	6,750	6,750	6,750	6

ABR-102R ステンA形ブラケットL止（とまり）(右)

（ステンレス／A4×40、A4×16×D6、6×30ナイロンプラグ） HS4

シルバー

AG　アンバー　フロスト

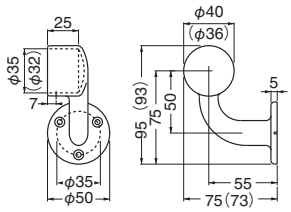

ステンレス製

サイズ	AG	シルバー	アンバー	フロスト	入数
35	6,750	6,750	6,750	6,750	6
32	6,750	6,750	6,750	6,750	6

ABR-103 ステンA形ブラケット直受（ちょくうけ）

（ステンレス／A4×40、A4×20、6×30ナイロンプラグ） HS4

AG

シルバー　アンバー　フロスト

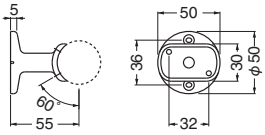

ステンレス製

サイズ	AG	シルバー	アンバー	フロスト	入数
35	3,600	3,600	3,600	3,600	6
32	3,600	3,600	3,600	3,600	6

ABR-118 ステンA形コーナーエルボ

（ステンレス／A4×40、A4×16×D6、6×30ナイロンプラグ） HS4

AG

シルバー　アンバー　フロスト

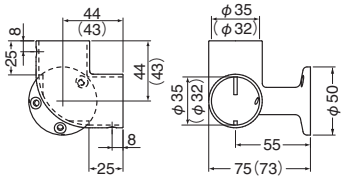

ステンレス製

サイズ	AG	シルバー	アンバー	フロスト	入数
35	8,100	8,100	8,100	8,100	6
32	8,100	8,100	8,100	8,100	6

HS はシロクマ強度基準です。詳細はP135参照下さい。

手すり用丸棒・ブラケット・プラグ・オールアンカー

屋外対応　35φ　32φ

ABR-830 ステンエルボ（35φ用）
（ステンレス／A4×16×D6）

AG

シルバー　アンバー　フロスト

ステンレス製

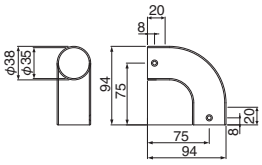

サイズ	AG	シルバー	アンバー	フロスト	入数
35	7,100	7,100	7,100	7,100	10



※手すりパイプに下穴をあけ、付属木ネジで固定して下さい。

ABR-810 エンドキャップ（ステンレス・真チュウ+樹脂／ANC-28, 丸Ⅲ6×60）

ステンレス製　真チュウ製　35φ

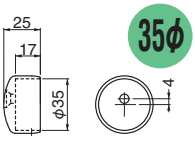

真チュウ

サイズ	シルバー	アンバー	AG	入数
35	1,850	1,850	1,850	10

ステンレス

サイズ	ヘアーライン	鏡面磨	入数
35	2,380	2,380	10

（注）ABR-35SA・ABR-35AS専用

ABR-814 接続金具（真チュウ／ANC-28, Ⅲ6×70, 6×8ホーロー）

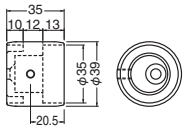

サイズ	シルバー	アンバー	入数
35φ用	4,150	4,150	1

（注）ANC-28には、ABR-35SA・ABR-35ASをご使用下さい。　使用例 P18参照下さい。

FP-20 ナイロンプラグ（樹脂）



サイズ	下穴径	樹脂	入数
8×40	8ø		100
6×30	6ø		100

価格はお問い合せ下さい。

FP-21 PCプラグ（樹脂）

サイズ	下穴径	樹脂	入数
6×25	6ø		100

価格はお問い合せ下さい。

※FP-20・FP-21は箱単位でのご注文とさせて頂いております。

FF-30 オールアンカー（鉄）

サイズ	下穴径	鉄	入数
C12-70	12.7ø		30
C10-80	10.5ø		50
C10-60	10.5ø		50
C8-70	8.5ø		50
C8-50	8.5ø		50

価格はお問い合せ下さい。

35φ

スライド&グリップ　しっかりつかめて・スムーズにスライド！ PAT.P NEW　※ANC-28・ANC-35、パイプ用アンカーは使用できません。

ABR-735GP ニューグリップ丸棒（外径35φ／28.6φ×1.6tスチールパイプ）　※スチールパイプ（高耐食性） HS3

アイボリ　ブラウン

ABR-35SA ステンパイプ樹脂コーティング（外径35φ／30φ×1.0tステンレスパイプ）　HS3　ANC-35 ANC-28 パイプアンカー対応商品

シルバー　ブロンズ

ABR-35AS ステンパイプ樹脂コーティング（外径35φ／32φ×2.0tステンレスパイプ）　HS4　ANC-35 ANC-28 パイプアンカー対応商品

ライトオーク（木目柄）　ミディアムオーク（木目柄）

ABR-35TW チーク丸棒（自然木チーク）　HS3

チーク　（注）チーク色は手すりと支柱の色が多少異なります。（注）屋外でご使用の際、チーク材は状況により、シルバーかかった灰色の風合いになり、表面に小さなひび割れが生じることがあります。

ABR-35FC アイアンウッド丸棒樹脂コーティング　HS3

アイアンウッド

32φ

BR-32C 抗菌アルマイト（外径32φ／アルミ異形パイプ）　HS3　FP-10 打込ナット対応商品

シルバー　ブロンズ

BR-32AS 樹脂コーティング（外径32φ／アルミ異形パイプ）　高耐候性 HS3　FP-10 打込ナット対応商品

ライトオーク（木目柄）　ミディアムオーク（木目柄）

手すり用丸棒の詳細はP7を参照下さい。

ANC-35 ANC-28 パイプアンカー対応商品　※パイプアンカーの詳細はP12を参照下さい。

FP-10 打込ナット対応商品　※打込ナットの詳細はP76を参照下さい。

HS はシロクマ強度基準です。詳細はP135参照下さい。

白熊印 TRADE MARK

室内用玄関手すり 室内用

住宅改修適応製品　35φ　抗菌　タモ　スチール

GK-103 玄関用手すり（タモ集成材＋支柱スチール） HS1

35φ　支柱φ38

組立式
支柱エンドにしっかり差し込み付属ネジで固定して下さい。

ミディアムオーク



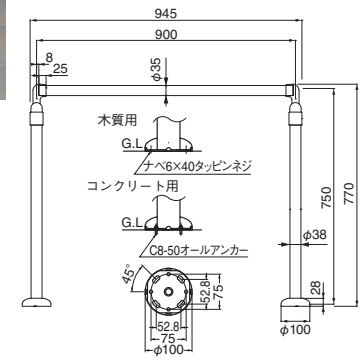

※付属部品　C8-50オールアンカー（コンクリート用）
ナベ6×40 タッピンネジ（木質用）,A4×20

サイズ	ライトオーク	ミディアムオーク	入数
750	24,200	24,200	1組

（注）金具部分はAG塗装

GK-100 玄関用手すり（タモ集成材＋支柱スチール） HS1

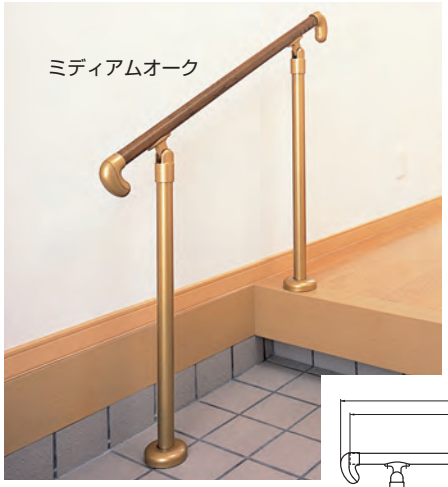

35φ　支柱φ38

組立式
適正な位置に付属ネジで固定して下さい。

ライトオーク

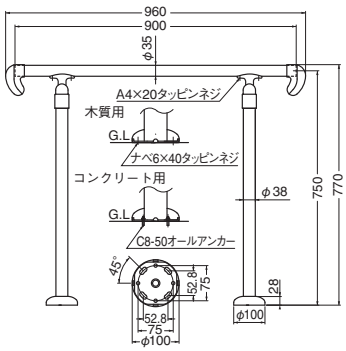

※付属部品　C8-50オールアンカー（コンクリート用）
ナベ6×40 タッピンネジ（木質用）,A4×20

サイズ	ライトオーク	ミディアムオーク	入数
750	24,500	24,500	1組

（注）金具部分はAG塗装

GK-101 玄関用手すり（アルミ樹脂コーティング＋支柱スチール） HS1

35φ　支柱φ38

組立式
適正な位置に付属ネジで固定して下さい。

ミディアムオーク

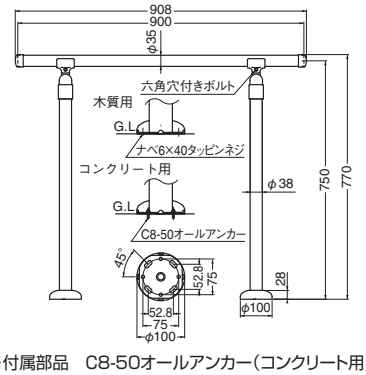

※付属部品　C8-50オールアンカー（コンクリート用）
ナベ6×40 タッピンネジ（木質用）,A4×20

サイズ	ライトオーク	ミディアムオーク	入数
750	23,300	23,300	1組

（注）金具部分はAG塗装

GK-102 玄関用手すり （タモ集成材） HS1

35φ　支柱φ45

組立式
適正な位置に付属ネジで固定して下さい。

ミディアムオーク

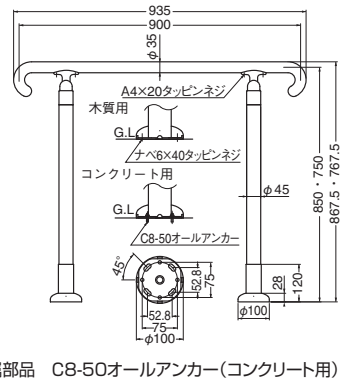

※付属部品　C8-50オールアンカー（コンクリート用）
ナベ6×40 タッピンネジ（木質用）,A4×20

サイズ	ライトオーク	ミディアムオーク	入数
850	41,000	41,000	1組
750	39,600	39,600	1組

（注）金具部分はAG塗装

HS はシロクマ強度基準です。詳細はP135参照下さい。

白熊印 TRADE MARK

室内用玄関手すり 角度調整タイプ 室内用

住宅改修適応製品　35φ　抗菌

GBR-730B 支柱 HS1 NEW
（タモ集成材） 支柱φ45

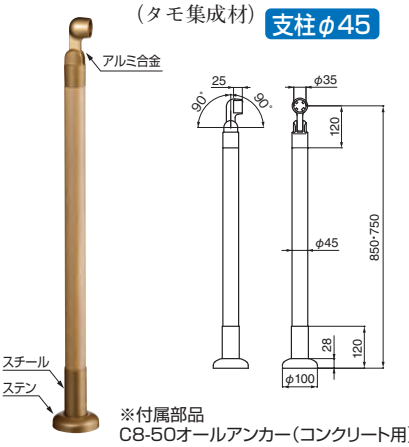

※付属部品
C8-50オールアンカー（コンクリート用）
ナベ6×40 タッピンネジ（木質用）,A4×20

サイズ	ライトオーク	ミディアムオーク	入数
850	13,500	13,500	1本
750	13,000	13,000	1本

GBR-720B 支柱 HS1
（タモ集成材） 支柱φ45

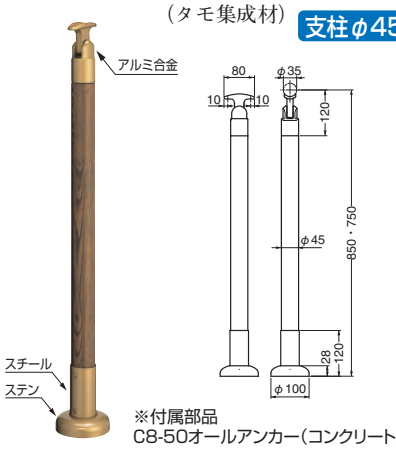

※付属部品
C8-50オールアンカー（コンクリート用）
ナベ6×40 タッピンネジ（木質用）,A4×20

サイズ	ライトオーク	ミディアムオーク	入数
850	14,300	14,300	1本
750	13,800	13,800	1本

GBR-721B 支柱 HS1
（タモ集成材） 支柱φ45

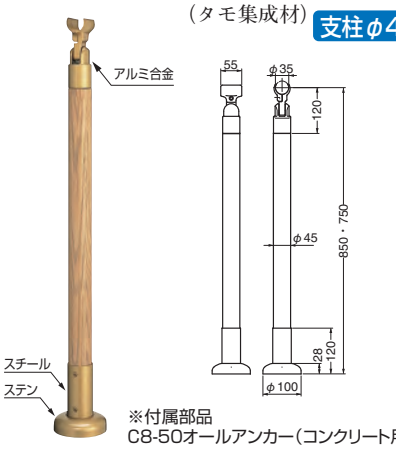

※付属部品
C8-50オールアンカー（コンクリート用）
ナベ6×40 タッピンネジ（木質用）,A4×20

サイズ	ライトオーク	ミディアムオーク	入数
850	14,500	14,500	1本
750	14,000	14,000	1本

GBR-731B 支柱 HS1 NEW
（スチール） 支柱φ38

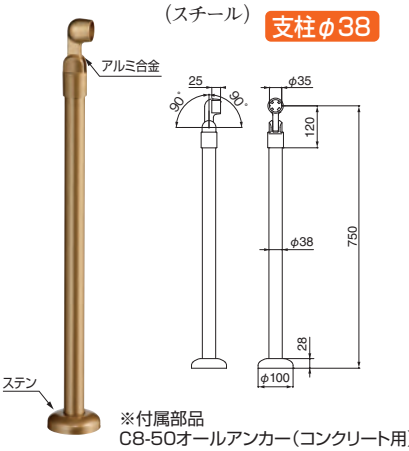

※付属部品
C8-50オールアンカー（コンクリート用）
ナベ6×40 タッピンネジ（木質用）,A4×20

サイズ	AG塗装	入数
750	9,500	1本

GBR-722B 支柱 HS1
（スチール） 支柱φ38

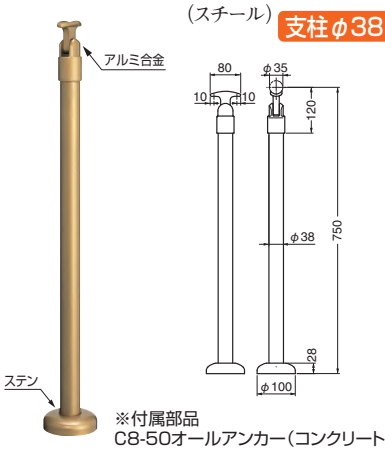

※付属部品
C8-50オールアンカー（コンクリート用）
ナベ6×40 タッピンネジ（木質用）,A4×20

サイズ	AG塗装	入数
750	8,600	1本

GBR-723B 支柱 HS1
（スチール） 支柱φ38

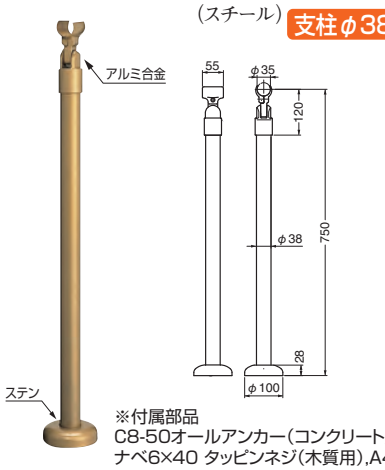

※付属部品
C8-50オールアンカー（コンクリート用）
ナベ6×40 タッピンネジ（木質用）,A4×20

サイズ	AG塗装	入数
750	8,850	1本

（注）金具部分はAG塗装　（注）C8-50オールアンカー下穴ドリル径8.5

35φ GBR-700 手すり

（タモ集成材）

サイズ	ライトオーク	ミディアムオーク	入数
900	15,600	15,600	1

〈施工参考例〉

ABR-803

BR-113

BR-62

HS はシロクマ強度基準です。詳細はP135参照下さい。

白熊印 TRADE MARK

スマートラインシステム

らくらく施工

バリアフリー推奨品

35φ

抗菌

Smart Line System

スマートラインシステム

シロクマのスマートライン丸棒は集成材+アルミレールで自然木の温かみとHS3(弊社強度基準)の強度の両方を兼ね備えています。

HS3

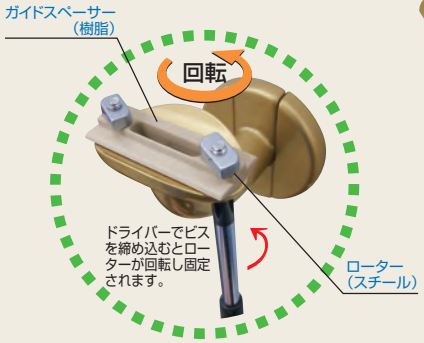

らくらく施工

ブラケットはレール固定式なので、取付位置の変更が簡単です。

スマートライン専用の部品を追加することで、弊社ブラケット製品のほとんどが取付可能です。

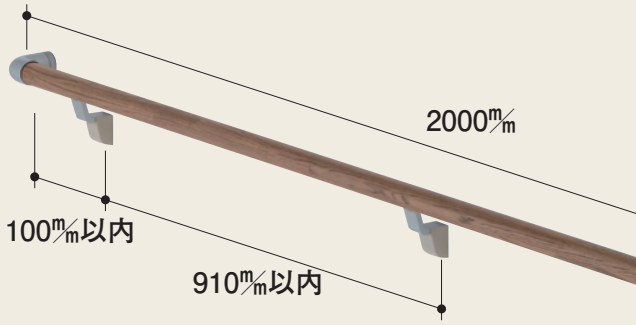

受け金具

(P30~P34スマートライン対応ブラケット参照)

BR-700



木ネジタイプ

BR-701

アンカータイプ

BR-702

アンカータイプ

コーナージョイント・ジョイント

BR-735A 150R+BR-711

入隅施工時

BR-735A 71R+BR-711

出隅施工時

BR-712+BR-713

接続施工時

エンドブラケット

BR-7138ER

エンドエルボ

BR-107E

エンドキャップ

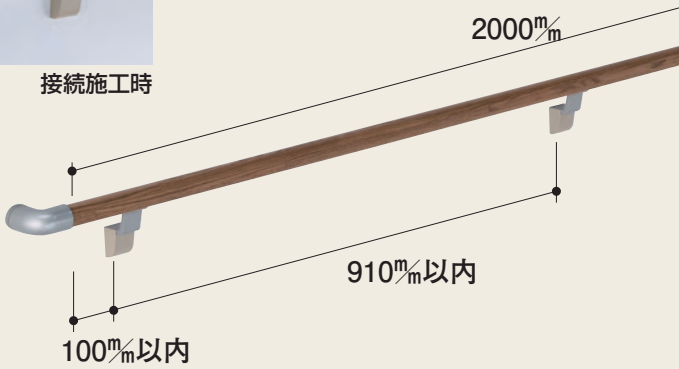

らくらく取付け　らくらく取替え

取付位置の変更が簡単



レール固定式

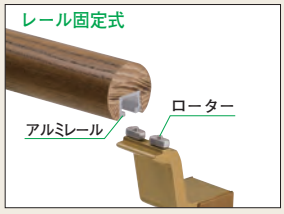

スマートライン丸棒構造

ブラケットの取付間隔は35φ手すりでは910㎜/m以内として下さい。

HS はシロクマ強度基準です。詳細はP135参照下さい。

スマートラインシステム

らくらく施工
バリアフリー推奨品
35φ
抗菌

■ MODEL1

らくらく施工



BR-700

BR-701

BR-702

BR-7138ER

BR-107E

■ MODEL1 モデル1

らくらく施工

品　番	品　名	使用数量
BR-735	スマートライン丸棒4000	1
BR-701	アルミスマートブラケットA形	6
BR-7138EL	スマートエンドエルボ(左)	1
BR-7138ER	スマートエンドエルボ(右)	1
BR-710	カバーコード	1

合計価格／37,200

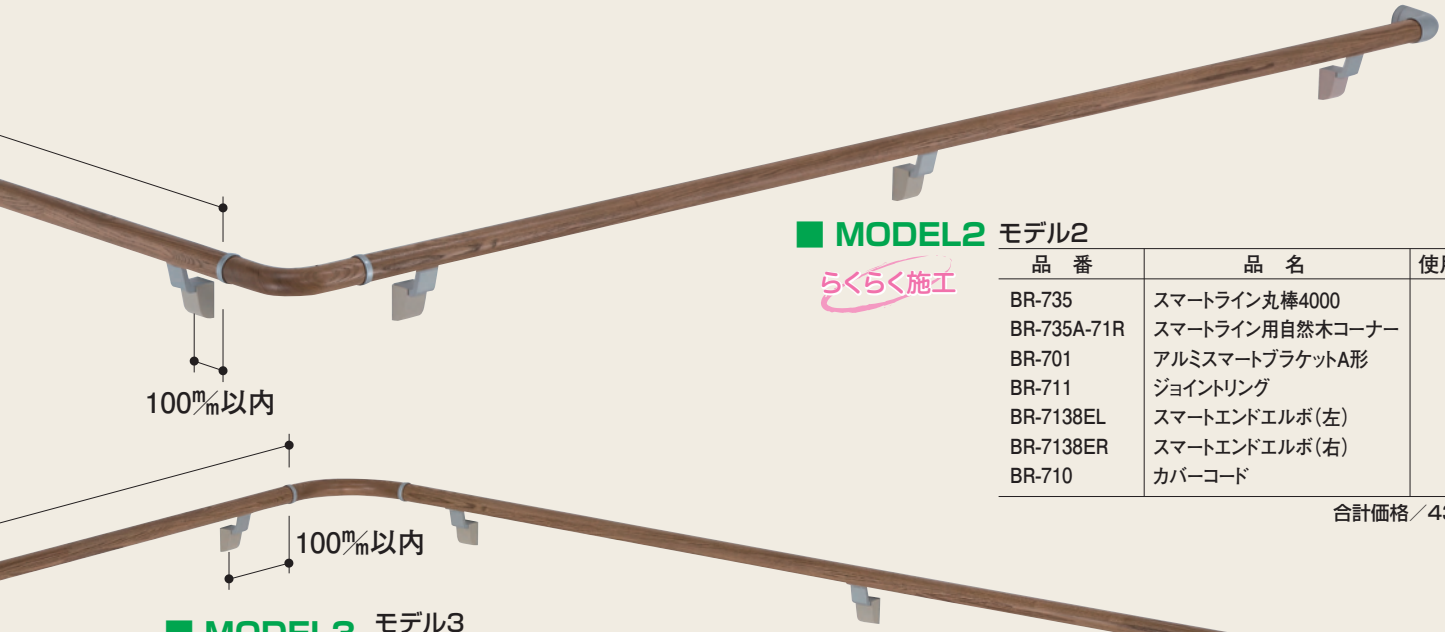

■ MODEL2 モデル2

らくらく施工

品　番	品　名	使用数量
BR-735	スマートライン丸棒4000	1
BR-735A-71R	スマートライン用自然木コーナー	1
BR-701	アルミスマートブラケットA形	6
BR-711	ジョイントリング	2
BR-7138EL	スマートエンドエルボ(左)	1
BR-7138ER	スマートエンドエルボ(右)	1
BR-710	カバーコード	1

合計価格／43,700

■ MODEL3 モデル3

らくらく施工

品　番	品　名	使用数量
BR-735	スマートライン丸棒4000	1
BR-735A-150R	スマートライン用自然木コーナー	1
BR-701	アルミスマートブラケットA形	6
BR-711	ジョイントリング	2
BR-7138EL	スマートエンドエルボ(左)	1
BR-7138ER	スマートエンドエルボ(右)	1
BR-710	カバーコード	1

合計価格／44,700

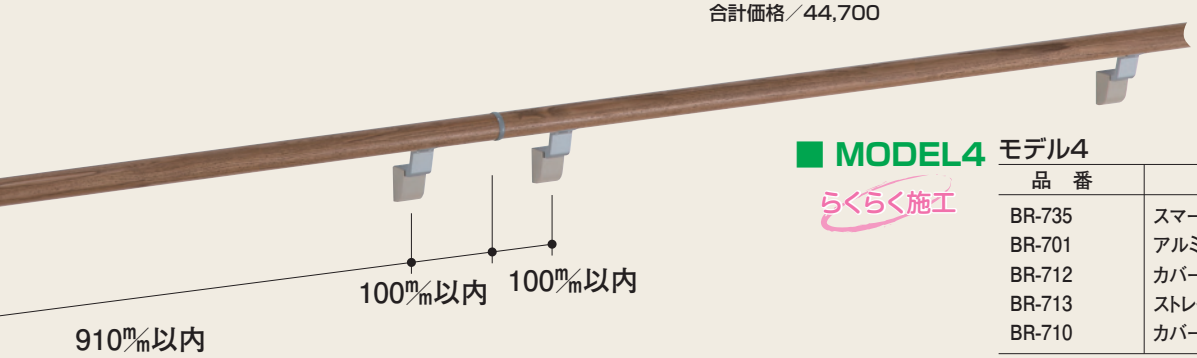

■ MODEL4 モデル4

らくらく施工

品　番	品　名	使用数量
BR-735	スマートライン丸棒4000	1
BR-701	アルミスマートブラケットA形	4
BR-712	カバーリング	1
BR-713	ストレートジョイント	1
BR-710	カバーコード	1

合計価格／32,380

白熊印 TRADE MARK

スマートラインシステム

らくらく取付け　らくらく取替え

らくらく施工　バリアフリー推奨品　35φ

抗菌　35φ

BR-735 スマートライン丸棒 （集成材+アルミ） HS3

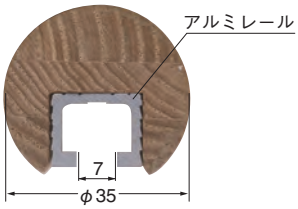

BR-735 4000 ミディアムオーク

BR-735 4000 ライトオーク

※アルミレールと木部は150ミリ間隔で木ネジにて固定済みです。アルミレールには75ミリピッチで木ネジ止め用の穴加工がされております。

サイズ	ミディアムオーク	ライトオーク	入数
4000	17,500	17,500	4

BR-735A スマートライン用自然木コーナー材（タモ）

BR-735A 150R

90度用

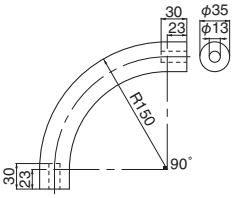

仕上／ライトオーク
ミディアムオーク

価格／5,700
入数／1個

BR-735A 71R

90度用

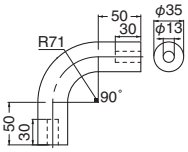

仕上／ライトオーク
ミディアムオーク

価格／4,700
入数／1個

BR-711 ジョイントリング（亜鉛合金／A3×16㎜, A4×25ナベ）

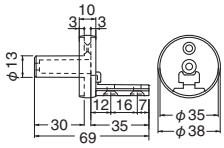

サイズ	AG	シルバー	アンバー	入数
35	900	900	900	20

※BR-711,BR-735A 71R
取付けイメージ

ジョイントリングをお使いの際は、スマートライン丸棒の端面から100ミリ以内の位置に、必ずブラケットを取付けてください。

BR-710 カバーコード（エラストマー）

BR-735 スマートライン丸棒 専用の指詰め防止部材です。必要な長さでカットして、ブラケット間の隙間に、押し込むように取り付けてください。
（施工後取付け可能）



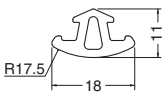

<BR-735取付時>

サイズ	ベージュ	入数
20m	8,300	1

BR-712 カバーリング （樹脂）

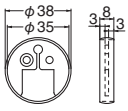

※BR-753専用

サイズ	AG	シルバー	アンバー	入数
35	160	160	160	30

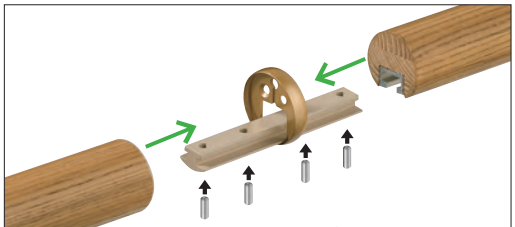

※BR-712,BR-713取付けイメージ

カバーリング・ストレートジョイントをお使いの際は、スマートライン丸棒の端面から100ミリ以内の位置に、必ずブラケットを取付けてください。

BR-713 ストレートジョイント（アルミ/M5×14）

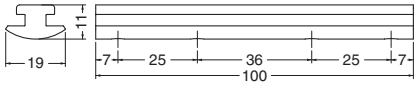

※BR-735専用

サイズ	ベージュ	入数
100	820	30

ブラケットの取付間隔は35φ手すりでは910㎜/m以内として下さい。

HS はシロクマ強度基準です。詳細はP135参照下さい。

白熊印 TRADE MARK

スマートラインシステム

らくらく取付け　らくらく取替え

らくらく施工　バリアフリー推奨品　35φ　抗菌

■ブラケットのデザインが選べます。■

（P30～P34スマートライン対応ブラケット参照）

BR-700 スマートブラケット（亜鉛合金+樹脂／A4×40）HS3 長穴 PAT.

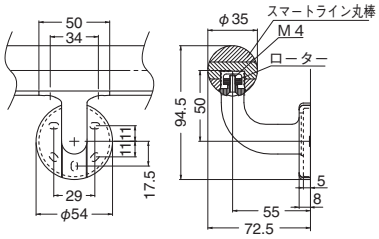

サイズ	AG	シルバー	アンバー	入数
35	1,400	1,400	1,400	10

BR-701 アルミスマートブラケットA形（アルミ+樹脂）HS3 PAT.



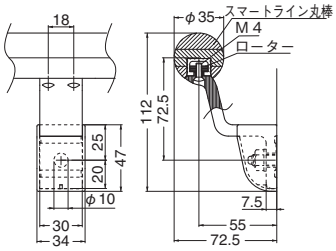

サイズ	シルバー	アンバー	AG	入数
35	1,400	1,400	1,400	10

※アンカーは付属しておりません。

BR-702 アルミスマートブラケットB形（アルミ）HS3 PAT.

シルバー（B2）

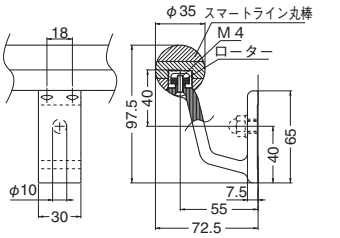

サイズ	シルバー（B2）	入数
35	1,400	10

※アンカーは付属しておりません。

BR-7138EL スマートエンドエルボ（左）

（亜鉛合金+樹脂／A3×16ナベ／M3.5×12丸皿）

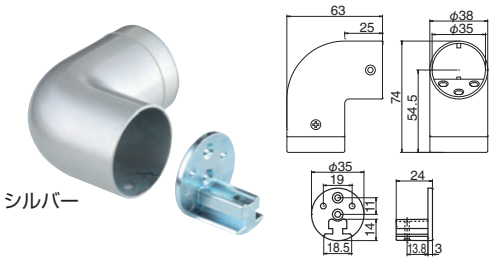

BR-7138ER スマートエンドエルボ（右）

（亜鉛合金+樹脂／A3×16ナベ／M3.5×12丸皿）

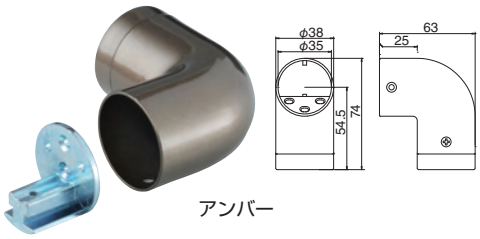

BR-107E エンドキャップ天穴

（亜鉛合金／A3.5×16×D6）

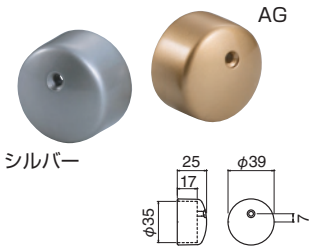

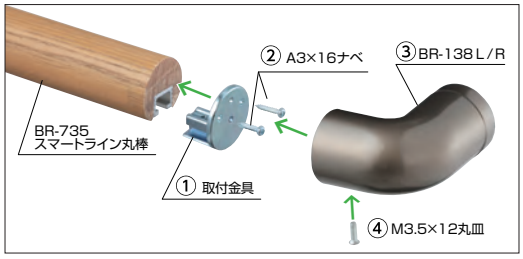



1. ①をBR-735に図の方向に差し込み、②のねじで固定する。
2. ③を差し込んだ後、④のねじで緩みの無いよう固定する。



サイズ	AG	シルバー	アンバー	入数
35	1,500	1,500	1,500	10

サイズ	AG	シルバー	アンバー	入数
35	1,500	1,500	1,500	10

サイズ	AG	シルバー	アンバー	入数
35	400	400	400	20

白熊印 TRADE MARK

スマートラインシステム

安心・安全 Safety　強い Strong　ステンレス Stainless

屋外対応　ステンレス製　高耐久性　35φ　F フラット　らくらく施工

SBR-8100 R形スマートブラケットL受（うけ）

PAT. HS3

（ステンレス／A4×40）

4t

シルバー

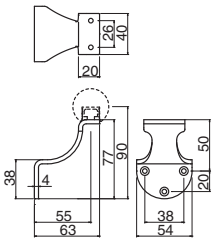

サイズ	AG	シルバー	アンバー	入数
SL	2,650	2,650	2,650	10
F	2,350	2,350	2,350	10

SBR-8101 R形スマートブラケット直受（うけ）

PAT. HS3

（ステンレス／A4×40）

4t

AG

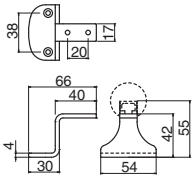

サイズ	AG	シルバー	アンバー	入数
SL	2,350	2,350	2,350	10
F	2,050	2,050	2,050	10

SBR-8102L R形スマートブラケットL受（うけ）（左）

PAT. HS3

（ステンレス／A4×40）

4t



AG

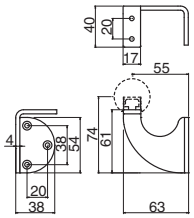

サイズ	AG	シルバー	アンバー	入数
SL	2,750	2,750	2,750	10
F	2,450	2,450	2,450	10

SBR-8102R R形スマートブラケットL受（うけ）（右）

PAT. HS3

（ステンレス／A4×40）

4t

シルバー

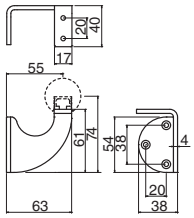

サイズ	AG	シルバー	アンバー	入数
SL	2,750	2,750	2,750	10
F	2,450	2,450	2,450	10

SBR-8103L R形スマートブラケットオフセット（左）

PAT. HS3

（ステンレス／A4×40）

5t

シルバー

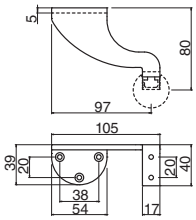

サイズ	AG	シルバー	アンバー	入数
SL	3,300	3,300	3,300	10
F	3,000	3,000	3,000	10

SBR-8103R R形スマートブラケットオフセット（右）

PAT. HS3

（ステンレス／A4×40）

5t

アンバー

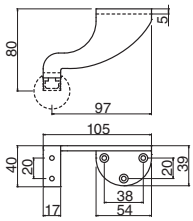

サイズ	AG	シルバー	アンバー	入数
SL	3,300	3,300	3,300	10
F	3,000	3,000	3,000	10

SBR-8104 S形スマートブラケット受（うけ）

PAT. HS3

（ステンレス／A4×40）

5t



AG

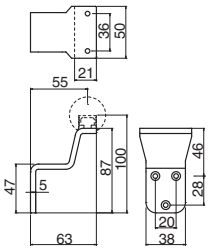

サイズ	AG	シルバー	アンバー	入数
SL	3,000	3,000	3,000	10
F	2,700	2,700	2,700	10

SBR-8105 V形スマートブラケット受（うけ）

PAT. HS3

（ステンレス）

6t

アンバー

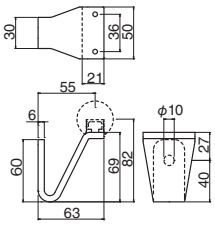

※アンカーは付属しておりません。

サイズ	AG	シルバー	アンバー	入数
SL	3,300	3,300	3,300	10
F	2,900	2,900	2,900	10

SL=スマートライン丸棒用（ローター付）
F=フラット用（ローター無し、A4×20付）

HS はシロクマ強度基準です。詳細はP135参照下さい。

安心・安全 Safety　強い Strong　ステンレス Stainless

白熊印 TRADE MARK

スマートラインシステム

らくらく施工

屋外対応　ステンレス製　高耐久性　35φ　F フラット

SBR-8106 スリムスマートブラケット縦L受（うけ）

PAT. HS3

（ステンレス／A4×40）

6t

シルバー

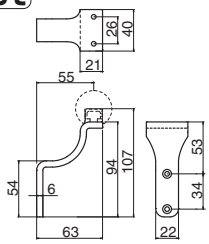

サイズ	AG	シルバー	アンバー	入数
SL	2,750	2,750	2,750	10
F	2,450	2,450	2,450	10

SBR-8107 スリムスマートブラケット横直受（ちょくうけ）

PAT. HS3

（ステンレス／A4×40）

4t

アンバー

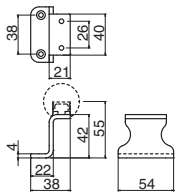

サイズ	AG	シルバー	アンバー	入数
SL	2,350	2,350	2,350	10
F	2,050	2,050	2,050	10

SBR-8108L スリムスマートブラケットL受（うけ）（左）

PAT. HS3

（ステンレス／A4×40）

4t

アンバー

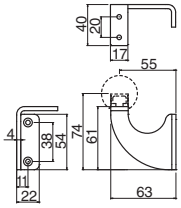

サイズ	AG	シルバー	アンバー	入数
SL	2,650	2,650	2,650	10
F	2,350	2,350	2,350	10

SBR-8108R スリムスマートブラケットL受（うけ）（右）

PAT. HS3

（ステンレス／A4×40）

4t

シルバー

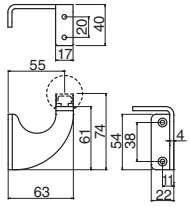

サイズ	AG	シルバー	アンバー	入数
SL	2,650	2,650	2,650	10
F	2,350	2,350	2,350	10

SBR-8109 スリムスマートブラケット横L受（うけ）

PAT. HS3

（ステンレス／A4×40）

4t

AG

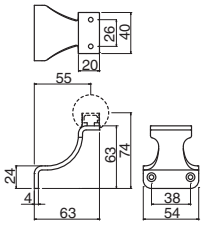

サイズ	AG	シルバー	アンバー	入数
SL	2,650	2,650	2,650	10
F	2,350	2,350	2,350	10

SBR-8110 スリムスマートブラケット縦直受（ちょくうけ）

PAT. HS3

（ステンレス／A4×40）

4t

シルバー

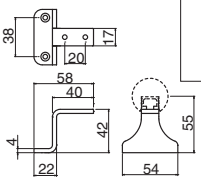

サイズ	AG	シルバー	アンバー	入数
SL	2,350	2,350	2,350	10
F	2,050	2,050	2,050	10

SBR-8111 ツインスマートブラケットL受（うけ）

PAT. HS3

（ステンレス／A4×40）

3t

アンバー

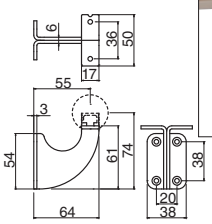

サイズ	AG	シルバー	アンバー	入数
SL	4,600	4,600	4,600	10
F	4,300	4,300	4,300	10

SBR-8112 ツインスマートブラケット直受（ちょくうけ）

PAT. HS3

（ステンレス／A4×40）

3t

AG

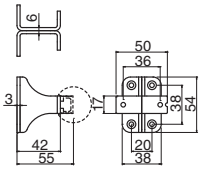

サイズ	AG	シルバー	アンバー	入数
SL	3,950	3,950	3,950	10
F	3,650	3,650	3,650	10

SL=スマートライン丸棒用（ローター付）
F=フラット用（ローター無し、A4×20付）

HS はシロクマ強度基準です。詳細はP135参照下さい。

白熊印 TRADE MARK

スマートラインシステム

らくらく施工

Bバリアフリー推奨品F

35φ

抗菌

BR-735 スマートライン丸棒（集成材+アルミ）

HS3 35φ

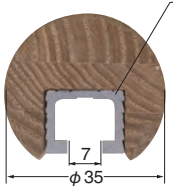



BR-735 4000 ミディアムオーク

BR-735 4000 ライトオーク

サイズ	ミディアムオーク	ライトオーク	入数
4000	17,500	17,500	4

※アルミレールと木部は150ミリ間隔で木ネジにて固定済みです。アルミレールには75ミリピッチで木ネジ止め用の穴加工がされております。

ブラケットの取付間隔は35φ手すりでは910mm以内として下さい。

HS はシロクマ強度基準です。詳細はP135参照下さい。

スマートラインシステム

らくらく施工
バリアフリー推奨品
35φ
抗菌

スマートライン丸棒組合せ例

スマートライン仕様ブラケットご注文例

■ブラケットをスマートライン仕様でご注文の際は、品番に 7000 を付けください。
下記「付属品不要」のブラケットは通常通りの仕様でお使い頂けます。
※「スマートライン対応ブラケット」は下記を参照してください。

■スマートライン丸棒はφ35のみです。

■スマートライン仕様価格はローター・エンドナット1箇所当り250円加算です。

ローターはネジ締め方向に対して右図の向きに取付けています。



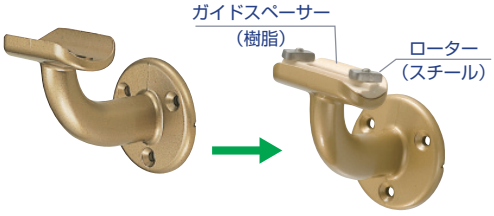

BR-□100
通常品番

BR-7100
スマートライン仕様品番



BR-□601R
通常品番

BR-7601R
スマートライン仕様品番



BR-□113
通常品番

BR-7113
スマートライン仕様品番

スマートライン対応ブラケット

下記品番は **BR-735 スマートライン丸棒** に対応します。

BR-81	BR-106	BR-133	BR-601L	BR-615	BR-650	ABR-710
BR-82	BR-113	BR-135	BR-601R	BR-616	BR-660	ABR-711
BR-83L	BR-115	BR-160	BR-606	BR-617	ABR-100	ABR-801
BR-83R	BR-118	BR-179	BR-607	BR-618	ABR-102L	ABR-805
BR-100	BR-120L	BR-185	BR-608	BR-619	ABR-102R	ABR-812
BR-101	BR-120R	BR-189	BR-610	BR-629	ABR-702	GBR-722B
BR-102L	BR-121	BR-191	BR-613	BR-630L	ABR-708	
BR-102R	BR-122	BR-600	BR-614	BR-630R	ABR-709	

付属品不要

※通常通りの仕様でお使い頂けます。

BR-94	BR-702	ABR-707
BR-157	BR-7138EL	ABR-712
BR-177	BR-7138ER	ABR-801
BR-187	ABR-701	ABR-802
BR-190	ABR-703	ABR-803
BR-700	ABR-705	ABR-807
BR-701	ABR-706	GBR-721B
		GBR-723B

スマートラインシステム Pシリーズ

常温施工タイプ

NEW BR-735FK スマートラインF笠木(PVC) 室内用

35φ

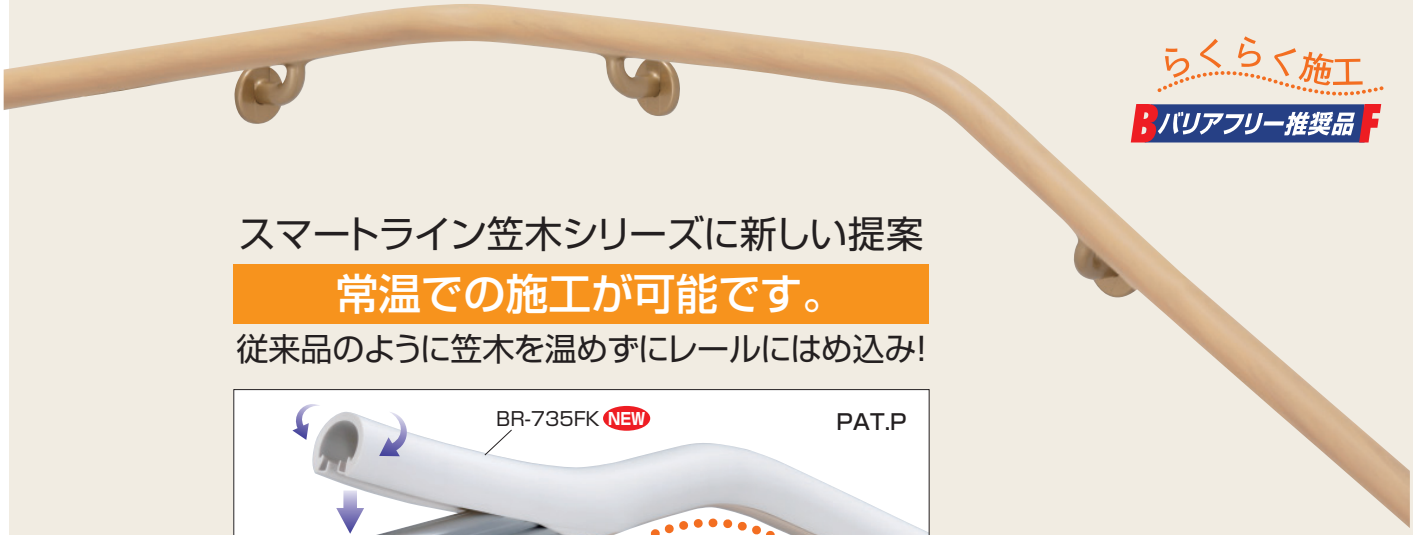

らくらく施工

バリアフリー推奨品

スマートライン笠木シリーズに新しい提案

常温での施工が可能です。

従来品のように笠木を温めずにレールにはめ込み!

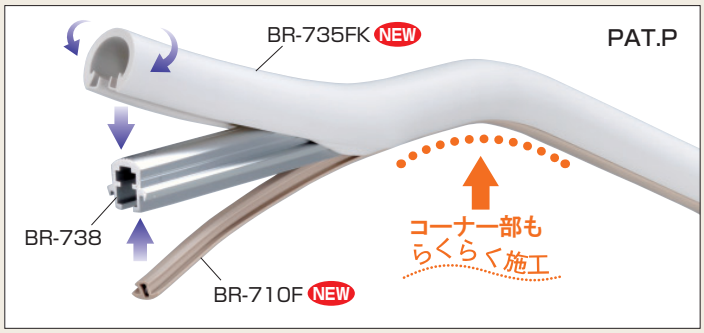

レールに笠木を被せる

通常施工タイプ

笠木を温めレールに被せる

スマートライン笠木をレールに被せる際あらかじめ下記の方法などで温めて施工

BR-735GK NEW ニューグリップP笠木
BR-735K スマートラインP笠木
BR-735S スマートライン7笠木

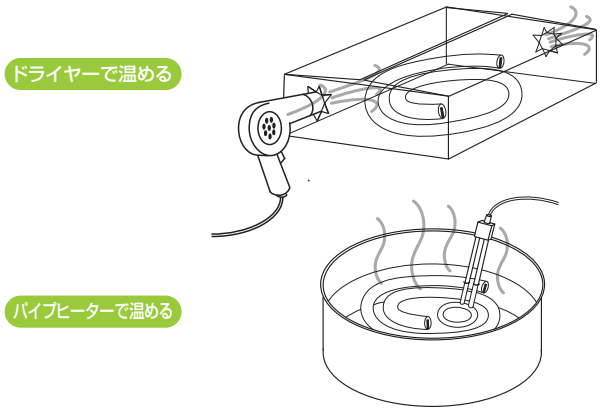

注）笠木を施工される前に、付属されている「笠木の温め方」を必ずお読みになり、記載内容をお守り下さい。
注）BR-735Sには必ず専用カバーコードBR-720をご使用下さい。

常温施工タイプ らくらく施工 NEW

笠木をそのままレールに被せる

脱離防止専用カバーコードで笠木のフィンをホールド笠木を温めることなく施工

BR-735FK NEW スマートラインF笠木

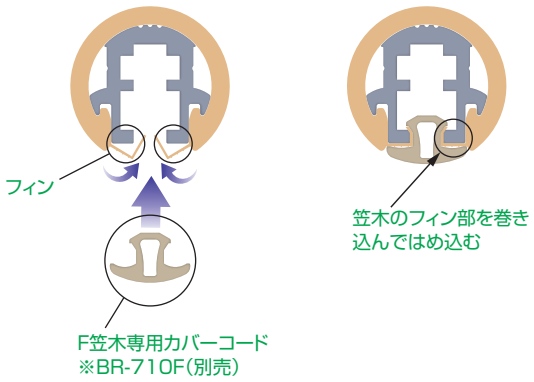

注）BR-735FK 笠木には必ず専用カバーコードBR-710Fをご使用の上、しっかりと取付けて下さい。

ブラケットの取付間隔は35φ手すりでは910m/m以内として下さい。

BR-735FP スマートラインF丸棒 (アルミ+PVC) NEW 室内用



注）BR-735FPには必ず専用カバーコードBR-710Fをご使用下さい。

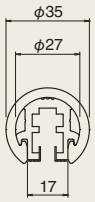

抗菌

colors

サイズ	アイボリ	ライトブラウン	ブラウン	入数
NEW 2450	13,600	13,600	13,600	4
(3000)	15,600	15,600	15,600	4

（　）は受注生産

BR-735FK スマートラインF笠木 (PVC) NEW 室内用



注）BR-735FKには必ず専用カバーコードBR-710Fをご使用下さい。

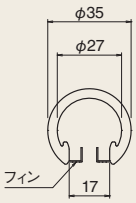

抗菌

colors



PAT.P



サイズ	アイボリ	ライトブラウン	ブラウン	入数
20m	40,800	40,800	40,800	1

BR-735R スマートラインレール (アルミ) PAT.



HS3

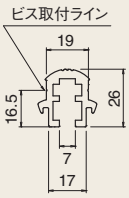

サイズ	アルマイト	入数
NEW 2450	5,900	6
(3000)	7,200	6

（　）は受注生産

BR-710F カバーコード (PVC) NEW 室内用



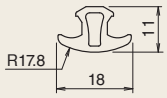

サイズ	ベージュ	入数
20m	8,300	1

ブラケットの取付間隔は35φ手すりでは910m/m以内として下さい。

HS はシロクマ強度基準です。詳細はP135参照下さい。

スマートラインシステム Pシリーズ

屋外対応　らくらく施工　バリアフリー推奨品　35φ

しっかりつかめて・スムーズにスライド！ NEW

スマートライン ニューグリップ





BR-735G ニューグリップ丸棒 NEW
(アルミ+PVC)

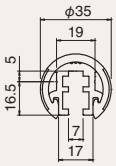

	サイズ	アイボリ	ライトブラウン	ブラウン	入数
NEW	2450	13,900	13,900	13,900	4
	(3000)	15,900	15,900	15,900	4

(　)は受注生産

BR-735GK ニューグリップP笠木 NEW
(PVC)

colors

サイズ	アイボリ	ライトブラウン	ブラウン	入数
20m	41,000	41,000	41,000	1

BR-735P スマートラインP丸棒(アルミ+PVC)

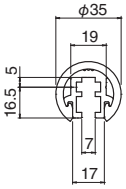

抗菌

	サイズ	アイボリ	ダークブラウン	ライトオーク	ミディアムオーク	入数
NEW	2450	13,300	13,300	13,600	13,600	4
	(3000)	15,300	15,300	15,600	15,600	4

(　)は受注生産

colors

※ライトオーク,ミディアムオークは木目調です。

BR-735K スマートラインP笠木(PVC)



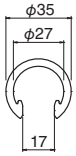

抗菌

サイズ	アイボリ	ダークブラウン	ライトオーク	ミディアムオーク	入数
20m	38,800	38,800	40,800	40,800	1

BR-735R スマートラインレール(アルミ)　PAT.



HS2

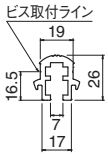

	サイズ	アルマイト	入数
NEW	2450	5,900	6
	(3000)	7,200	6

(　)は受注生産

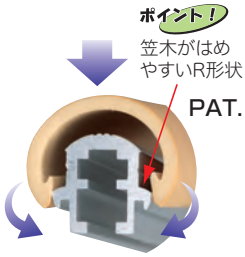

ブラケットの取付間隔は35φ手すりでは910m/m以内として下さい。

HS はシロクマ強度基準です。詳細はP135参照下さい。

スマートラインシステム Pシリーズ

らくらく施工

バリアフリー推奨品

35φ

BR-730 カバーコード(PVC) NEW



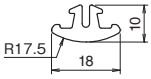

サイズ	乳白色	入数
20m	8,300	1

BR-710 カバーコード(エラストマー)



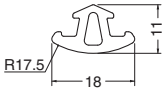

サイズ	ベージュ	入数
20m	8,300	1

BR-723 ストレートジョイント

(アルミ/M5×14)



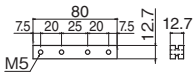

サイズ	アルマイト	入数
80	650	30





※使用詳細はP133を参照下さい。

BR-700 スマートブラケット

(亜鉛合金+樹脂/A4×40) HS3 長穴 PAT.



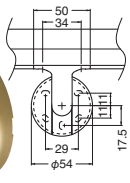

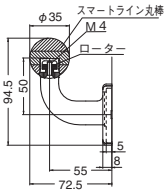

AG

サイズ	AG	シルバー	アンバー	入数
35	1,400	1,400	1,400	10

BR-701 アルミスマートブラケットA形

(アルミ+樹脂) HS3 PAT.

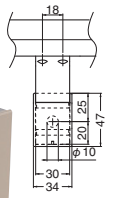

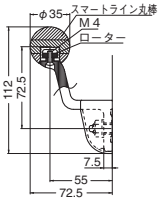

シルバー

※アンカーは付属しておりません。

サイズ	シルバー	アンバー	AG	入数
35	1,400	1,400	1,400	10

BR-702 アルミスマートブラケットB形

(アルミ) HS3 PAT.

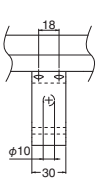

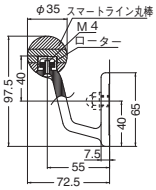

シルバー(B2)

※アンカーは付属しておりません。

サイズ	シルバー(B2)	入数
35	1,400	10

■ブラケットのデザインが選べます。■ (一部を除き、他のブラケットも スマートライン用に変更できます。P34を参照下さい。)

BR -700番代のブラケットシリーズ(P30) SBRブラケットシリーズ(P31、P32)がご使用になれます。

スマートラインシステム Pシリーズ 施工例

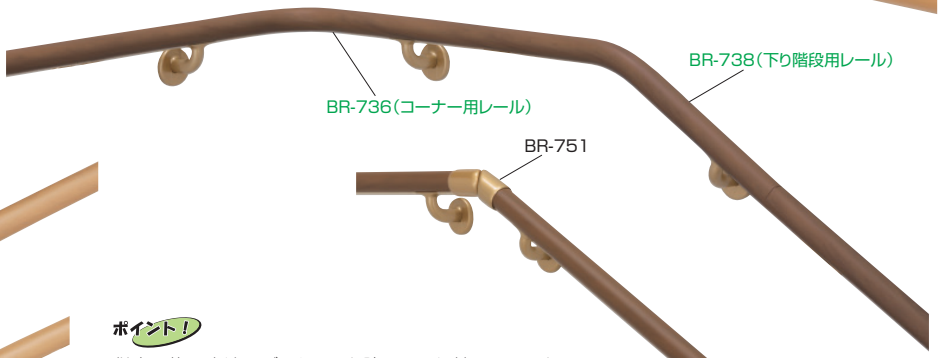

ポイント!

連続コーナー部品を使うことにより繋ぎ目の無い
スムーズな施工も可能です。(P41参照)



ポイント!

従来の施工方法はブラケットを壁面に取り付けレールを
設置した後、笠木をはめ込みカバーコードを取り付ける
施工法が一般的ですが、スマートラインPシリーズでは、
笠木とレールがセットされたものに、ブラケットを取り付ける
ことが可能です。

ブラケットの取付間隔は35φ手すりでは910m/m以内として下さい。

HS はシロクマ強度基準です。詳細はP135参照下さい。

スマートラインシステム Pシリーズ

屋外対応　らくらく施工　Bバリアフリー推奨品F　35φ

AES樹脂とUVクリア塗装による優れた耐候性　住宅用屋外仕様

BR-750 スマートラインコーナーエルボ(AES／ナベ4×18)　PAT.


AG

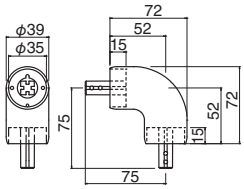

サイズ	AG	シルバー	アンバー	アイボリ	入数
35	2,100	2,100	2,100	2,100	6

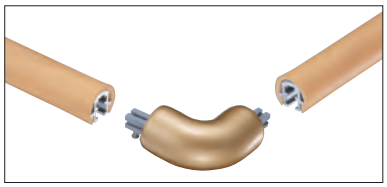

BR-751 スマートライン自在エルボ(AES／ナベ4×18)　PAT.

アンバー

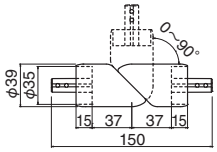

手ざわりの良い
スッキリ形状。

サイズ	AG	シルバー	アンバー	アイボリ	入数
35	2,500	2,500	2,500	2,500	6



BR-752 スマートラインエンドエルボ(AES／ナベ4×18)　PAT.

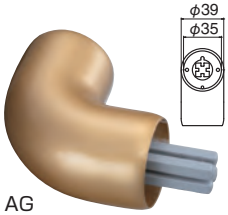
AG

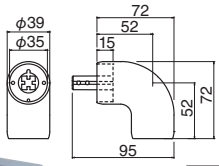


横方向施工例（左右兼用）


縦方向施工例（下向き）

サイズ	AG	シルバー	アンバー	アイボリ	入数
35	1,600	1,600	1,600	1,600	6

（横使い右勝手）　（縦使い下向き）

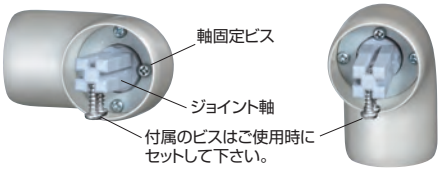

出荷時は横方向仕様にビスがセットされております。
縦使いでご使用の場合は、軸固定ビスを一度取り外し、
ジョイント軸を回転させ、再度ビスを取り付けてご使用下さい。

BR-753 スマートラインエンドキャップ(AES／ナベ4×18)

アンバー

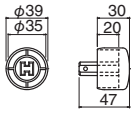

サイズ	AG	シルバー	アンバー	アイボリ	入数
35	450	450	450	450	20



BR-754 カバーリング(AES)

AG

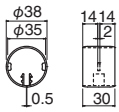

サイズ	AG	シルバー	アンバー	アイボリ	入数
35	330	330	330	330	20





後かぶせ出来ます。

BR-755 接続カバーリング(AES)　NEW

アンバー

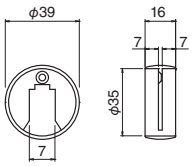

サイズ	AG	シルバー	アンバー	アイボリ	入数
35	330	330	330	330	30

室内用



〈BR-755 組合わせ例〉



ブラケットの取付間隔は35φ手すりでは910m/m以内として下さい。

HS はシロクマ強度基準です。詳細はP135参照下さい。

スマートライン用支柱 角度調整タイプ

B ベースプレート式　U 埋込み式



シルバー

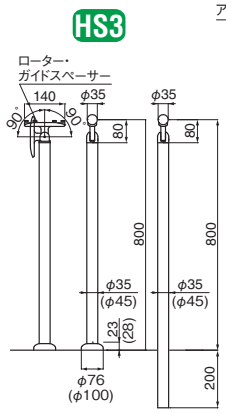



ブロンズ

ABR-7702 支柱（アルミ） 支柱φ45
ABR-7602 支柱（アルミ） 支柱φ38 NEW

屋外対応

支柱φ45

仕上	ABR-7702B ベースプレート式	ABR-7702U 埋込み式
シルバー	17,500	10,200
ブロンズ	17,500	10,200
入数	1本	1本

※付属部品　C8-50オールアンカー（コンクリート用）
ナベ6×40 タッピンネジ（木質用）
ローター、ガイドスペーサー

支柱φ38

仕上	ABR-7602B ベースプレート式	ABR-7602U 埋込み式
シルバー	15,200	8,700
ブロンズ	15,200	8,700
入数	1本	1本

※付属部品　C8-50オールアンカー（コンクリート用）
ナベ6×40 タッピンネジ（木質用）
ローター、ガイドスペーサー



鏡面磨

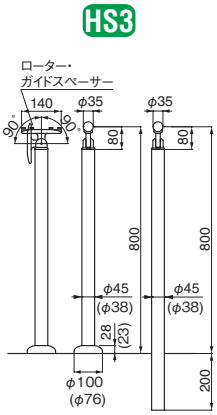



ヘアーライン

ABR-7704 支柱（ステンレス） 支柱φ45 NEW
ABR-7604 支柱（ステンレス） 支柱φ38 NEW

屋外対応

支柱φ45

仕上	ABR-7704B ベースプレート式	ABR-7704U 埋込み式
鏡面磨	23,800	21,700
ヘアーライン	23,800	21,700
入数	1本	1本

※付属部品　C8-50オールアンカー（コンクリート用）
ナベ6×40 タッピンネジ（木質用）
ローター、ガイドスペーサー

支柱φ38

仕上	ABR-7604B ベースプレート式	ABR-7604U 埋込み式
鏡面磨	21,200	19,100
ヘアーライン	21,200	19,100
入数	1本	1本

※付属部品　C8-50オールアンカー（コンクリート用）
ナベ6×40 タッピンネジ（木質用）
ローター、ガイドスペーサー

HS1

GBR-7722B 支柱（スチール） 支柱φ38

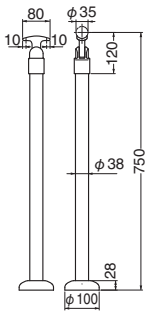

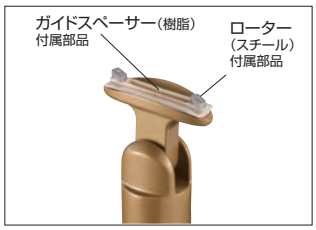

室内用

サイズ	AG塗装	入数
750	9,600	1本

※付属部品　C8-50オールアンカー（コンクリート用）
ナベ6×40 タッピンネジ（木質用）
ローター、ガイドスペーサー

ドライバーでビスを締め込むとローターが回転し固定されます。

角度調整後、ドライバーで固定して下さい。

取付詳細

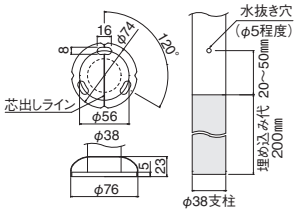

ABR-7602
ABR-7604

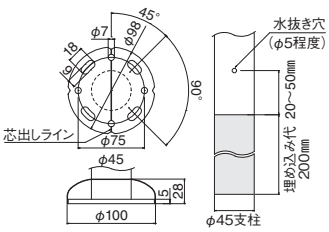

ABR-7702
ABR-7704

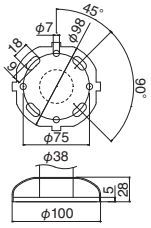

GBR-7722B

ベース取付用付属部品

コンクリート用

木質用

C8-50オールアンカー　4本　ナベ6×40　4本　タッピンネジ
※φ76ベースプレートは各3本入

ブラケットの取付間隔は35φ手すりでは910㎜以内として下さい。

（注）支柱埋込みタイプを施工する場合は、支柱下部に5φ程度の水抜き穴をあけて下さい。

（注）C8-50オールアンカー下穴ドリル径8.5

HS はシロクマ強度基準です。詳細はP135参照下さい。

白熊印 TRADE MARK

スマートラインシステム

Pシリーズ 7シリーズ PAT.

らくらく施工 バリアフリー推奨品 35φ

BR-736 コーナー用レール(アルミ)



サイズ	アルマイト	入数
1200	4,300	6
600	3,100	6

〈出隅、入隅兼用〉



連続施工には、別途BR-723ストレートジョイントをご使用下さい。

BR-737 上り階段用レール(アルミ)



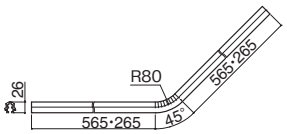

サイズ	アルマイト	入数
1200	4,300	6
600	3,100	6

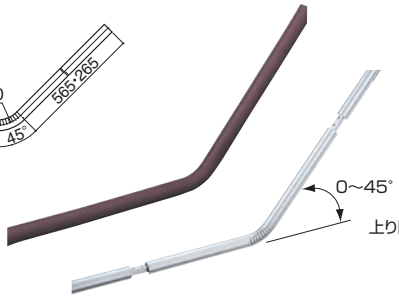

上り階段、スロープにご使用下さい。

BR-738 下り階段用レール(アルミ)

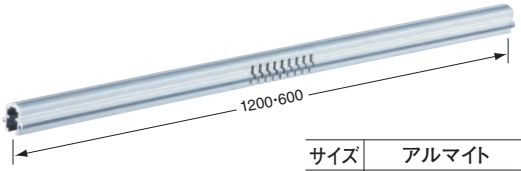

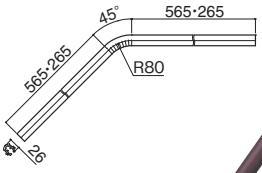

サイズ	アルマイト	入数
1200	4,300	6
600	3,100	6

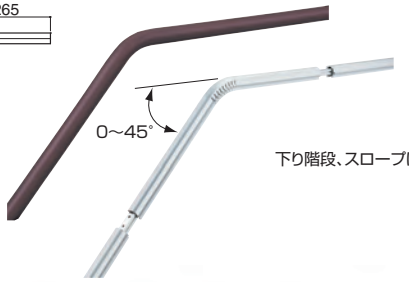

下り階段、スロープにご使用下さい。

ポイント！

専用の工具を使わず、簡単に曲げ加工が可能です。
クランプ等で片側を固定することにより、より簡単に曲げ加工が出来ます。



ポイント！

設置場所に合わせて曲げ加工が可能です。

BR-739 階段用2箇所曲げレール (アルミ／BR-723、ホーローM5×14) NEW



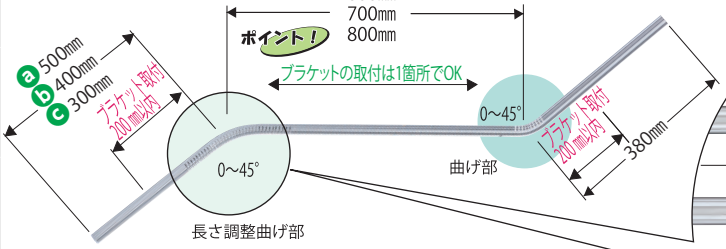

ポイント！ 角度調整前に付属のBR-723ストレートジョイントをa·b·cの位置に固定することによりご使用寸法を調整することができます。

サイズ	アルマイト	入数
1500	8,000	4

a b の長さで角度調整される場合はストレートジョイント2本を隙間が無いように固定してください。

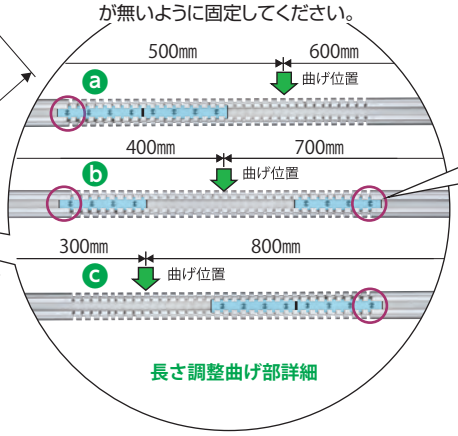

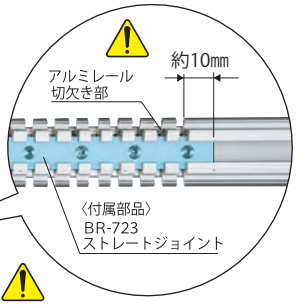

付属のBR-723ストレートジョイントを固定する際は、必ずアルミレール切欠き部の端より、約10mm出して付属のビスで強固に固定(4本)してから曲げ加工(角度調節)をしてください。

スマートラインシステム 7シリーズ

屋外対応　らくらく施工　Bバリアフリー推奨品F　35φ

BR-735S スマートライン7笠木(PVC)



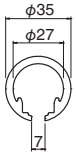

colors



ポイント！ 抗菌

7シリーズ専用ブラケット＆支柱でスッキリ施工 (P43参照)

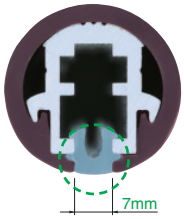

サイズ	アイボリ	ダークブラウン	入数
20m	41,000	41,000	1

注）BR-735Sには必ず専用カバーコードBR-720をご使用下さい。

BR-735R スマートラインレール(アルミ) HS2



PAT.

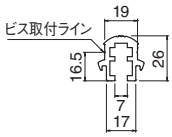

サイズ	アルマイト	入数
NEW 2450	5,900	6
(3000)	7,200	6

(　)は受注生産

BR-720 カバーコード(PVC)

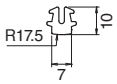

サイズ	半透明	入数
20m	6,000	1

BR-723 ストレートジョイント(アルミ／M5×14)



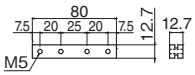

※使用詳細はP133を参照下さい。

サイズ	アルマイト	入数
80	650	30



AES樹脂とUVクリア塗装による優れた耐候性　住宅用屋外仕様

BR-752 スマートラインエンドエルボ (AES／ナベ4×18)

PAT.



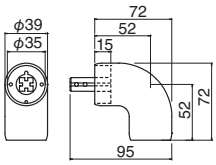

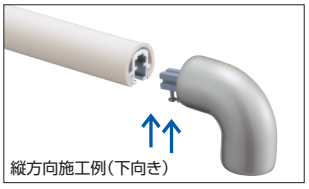

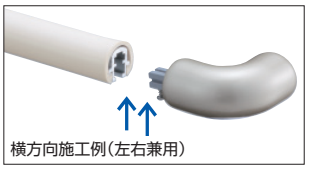

※詳細はP39を参照下さい。

サイズ	AG	シルバー	アンバー	アイボリ	入数
35	1,600	1,600	1,600	1,600	6

BR-753 スマートラインエンドキャップ (AES／ナベ4×18)

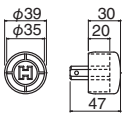

シルバー

サイズ	AG	シルバー	アンバー	アイボリ	入数
35	450	450	450	450	20

BR-754 カバーリング(AES)

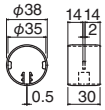

シルバー

サイズ	AG	シルバー	アンバー	アイボリ	入数
35	330	330	330	330	20

BR-750 スマートラインコーナーエルボ (AES／ナベ4×18)

PAT.



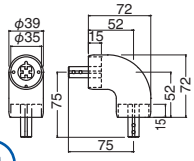

サイズ	AG	シルバー	アンバー	アイボリ	入数
35	2,100	2,100	2,100	2,100	6

BR-751 スマートライン自在エルボ (AES／ナベ4×18)

PAT.

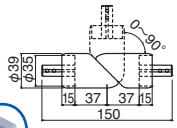

手ざわりの良いスッキリ形状。

サイズ	AG	シルバー	アンバー	アイボリ	入数
35	2,500	2,500	2,500	2,500	6

HS はシロクマ強度基準です。詳細はP135参照下さい。

白熊印 TRADE MARK

スマートラインシステム 7 シリーズ

らくらく施工 バリアフリー推奨品 35φ 抗菌

スマートライン 7 シリーズ専用ブラケット HS2

BR-760 R形スマートブラケット
(スチール／ドリルネジ4×16)

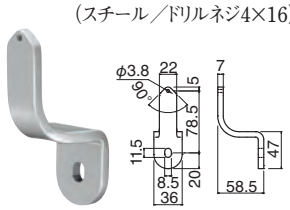

サイズ	シルバー	入数
7㎜	2,000	6

※アンカーは付属しておりません。

BR-761 R形スマートFブラケット
(スチール／ドリルネジ4×16)

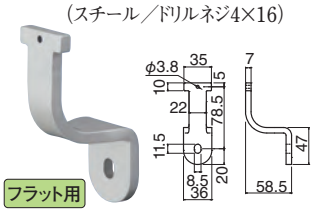

サイズ	シルバー	入数
7㎜	2,000	6

※アンカーは付属しておりません。

BR-762 スリムスマートブラケット
(スチール／ドリルネジ4×16)

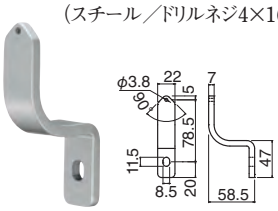

サイズ	シルバー	入数
7㎜	2,000	6

※アンカーは付属しておりません。

BR-780 アルミスマートブラケットC形
(アルミ+樹脂／ドリルネジ4×16)

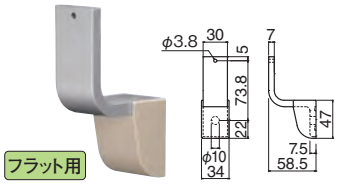

サイズ	シルバー	アンバー	AG	入数
7㎜	1,350	1,350	1,350	6

※アンカーは付属しておりません。

BR-763 R形スマートブラケット
(スチール／ドリルネジ4×16,A4×40)

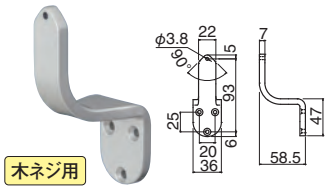

サイズ	シルバー	入数
7㎜	2,900	6

BR-764 R形スマートFブラケット
(スチール／ドリルネジ4×16,A4×40)

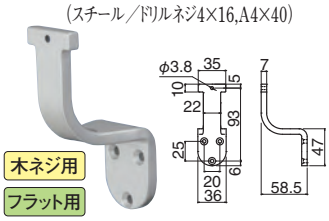

サイズ	シルバー	入数
7㎜	2,900	6

BR-765 スリムスマートUブラケット
(スチール／ドリルネジ4×16)

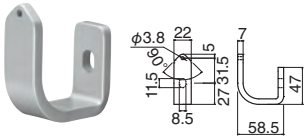

サイズ	シルバー	入数
7㎜	2,450	6

※アンカーは付属しておりません。

BR-781 アルミスマートブラケットD形
(アルミ／ドリルネジ4×16)

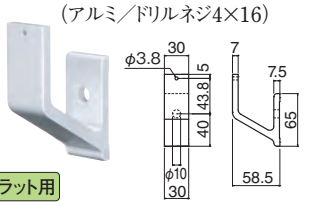

サイズ	シルバーアルマイト	入数
7㎜	1,350	6

※アンカーは付属しておりません。

BR-767 R形スマートUFブラケット
(スチール／ドリルネジ4×16)

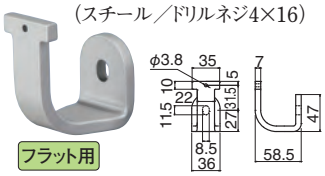

サイズ	シルバー	入数
7㎜	2,450	6

※アンカーは付属しておりません。

BR-768 R形スマートUブラケット
(スチール／ドリルネジ4×16)

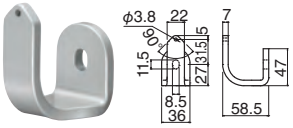

サイズ	シルバー	入数
7㎜	2,450	6

※アンカーは付属しておりません。

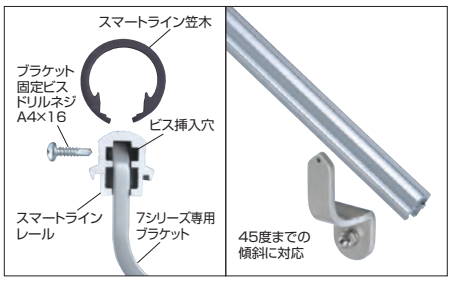

スマートライン 7 NEW シリーズ専用支柱

屋外対応

角度調整タイプ

B ベースプレート式　U 埋込み式

ABR-772 支柱(アルミ) 支柱φ45
ABR-672 支柱(アルミ) 支柱φ38

HS3

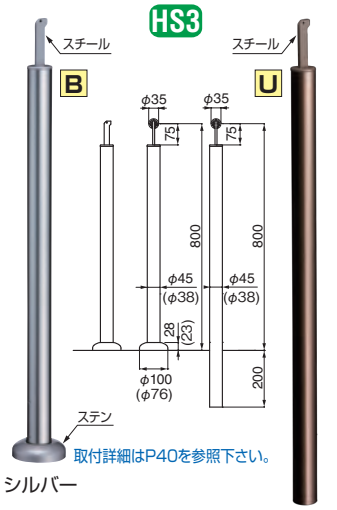

支柱φ45

仕上	ABR-772B ベースプレート式	ABR-772U 埋込み式
シルバー	15,200	8,700
ブロンズ	15,200	8,700
入数	1本	1本

※付属部品　C8-50オールアンカー(コンクリート用)
ナベ6×40 タッピンネジ(木質用)
ドリルネジ4×16

支柱φ38

仕上	ABR-672B ベースプレート式	ABR-672U 埋込み式
シルバー	14,700	8,200
ブロンズ	14,700	8,200
入数	1本	1本

※付属部品　C8-50オールアンカー(コンクリート用)
ナベ6×40 タッピンネジ(木質用)
ドリルネジ4×16

ABR-774 支柱(ステンレス) 支柱φ45
ABR-674 支柱(ステンレス) 支柱φ38

※角度調整してご使用の際は支柱の向きに注意して下さい。(写真参考)

HS3

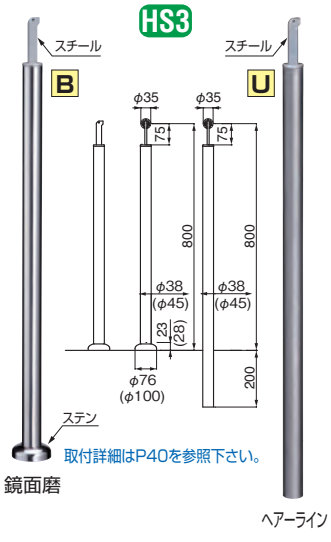

支柱φ45

仕上	ABR-774B ベースプレート式	ABR-774U 埋込み式
鏡面磨	21,200	19,100
ヘアーライン	21,200	19,100
入数	1本	1本

※付属部品　C8-50オールアンカー(コンクリート用)
ナベ6×40 タッピンネジ(木質用)
ドリルネジ4×16

支柱φ38

仕上	ABR-674B ベースプレート式	ABR-674U 埋込み式
鏡面磨	20,700	18,600
ヘアーライン	20,700	18,600
入数	1本	1本

※付属部品　C8-50オールアンカー(コンクリート用)
ナベ6×40 タッピンネジ(木質用)
ドリルネジ4×16

(注)支柱埋込みタイプを施工する場合は、支柱下部に5φ程度の水抜き穴をあけて下さい。

HS はシロクマ強度基準です。詳細はP135参照下さい。

スマートラインシステム Aシリーズ

屋外対応　らくらく施工　バリアフリー推奨品　35φ

支柱・ブラケットとカラーコーディネート！

スマートライン アルミ 丸棒



〈BR-735AK 組合わせ例〉

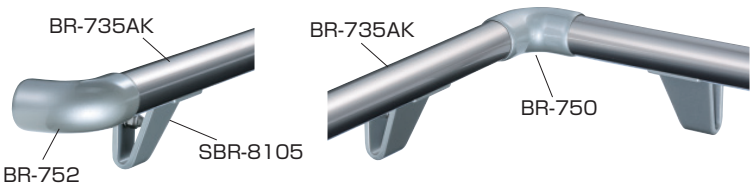

BR-735AK スマートラインアルミ丸棒(アルミ) NEW HS3



colors



サイズ	シルバー	ブロンズ	入数
3000	10,800	10,800	4

BR-730 カバーコード(PVC) NEW



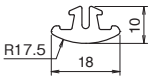

サイズ	乳白色	入数
20m	8,300	1

AES樹脂とUVクリア塗装による優れた耐候性　住宅用屋外仕様

BR-750 スマートラインコーナーエルボ PAT.

(AES／ナベ4×18)



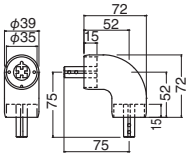

サイズ	AG	シルバー	アンバー	アイボリ	入数
35	2,100	2,100	2,100	2,100	6

BR-751 スマートライン自在エルボ PAT.

(AES／ナベ4×18)

手ざわりの良い
スッキリ形状。

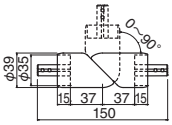

サイズ	AG	シルバー	アンバー	アイボリ	入数
35	2,500	2,500	2,500	2,500	6

BR-752 スマートラインエンドエルボ PAT.

(AES／ナベ4×18)

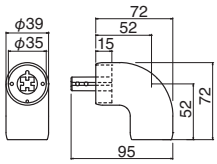

※詳細はP39を参照下さい。

サイズ	AG	シルバー	アンバー	アイボリ	入数
35	1,600	1,600	1,600	1,600	6

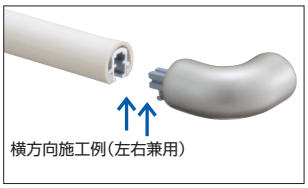

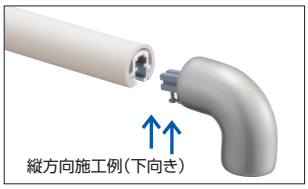

BR-753 スマートラインエンドキャップ

(AES／ナベ4×18)

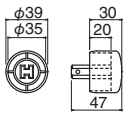

サイズ	AG	シルバー	アンバー	アイボリ	入数
35	450	450	450	450	20

BR-754 カバーリング(AES)

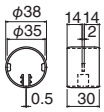

サイズ	AG	シルバー	アンバー	アイボリ	入数
35	330	330	330	330	20

BR-755 接続カバーリング(AES) NEW

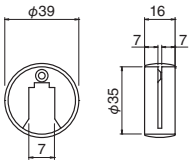

サイズ	AG	シルバー	アンバー	アイボリ	入数
35	330	330	330	330	30

BR-724 スマートライン壁用エンド(ステンレス／ナベ6×40、8×40ナイロンプラグ、ホローM6×15) NEW

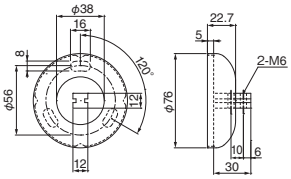

サイズ	AG	シルバー	アンバー	入数
35φ用	5,600	5,600	5,600	1

〈使用例〉

ブラケットの取付間隔は35φ手すりでは910m/m以内として下さい。

HS はシロクマ強度基準です。詳細はP135参照下さい。

白熊印 TRADE MARK

どこでも手すり

浴室に　トイレに　廊下に　玄関に

バリアフリー推奨品

らくらく取付け　らくらく取替え　32φ　25φ　24φ　抗菌

BR-200 丸棒ミニ手すり

（樹脂／A4×30）

25φ　HS1

アイボリ

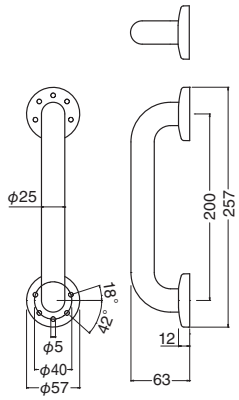

サイズ	アイボリ	入数
200	1,900	6

BR-201 ユニバーサルミニ手すり PAT.

（樹脂／A4×30）

24φ　HS1

アイボリ　グリーン　ブラウン

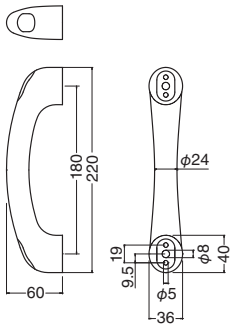

サイズ	アイボリ	グリーン	ブラウン	入数
180	1,550	1,550	1,550	8

BR-170G どこでも手すり

（アルミ抗菌樹脂コーティング+樹脂／軟質樹脂／A4×30、6×30ナイロンプラグ）

32φ　HS1



アイボリ／アイボリ

アイボリ／コーラル

BR-65
どこでもグリップボール形

アイボリ

（P115参照）PAT.

付属部品

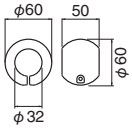

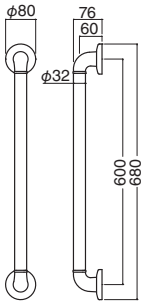

仕上＼サイズ	600	入数
アイボリ/アイボリ	4,180	1
アイボリ/コーラル	4,180	1

BR-171G どこでも手すりL形

（アルミ抗菌樹脂コーティング+樹脂／軟質樹脂／A4×30、6×30ナイロンプラグ）

32φ　HS1

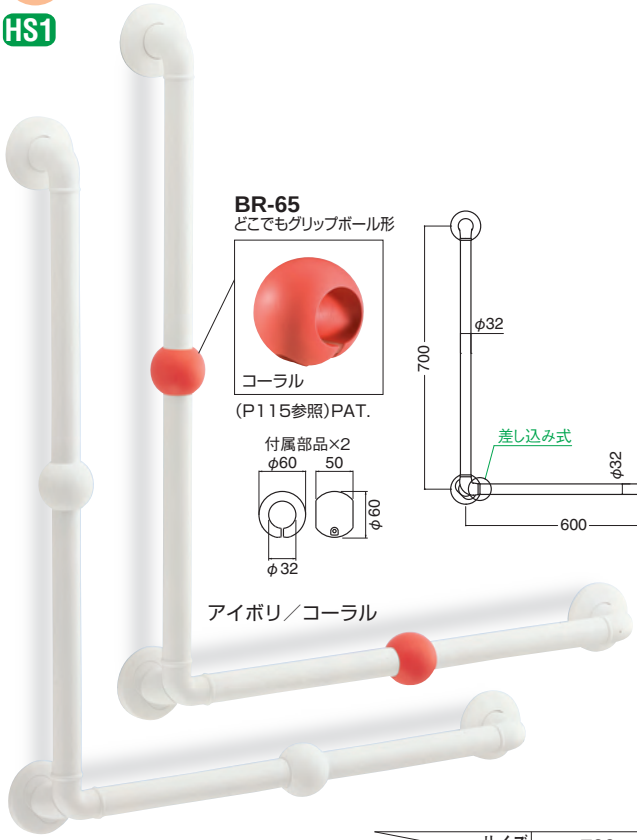

アイボリ／コーラル

アイボリ／アイボリ

BR-65
どこでもグリップボール形

コーラル

（P115参照）PAT.

付属部品×2

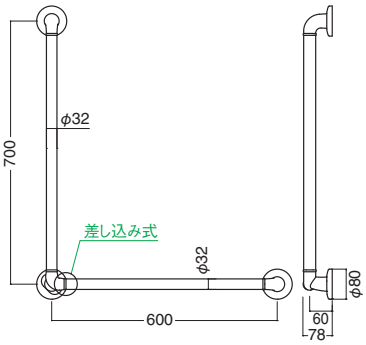

仕上＼サイズ	700×600	入数
アイボリ/アイボリ	9,000	1
アイボリ/コーラル	9,000	1

※BR-65グリップボール形はお好みの位置に取付けてご使用下さい。（P115参照）

HS はシロクマ強度基準です。詳細はP135参照下さい。

※どこでも手すりの耐荷重は60kgです。

どこでも手すり

バリアフリー推奨品

らくらく取付け　らくらく取替え　32φ　抗菌

浴室に

BR-170 どこでも手すり 浴室に トイレに 廊下に 玄関に

(アルミ抗菌樹脂コーティング+樹脂・抗菌アルマイト+樹脂／A4×30、6×30ナイロンプラグ)



※握り部は抗菌アルマイト・抗菌樹脂コーティング仕上げです。

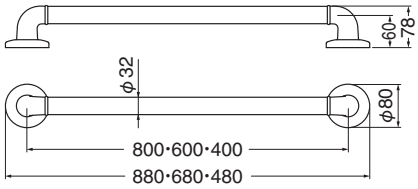

仕上＼サイズ	800	600	400
アイボリ	4,750	3,680	2,650
ブラウン	4,750	3,680	2,650
ミディアムオーク	4,950	3,900	2,850
ライトオーク	4,950	3,900	2,850
シルバー	4,750	3,680	2,650
ブロンズ	4,750	3,680	2,650
入数	1	1	1

注）ミディアムオーク・ライトオークは木目柄

HS1

〈組立イメージ〉

BR-171 どこでも手すりL形

(アルミ抗菌樹脂コーティング+樹脂・抗菌アルマイト+樹脂／A4×30、6×30ナイロンプラグ)



仕上＼サイズ	700×600	600×600	600×400
アイボリ	8,000	7,400	6,350
ブラウン	—	7,400	6,350
ミディアムオーク	—	7,800	6,750
ライトオーク	—	7,800	6,750
シルバー	—	7,400	6,350
ブロンズ	—	7,400	6,350
入数	1	1	1

注）ミディアムオーク・ライトオークは木目柄

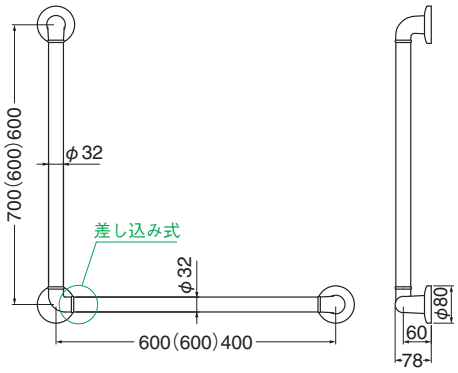

※ユニットバス用にはANC-900メカバスナットを用意しております。(P48参照)

HS はシロクマ強度基準です。詳細はP135参照下さい。

※どこでも手すりの耐荷重は60kgです。

自熊印 TRADE MARK

どこでも手すり 浴室に

らくらく施工 バリアフリー推奨品 32φ 抗菌

BR-174 どこでも手すり（アルミ抗菌樹脂コーティング+樹脂／A4×30、6×30ナイロンプラグ）

HS1





ブラウン・ライトオーク（木目柄）

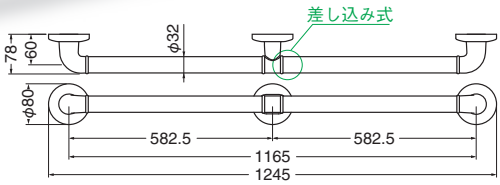

仕上＼サイズ	1200
アイボリ	7,000
ブラウン	7,000
ミディアムオーク	7,400
ライトオーク	7,400
入数	1

注）ミディアムオーク・ライトオークは木目柄

BR-175 どこでも手すり 135°（アルミ抗菌樹脂コーティング+樹脂／A4×30、6×30ナイロンプラグ）

HS1



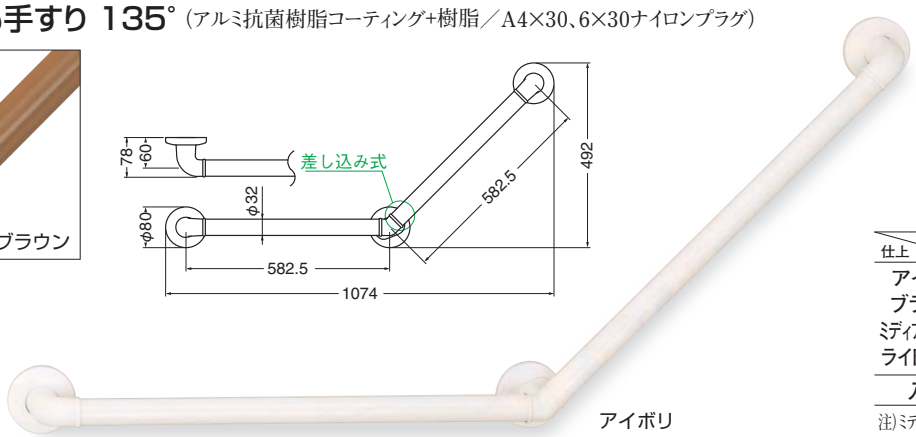

アイボリ

仕上＼サイズ	1200
アイボリ	7,150
ブラウン	7,150
ミディアムオーク	7,550
ライトオーク	7,550
入数	1

注）ミディアムオーク・ライトオークは木目柄

BR-176 どこでも手すり 蓄光（アルミ抗菌樹脂コーティング+樹脂／A4×30、6×30ナイロンプラグ）
BR-176L どこでも手すりL形 蓄光（アルミ抗菌樹脂コーティング+樹脂／A4×30、6×30ナイロンプラグ）

HS1

BR-176

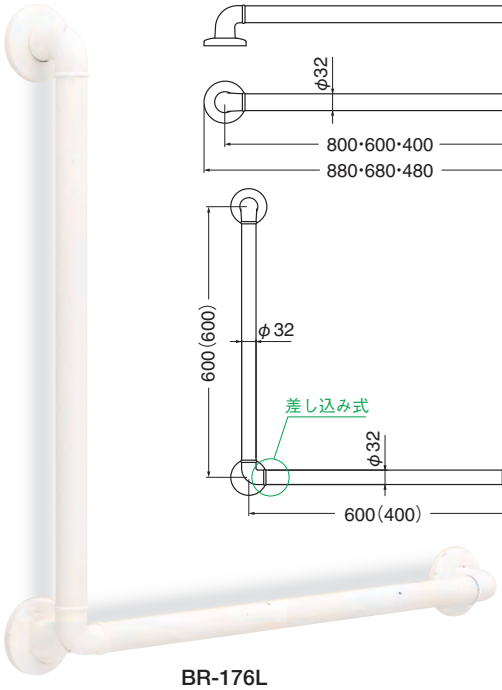

BR-176L

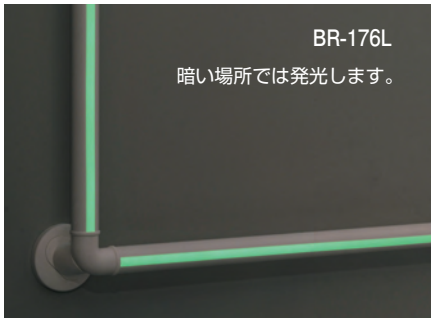

BR-176

仕上＼サイズ	800	600	400
蓄光アイボリ	7,000	5,100	3,800
入数	1	1	1

BR-176L

仕上＼サイズ	600×600	600×400
蓄光アイボリ	10,100	8,800
入数	1	1

HS はシロクマ強度基準です。詳細はP135参照下さい。
※どこでも手すりの耐荷重は60kgです。

どこでも手すり ディンプル 浴室に

32φ 抗菌

BR-280 どこでも手すりディンプル

（アルミ抗菌樹脂コーティング+樹脂／A4×30、6×30ナイロンプラグ）

HS1



ディンプル部

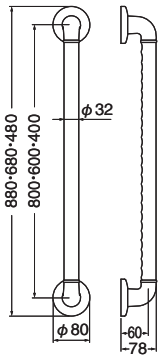

仕上＼サイズ	800	600	400
アイボリ	5,500	4,250	3,000
入数	1	1	1

BR-281 どこでも手すりディンプル L形

（アルミ抗菌樹脂コーティング+樹脂／A4×30、6×30ナイロンプラグ）

HS1

ディンプル部

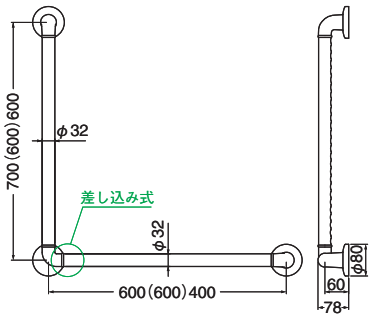

仕上＼サイズ	700×600	600×600	600×400
アイボリ	9,250	8,550	7,250
入数	1	1	1

ANC-900 メカバスナット――ユニットバス用 手すり取付けナット（M6固定用） 下穴12φ

（付属ビス：ステンレスビスM6×35）

価　格／520
入　数／30個

バスパネルの種類（一例）

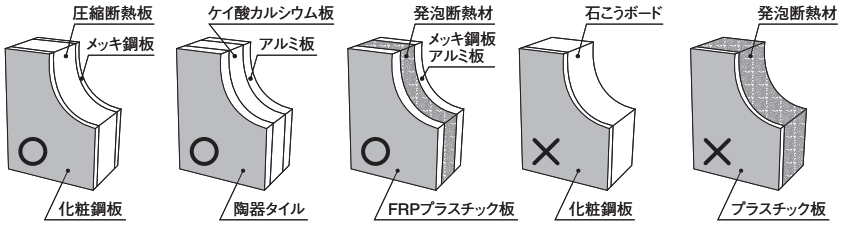

■ 使用方法

丸座部分のM6ボルト用取付け穴をご使用下さい。

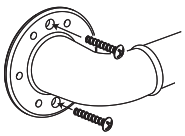

※ボルト取付け時にトルクをかけすぎるとバスパネルの破損の恐れがあります。

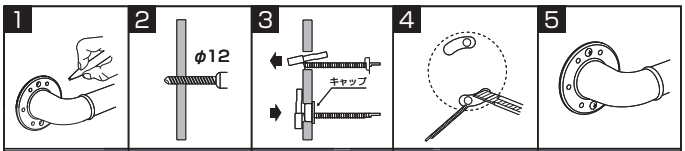

1	2	3	4	5
ボルト位置にしるしをつける。	ドリルで穴をあける。	メカバスナットを挿入して引きつける。緩みが出ないようキャップをしっかりとはめ込む。	キャップから突き出たガイド部分を丁寧にボード面に合わせて切取る。残したままでブラケットを取付けるとガイドが逆戻りしナット部を脱落させる恐れがあります。	M6ボルトを指で軽く回しながらナットにねじ込む。最初からインパクト等でねじ込む際はボルトのねじ山がナットにかからずナット部が抜け落ちる恐れがあります。

注 意

本品は手すり取付け専門家によるバスパネルの事前評価を受けてからご使用下さい。

※箱単位でのご注文とさせて頂いております。

HS はシロクマ強度基準です。詳細はP135参照下さい。

※どこでも手すりの耐荷重は60kgです。

白熊印 TRADE MARK

どこでも手すり 浴室に

32φ 抗菌

BR-172 どこでも手すりU形

（アルミ抗菌樹脂コーティング+樹脂／A4×30、6×30ナイロンプラグ）

HS1

アイボリ

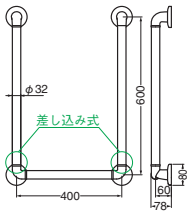

仕　上／アイボリ
　　ブラウン
価　格／10,100
入　数／1

BR-173 どこでも手すりO形

（アルミ抗菌樹脂コーティング+樹脂／A4×30、6×30ナイロンプラグ）

HS1



ブラウン

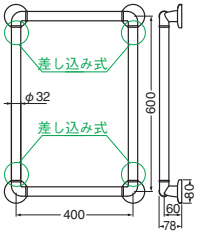

仕　上／アイボリ
　　ブラウン
価　格／12,800
入　数／1

BR-276 どこでも手すりT形

（アルミ抗菌樹脂コーティング+樹脂/A4×30、6×30ナイロンプラグ）

HS1

アイボリ

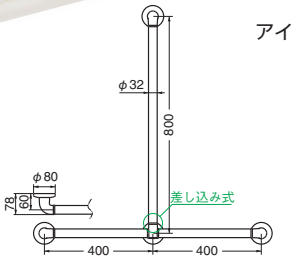

仕　上／アイボリ
　　ブラウン
価　格／10,400
入　数／1

BR-277 どこでも手すりH形

（アルミ抗菌樹脂コーティング+樹脂/A4×30、6×30ナイロンプラグ）

HS1

ブラウン

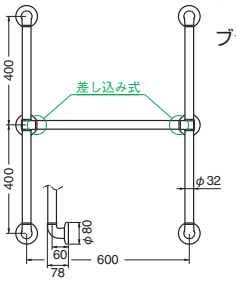

仕　上／アイボリ
　　ブラウン
価　格／15,000
入　数／1

BR-278 どこでも手すりZ形

（アルミ抗菌樹脂コーティング+樹脂/A4×30、6×30ナイロンプラグ）

HS1



アイボリ

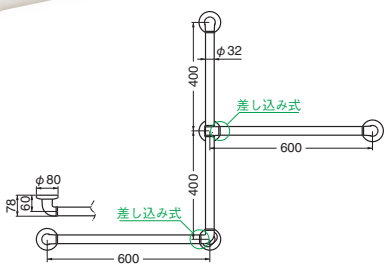

仕　上／アイボリ
　　ブラウン
価　格／13,000
入　数／1

HS はシロクマ強度基準です。詳細はP135参照下さい。

※どこでも手すりの耐荷重は60kgです。

どこでもブラケット 浴室に

らくらく施工 バリアフリー推奨品 32φ 抗菌

BR-270
どこでもブラケットエンド
（樹脂／A4×30、6×30ナイロンプラグ）

HS1

アイボリ

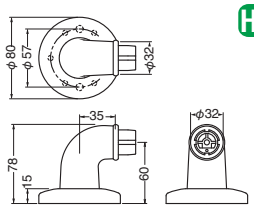

サイズ	アイボリ	ブラウン	ブロンズ	入数
32	630	630	630	10

BR-271
どこでもブラケットコーナー
（樹脂／A4×30、6×30ナイロンプラグ）

HS1

ブロンズ

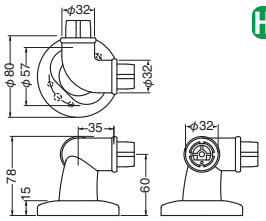

サイズ	アイボリ	ブラウン	ブロンズ	入数
32	1,260	1,260	1,260	10

BR-272
どこでもブラケットセンター
（樹脂／A4×30、6×30ナイロンプラグ）

HS1

アイボリ

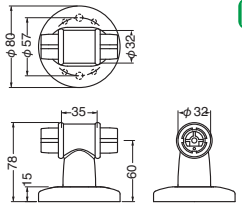

サイズ	アイボリ	ブラウン	ブロンズ	入数
32	800	800	800	10

BR-273
どこでもブラケット135°
（樹脂／A4×30、6×30ナイロンプラグ）

HS1

ブラウン

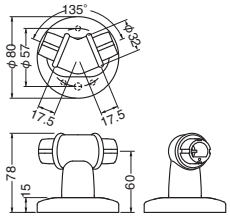

サイズ	アイボリ	ブラウン	ブロンズ	入数
32	950	950	950	10

BR-274
どこでもブラケットチーズ
（樹脂／A4×30、6×30ナイロンプラグ）

HS1

アイボリ

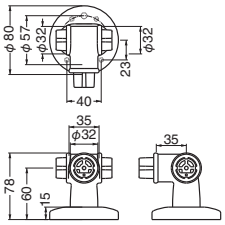

サイズ	アイボリ	ブラウン	ブロンズ	入数
32	1,900	1,900	1,900	10

BR-282
どこでも手すり コーナー55R
（樹脂）

アイボリ

〈使用例〉

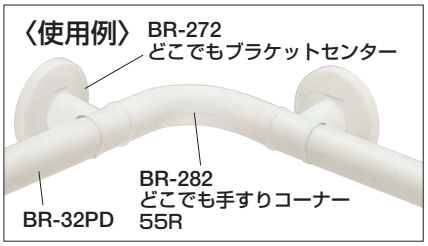

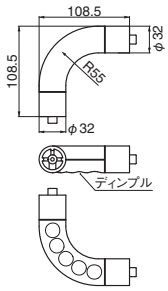

サイズ	アイボリ	入数
32	1,300	10

BR-270P どこでも手すり用段差解消スペーサー（PP） NEW

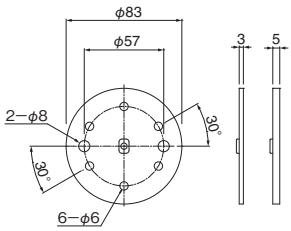

〈BR-170取付例〉

サイズ	アイボリ	入数
厚み5㎜	240	20
厚み3㎜	220	20

3㎜と5㎜の厚みをご用意しております。
（スペーサーを重ねることで、段差調整可能です。）

- 取付面へのネジの掛かり代20㎜～30㎜必要となります。スペーサーの厚みに合った取付ネジをご使用下さい。（別売）
- どこでも手すりシリーズ付属のトラスA4×30をご使用の場合は3㎜・5㎜用共に必ず1枚使いで取付して下さい。
- ユニットバスにはご使用できません。

〈取付参考例〉

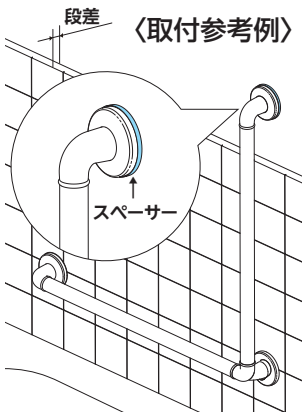

FS-20 どこでも手すり用固定ネジ（ステンレス）



※コンクリート壁の場合は、どこでも手すり付属のナイロンプラグ6×30を用いて固定して下さい。

サイズ	ステンレス	入数
Aトラス4×50	2,800	1箱（100本入）
Aトラス4×45	2,600	1箱（100本入）
Aトラス4×40	2,200	1箱（100本入）

※箱単位でのご注文とさせて頂いております。

HS はシロクマ強度基準です。詳細はP135参照下さい。

※どこでも手すりの耐荷重は60kgです。

白熊印 TRADE MARK

どこでも手すり

バリアフリー推奨品

らくらく取付け　らくらく取替え　32φ　抗菌

浴室に

トイレに　廊下に　玄関に

U（ユニバーサル）タイプどこでもシリーズ



BR-240 どこでも手すりUタイプ（ユニバーサル）

HS1

（アルミ抗菌樹脂コーティング+樹脂／A4×30、6×30ナイロンプラグ）

公共住宅用BL部品（優良住宅部品）



仕上＼サイズ	800	600	400
アイボリ	5,050	4,000	2,950
入数	1	1	1

公共住宅用BL部品（優良住宅部品）
（認定番号 BLRW051520）

BR-241 どこでも手すりUタイプ（ユニバーサル） L形

HS1

（アルミ抗菌樹脂コーティング+樹脂／A4×30、6×30ナイロンプラグ）

公共住宅用BL部品（優良住宅部品）

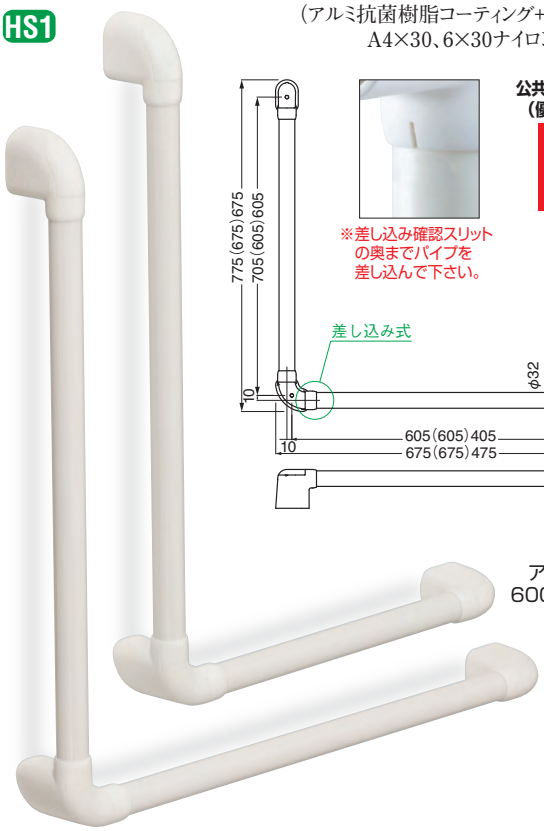

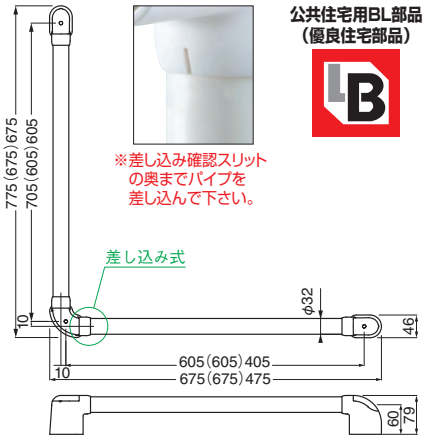

仕上＼サイズ	700×600	600×600	600×400
アイボリ	8,700	8,100	7,100
入数	1	1	1

公共住宅用BL部品（優良住宅部品）
（認定番号 BLRW051520）

HS はシロクマ強度基準です。詳細はP135参照下さい。

※どこでも手すりの耐荷重は60kgです。

どこでも手すり

浴室に　トイレに　廊下に　玄関に

BR-232 どこでも手すりUタイプディンプル（ユニバーサル）

HS1 ディンプル

（アルミ抗菌樹脂コーティング+樹脂／A4×30、6×30ナイロンプラグ）

公共住宅用BL部品（優良住宅部品）

ディンプル部

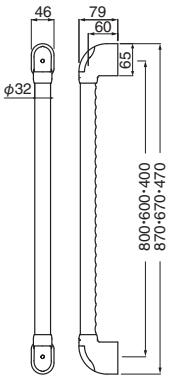

公共住宅用BL部品（優良住宅部品）（認定番号 BLRW051520）

サイズ／仕上	800	600	400
アイボリ	5,800	4,600	3,400
入数	1	1	1

BR-233 どこでも手すりUタイプディンプル L形（ユニバーサル）

HS1 ディンプル

（アルミ抗菌樹脂コーティング+樹脂／A4×30、6×30ナイロンプラグ）

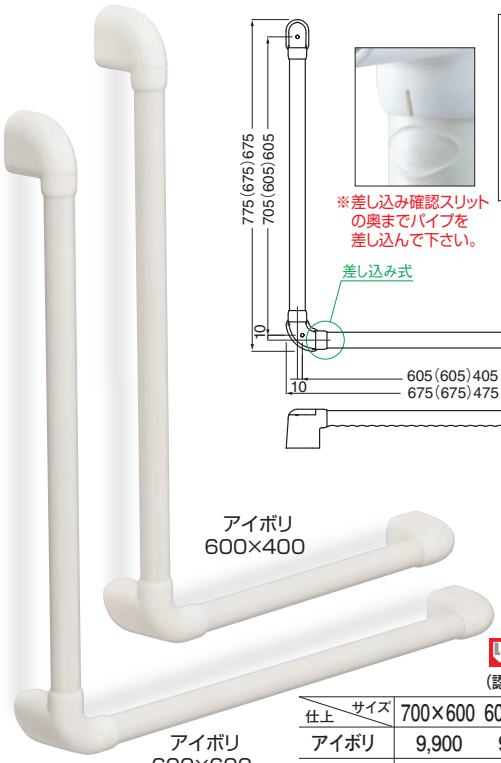

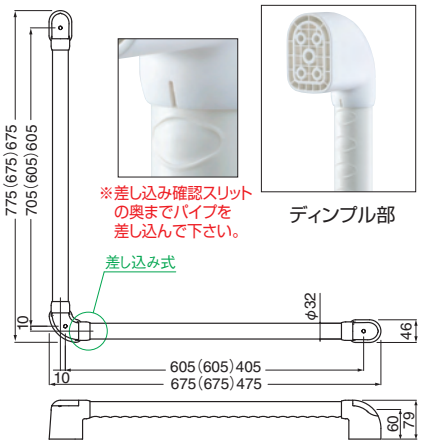

ディンプル部

公共住宅用BL部品（優良住宅部品）

公共住宅用BL部品（優良住宅部品）（認定番号 BLRW051520）

サイズ／仕上	700×600	600×600	600×400
アイボリ	9,900	9,200	8,000
入数	1	1	1

BR-234 どこでもブラケットUタイプエンド（ユニバーサル）

HS1

（樹脂／A4×30、6×30ナイロンプラグ）

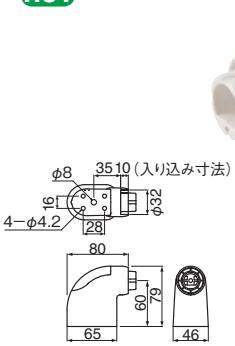

組立イメージ

サイズ	アイボリ	入数
32	900	10

BR-235 どこでもブラケットUタイプコーナー（ユニバーサル）

HS1

（樹脂／A4×30、6×30ナイロンプラグ）

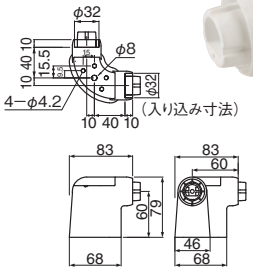



組立イメージ

サイズ	アイボリ	入数
32	1,800	10

バスパネルの取付方法　らくらく施工

※バスパネル以外の下地施工例はP130を参照ください。

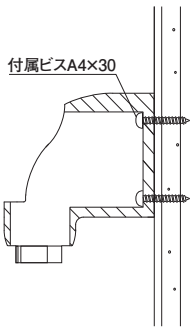

※防水のため、ネジには必ずシーリングをしてください。

下穴1.5φ

※下穴が1.5φより大きい場合、手すりががたついたり、外れるおそれがあります。

※ネジを締め付ける際、ネジを空転させないように注意してください。

取り付けの際●印の穴すべてに付属のA4×30タッピンネジを使用してください。

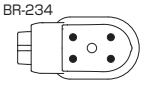

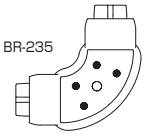

バスパネルの種類（一例）

耐荷重60kg

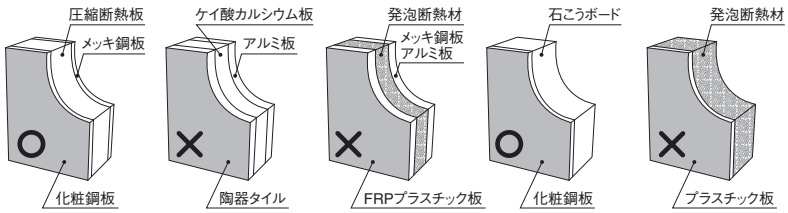

注意　本品は手すり取付け専門家によるバスパネルの事前評価を受けてからご使用下さい。

※バスパネルの場合、素材だけではなく構造仕様などにより大きく異なることが予想されます。

※BR-234・BR-235には、ANC-900 メカバスナットはご使用出来ません。

HS はシロクマ強度基準です。詳細はP135参照下さい。

※どこでも手すりの耐荷重は60kgです。

白熊印 TRADE MARK

どこでも手すり　ダエン形

ダエン　らくらく取付け　らくらく取替え　抗菌

BR-283 どこでも手すりダエン形

HS1

（アルミ抗菌樹脂コーティング+樹脂／A4×30、6×30ナイロンプラグ）

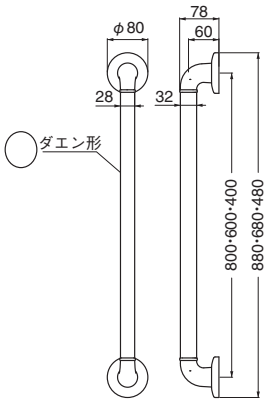

サイズ／仕上	800	600	400
アイボリ	5,750	4,450	3,200
入数	1	1	1

BR-284 どこでも手すりダエン形 L形

HS1

（アルミ抗菌樹脂コーティング+樹脂／A4×30、6×30ナイロンプラグ）

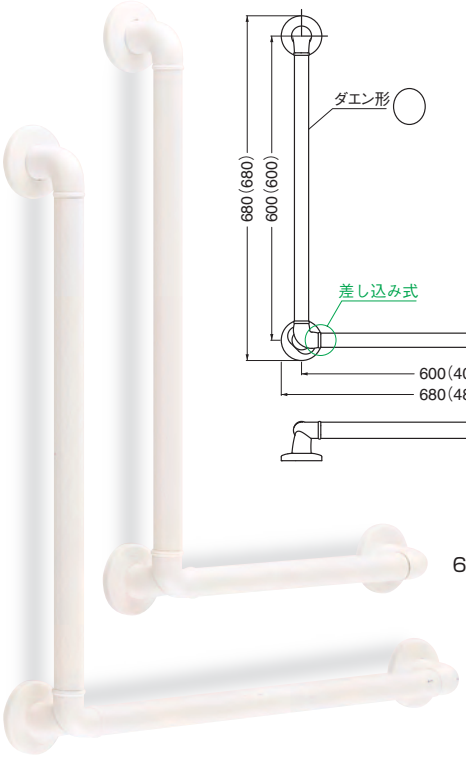

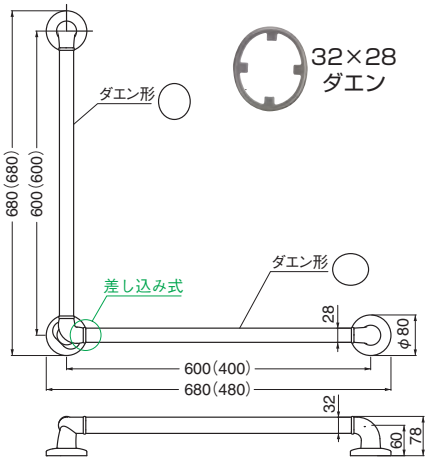

サイズ／仕上	600×600	600×400
アイボリ	8,950	7,750
入数	1	1

BR-285 どこでも手すりダエン形ブラケットエンド

（樹脂／A4×30、6×30ナイロンプラグ）

HS1

アイボリ

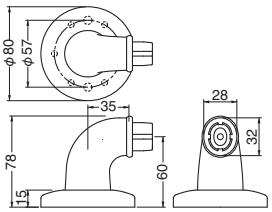

サイズ	アイボリ	入数
32×28	750	10

BR-286 どこでも手すりダエン形ブラケットコーナー

（樹脂／A4×30、6×30ナイロンプラグ）

HS1

アイボリ

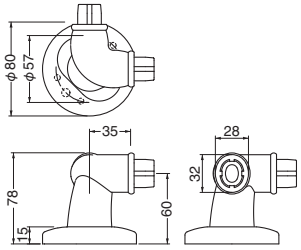

サイズ	アイボリ	入数
32×28	1,500	10

BR-287 どこでも手すりダエン形（アルミ樹脂コーティング／アルミ異形パイプ）

ダエン形ブラケット専用　HS1

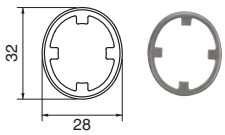

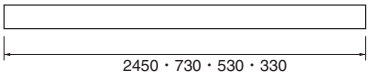

サイズ	NEW 2450	730	530	330
アイボリ	11,500	3,800	2,600	1,750
入数	4	6	6	6

※ユニットバス用にはANC-900メカバスナットを用意しております。（P48参照）

※樹脂コーティングは抗菌加工です。

HS はシロクマ強度基準です。詳細はP135参照下さい。

※どこでも手すりの耐荷重は60kgです。

室内用補助手すり・手すり用丸棒

32φ 35φ 抗菌

32φ BR-32C 抗菌アルマイト（外径32φ／アルミ異形パイプ） HS3

BR-32C 2450 シルバー

BR-32C 730 ブロンズ

BR-32C 530 ブロンズ　BR-32C 330 シルバー

BR-32PT 樹脂コーティング蓄光 HS3
（外径32φ／アルミ異形パイプ）

BR-32PT 730　BR-32PT 330

BR-32PT 530

暗い場所で発光します

BR-32P 樹脂コーティング（外径32φ／アルミ異形パイプ） HS3

BR-32P 2000 アイボリ

BR-32P 730 アイボリ

BR-32P 530 ブラウン　BR-32P 330 アイボリ

BR-32AS 樹脂コーティング HS3
（外径32φ／アルミ異形パイプ）

BR-32AS 3400 ライトオーク（木目柄）

注）木目柄はロットにより、多少色が異なります。

BR-32AS 3400 ミディアムオーク（木目柄）

BR-32PD 樹脂コーティングディンプル（外径32φ／アルミ異形パイプ） HS3



ディンプル部

BR-32PD 2450 アイボリ

BR-32PD 730 アイボリ

BR-32PD 530 アイボリ　BR-32PD 330 アイボリ

BR-32C 抗菌アルマイト

	サイズ	シルバー／ブロンズ	入数
NEW	2450	7,200	4
	730	2,950	6
	530	2,000	6
	330	1,380	6

BR-32P 樹脂コーティング

	サイズ	アイボリ	ブラウン	入数
NEW	2450	9,100	9,100	4
	2000	7,400	—	4
	730	2,950	2,950	6
	630	2,550	—	6
	530	2,000	2,000	6
	330	1,400	1,400	6

BR-32AS 樹脂コーティング（木目柄）

サイズ	ライトオーク／ミディアムオーク	入数
3400	11,500	4
730	3,200	6
530	2,250	6
330	1,600	6

BR-32PT 樹脂コーティング蓄光

サイズ	アイボリ蓄光	入数
730	5,300	6
530	3,400	6
330	2,600	6

BR-32PD 樹脂コーティングディンプル

	サイズ	アイボリ	入数
NEW	2450	11,300	4
	730	3,700	6
	630	3,150	6
	530	2,550	6
	330	1,700	6

※抗菌アルマイト、樹脂コーティング、塩ビコーティングは抗菌加工です。

BR-244 変換リング（樹脂）

どこでもブラケットシリーズ（32φ用）と、BR-35EW,BR-35AS（35φ）を連結できます。

35φ

取付けイメージ

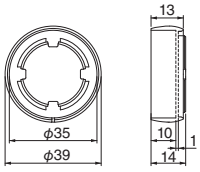

対応パイプ	BR-35EW BR-35AS（アイボリ）
対応ブラケット	BR-270 BR-271 BR-272 BR-273 BR-274

サイズ	アイボリ	入数
35	270	30

組立順　①スリットの無い方をブラケットに差し込みます。
②スリット側にパイプを差し込みます。

35φ BR-35EW ダブルディンプル塩ビコーティング（外径35φ／アルミ異形パイプ） HS3

ディンプル部

BR-35EW 2450 アイボリ

BR-35EW 730 アイボリ

BR-35EW 530 アイボリ　BR-35EW 330 アイボリ

BR-244 φ35変換リング対応商品

	サイズ	アイボリ	入数
NEW	2450	17,500	4
	730	6,200	6
	530	4,300	6
	330	2,900	6

BR-35AS 樹脂コーティング（外径35φ／アルミ異形パイプ） HS3

BR-35AS 3400 アイボリ

BR-35AS 530 アイボリ

BR-244 φ35変換リング対応商品

サイズ	アイボリ	入数
3400	14,400	4
530	2,350	6

※抗菌アルマイト、樹脂コーティング、塩ビコーティングは抗菌加工です。

HS はシロクマ強度基準です。詳細はP135参照下さい。

※どこでも手すりの耐荷重は60kgです。

自熊印 TRADE MARK

まがりん棒

35φ　環境対応商品

まがりん棒シリーズ

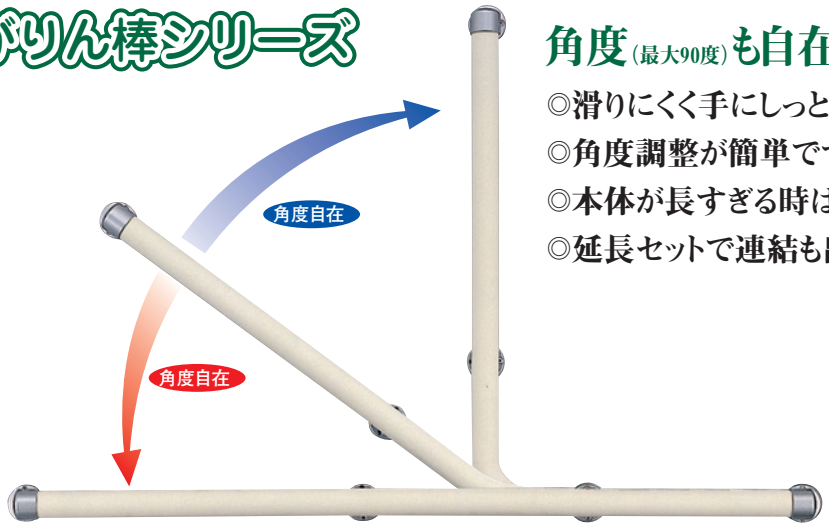

角度(最大90度)も自在・長さも自在

◎滑りにくく手にしっとりとなじむ手触りです。
◎角度調整が簡単です。
◎本体が長すぎる時は、ノコギリで簡単に切れます。
◎延長セットで連結も出来ます。

エラストマーの特徴

- 滑りにくく手にしっとりとなじみます。
- 耐候性・耐熱水性に優れているため、光や熱に強く安定した柔軟性を保ちます。（耐熱性135℃～－60℃耐寒性）
- リサイクルできます。
- ダイオキシンの源であるハロゲン元素は含まれておりませんので、焼却してもダイオキシンは発生しません。
- 環境ホルモンに指定されている物質は、含まれておりません。
- 耐薬品性・耐油性にも優れています。

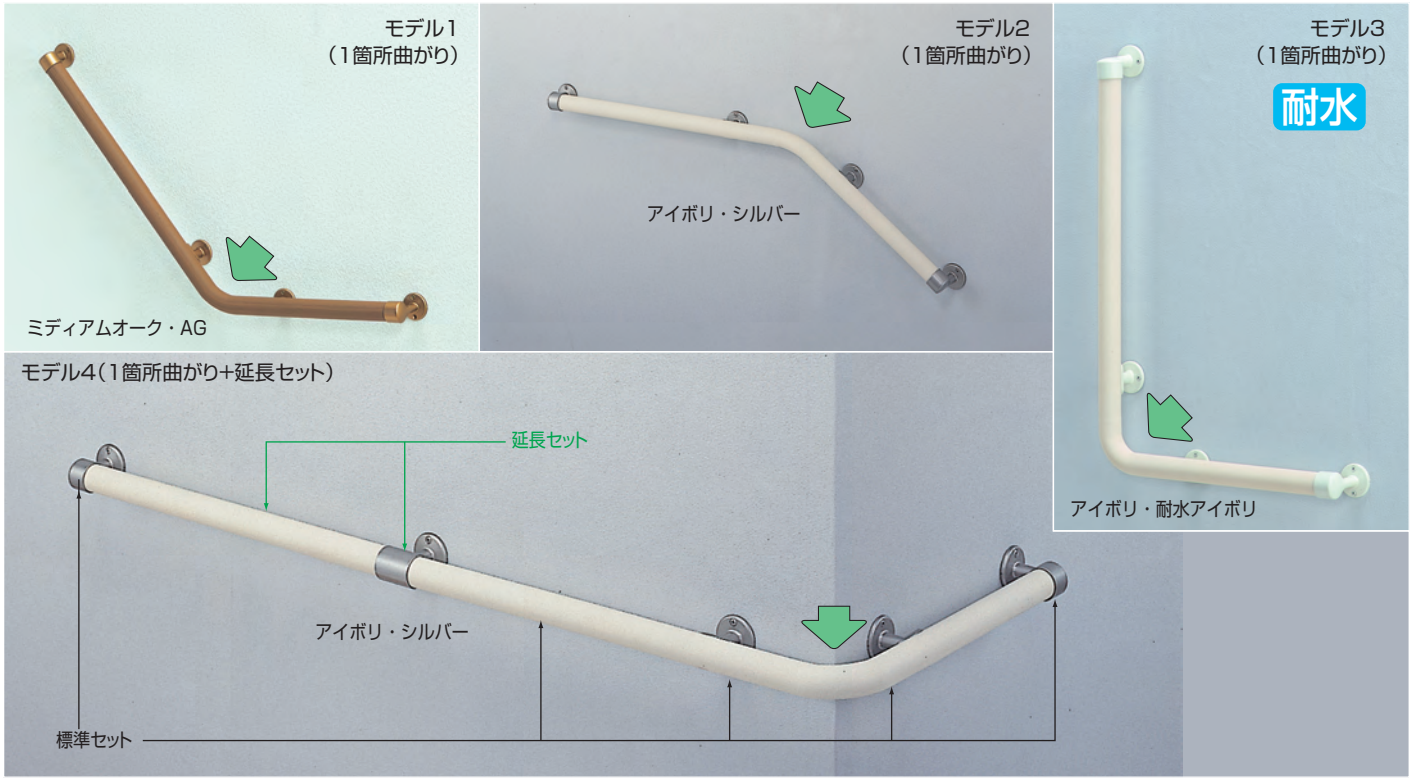

※耐水アイボリとは、浴室等の水回りにもお使い頂ける高耐久焼付塗装です。

まがりん棒

らくらく施工 バリアフリー推奨品 35φ 環境対応商品

BR-300 まがりん棒 1箇所曲り (35φ×1000m/m)

(エラストマー+自然木+亜鉛合金／A4×40, A3.5×16×D6)

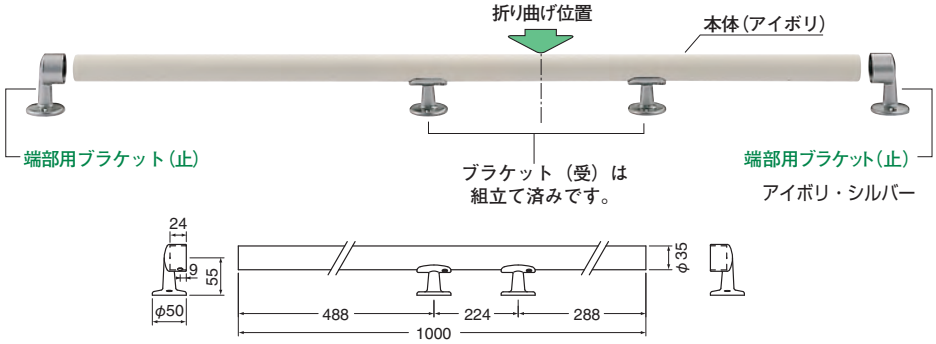

1箇所曲り

仕上＼サイズ	600×400
ミディアムオーク・AG	19,300
ライトオーク・AG	19,300
アイボリ・シルバー	18,200
アイボリ・耐水アイボリ	19,500
入数	1組

BR-301 まがりん棒 2箇所曲り (35φ×1500m/m)

(エラストマー+自然木+亜鉛合金／A4×40, A3.5×16×D6)

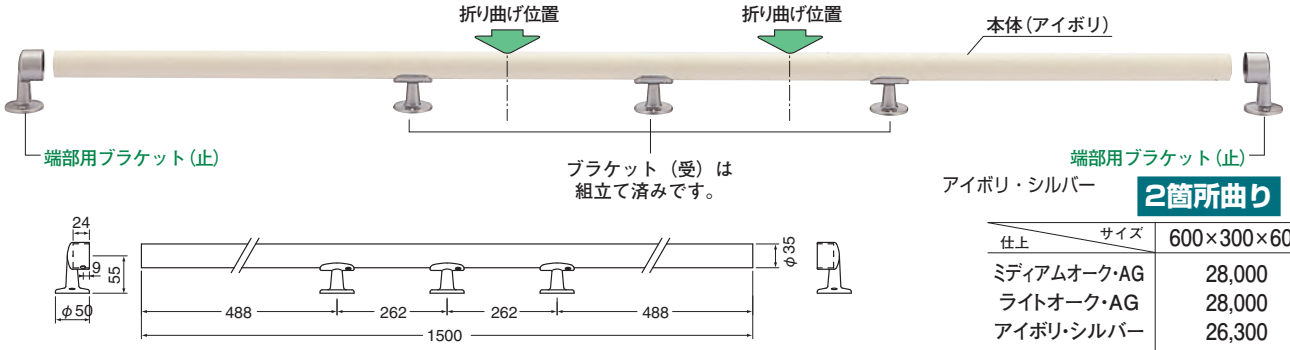

2箇所曲り

仕上＼サイズ	600×300×600
ミディアムオーク・AG	28,000
ライトオーク・AG	28,000
アイボリ・シルバー	26,300
アイボリ・耐水アイボリ	28,000
入数	1組

BR-310 まがりん棒 延長セット (35φ×940m/m・35φ×540m/m)

(エラストマー+自然木+亜鉛合金／A4×40, A3.5×16×D6)

※尚、本体とブラケットの取付け木ネジ穴方向を確認して取付けて下さい。

延長セット

仕上＼サイズ	940	540
ミディアムオーク・AG	11,700	8,000
ライトオーク・AG	11,700	8,000
アイボリ・シルバー	11,000	7,600
アイボリ・耐水アイボリ	11,700	8,000
入数	1組	1組

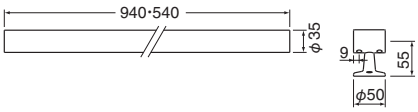

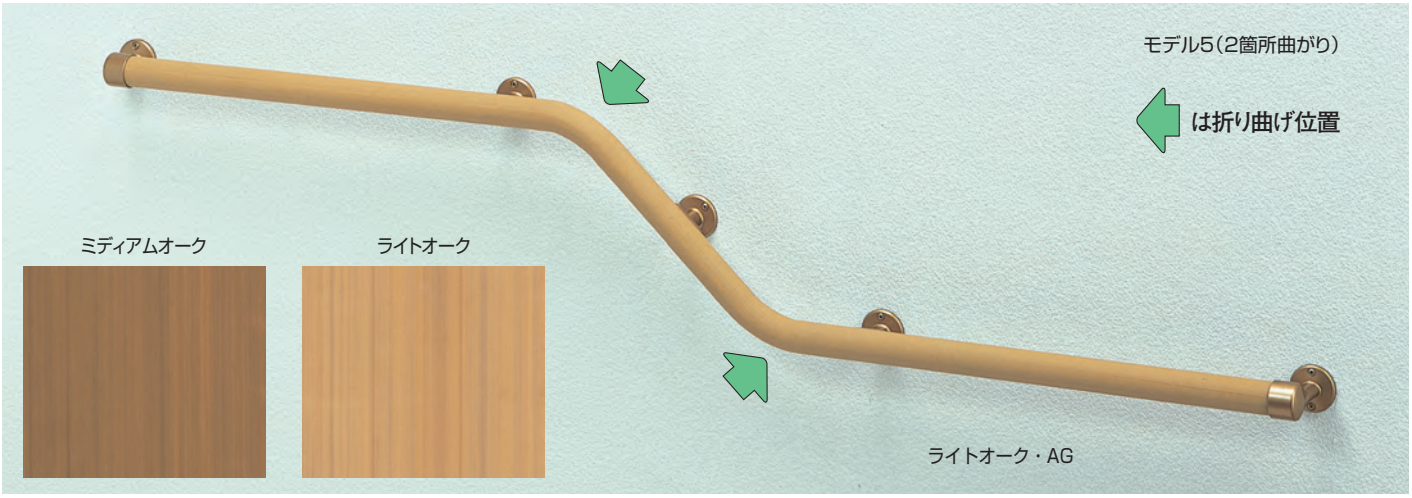

※L軸ブラケットをセットする場合は、お問い合わせ下さい。

白熊印 TRADE MARK

室内用補助手すり

バリアフリー推奨品

らくらく取付け　らくらく取替え　35φ　32φ　抗菌

BR-550 ユニバーサル手すり

(タモ集成材+亜鉛合金／A4×40)

PAT.

35φ

公共住宅用BL部品（優良住宅部品）

HS3

AG・Mオーク

シルバー・ライトオーク

AG・ライトオーク

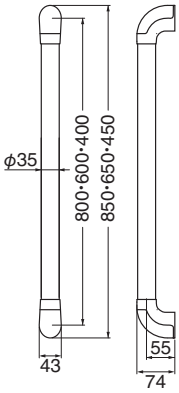

公共住宅用BL部品（優良住宅部品）
(認定番号 BLRW051520)

仕上＼サイズ	800	600	400
シルバー・ライトオーク	6,700	5,850	5,100
AG・Mオーク	6,700	5,850	5,100
AG・ライトオーク	6,700	5,850	5,100
入数	2	2	2

価格は1本当りを示します

BR-552 ユニバーサル手すりL形

(タモ集成材+亜鉛合金／A4×40, A4×20)

PAT.

35φ

らくらく取付け
木ネジ1本で簡単組み立て

公共住宅用BL部品（優良住宅部品）

HS3

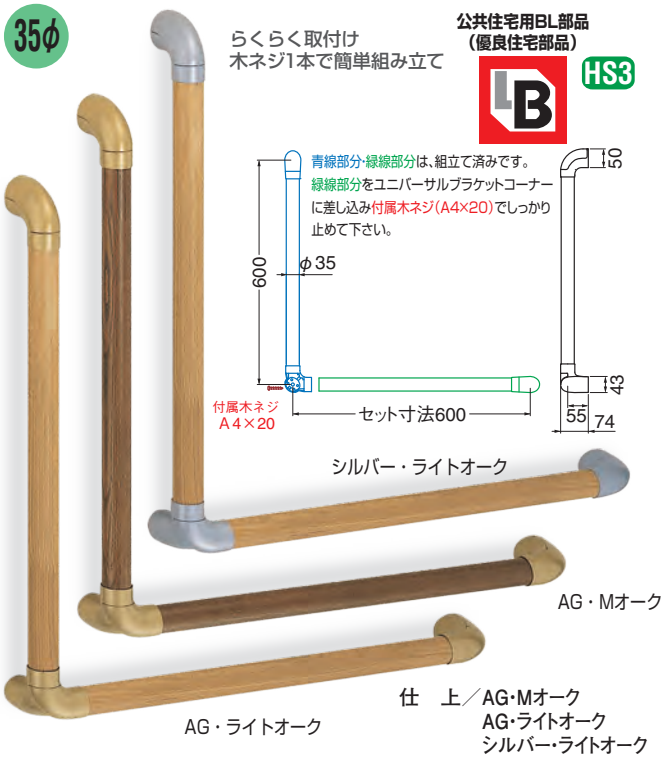

公共住宅用BL部品（優良住宅部品）
(認定番号 BLRW051520)

仕　上／AG・Mオーク
AG・ライトオーク
シルバー・ライトオーク
サイズ／600×600
価　格／13,000
入　数／1組

BR-551 ユニバーサル手すり

(タモ集成材+亜鉛合金／A4×40)

PAT.

32φ

HS3

シルバー・ライトオーク

AG・Mオーク

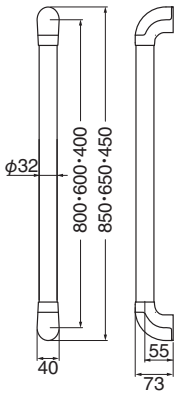

※サイズ800は縦使い用

仕上＼サイズ	800	600	400
シルバー・ライトオーク	6,700	5,850	5,100
AG・Mオーク	6,700	5,850	5,100
入数	2	2	2

価格は1本当りを示します

BR-553 ユニバーサル手すりL形

(タモ集成材+亜鉛合金／A4×40, A4×20)

PAT.

32φ

HS3

らくらく取付け
木ネジ1本で簡単組み立て

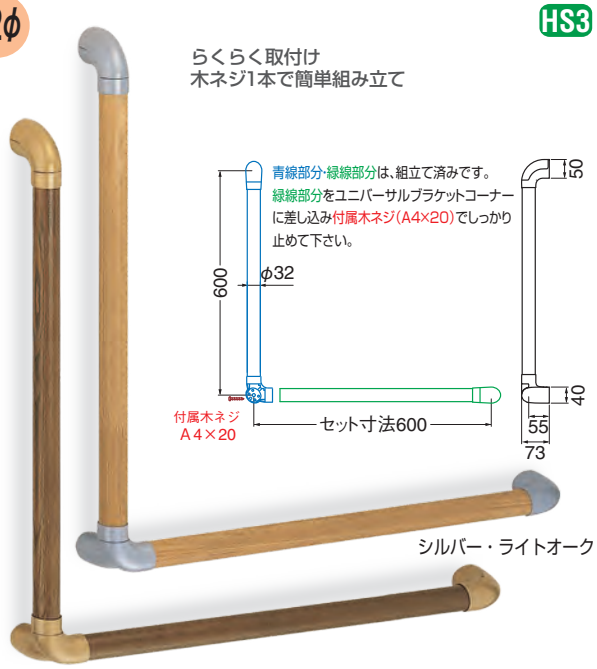

仕　上／AG・Mオーク
シルバー・ライトオーク
サイズ／600×600
価　格／13,000
入　数／1組

HS はシロクマ強度基準です。詳細はP135参照下さい。

室内用補助手すり

らくらく取付け　らくらく取替え

バリアフリー推奨品

自然木　抗菌

BR-510N 丸棒手すり 自然木　PAT.　35φ
BR-510S 丸棒手すり 集成材

（自然木・タモ集成材+亜鉛合金／A3.5×40）

HS3

公共住宅用BL部品（優良住宅部品）

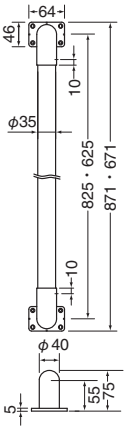

自然木 AG・Mオーク

自然木 シルバー・ライトオーク

自然木 AG・ライトオーク

公共住宅用BL部品（優良住宅部品）（認定番号 BLRW051520）

仕上＼サイズ		800	600
BR-510N 自然木	シルバー・ライトオーク	4,750	4,250
	AG・ライトオーク	4,750	4,250
	AG・Mオーク	4,750	4,250
BR-510S 集成材	シルバー・ライトオーク	5,750	5,200
	AG・Mオーク	5,750	5,200
入数		2	2

価格は1本当りを示します

BR-511N L形丸棒手すり 自然木　PAT.　35φ
BR-511S L形丸棒手すり 集成材

（自然木・タモ集成材+亜鉛合金／A3.5×40, A3.5×16×D6）

HS3

らくらく取付け
木ネジ1本で簡単組み立て

公共住宅用BL部品（優良住宅部品）

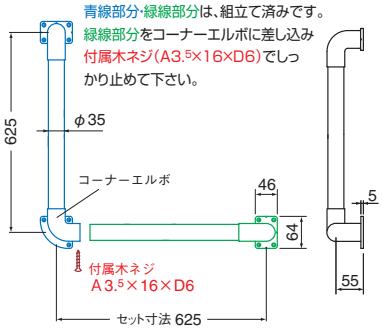

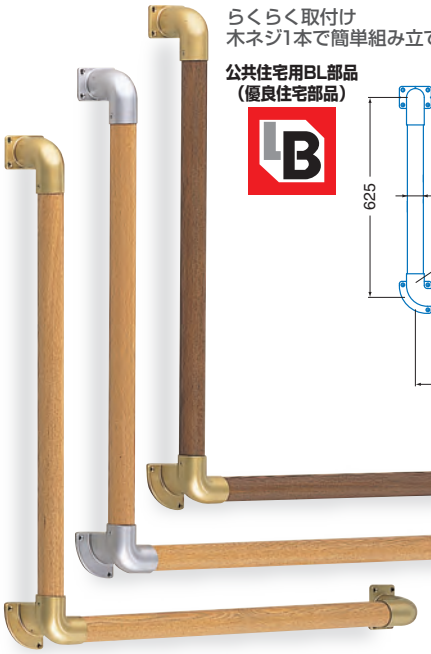

自然木 AG・Mオーク

自然木 シルバー・ライトオーク

自然木 AG・ライトオーク

公共住宅用BL部品（優良住宅部品）（認定番号 BLRW051520）

仕上＼サイズ		600×600
BR-511N 自然木	シルバー・ライトオーク	8,850
	AG・ライトオーク	8,850
	AG・Mオーク	8,850
BR-511S 集成材	シルバー・ライトオーク	11,000
	AG・Mオーク	11,000
入数		1組

BR-512 丸棒手すり　PAT.　32φ

（自然木+亜鉛合金／A3.5×40）

HS3

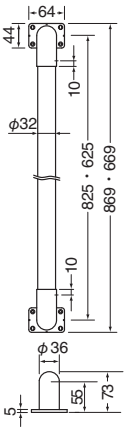

AG・Mオーク

シルバー・ライトオーク

アンバー・Mオーク

※サイズ800は縦使い用

仕上＼サイズ	800	600
シルバー・ライトオーク	4,750	4,250
AG・Mオーク	4,750	4,250
アンバー・Mオーク	4,750	4,250
入数	2	2

価格は1本当りを示します

BR-513 L形丸棒手すり　PAT.　32φ

（自然木+亜鉛合金／A3.5×40, A3.5×16×D6）

HS3

らくらく取付け
木ネジ1本で簡単組み立て

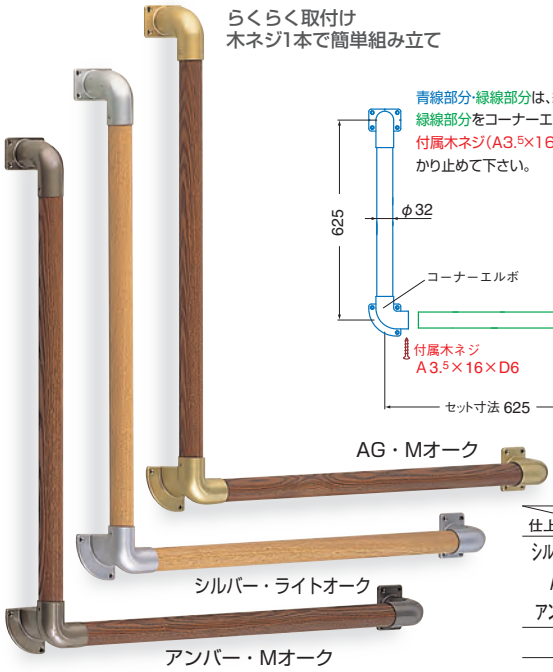

AG・Mオーク

シルバー・ライトオーク

アンバー・Mオーク

仕上＼サイズ	600×600
シルバー・ライトオーク	8,800
AG・Mオーク	8,800
アンバー・Mオーク	8,800
入数	1組

HS はシロクマ強度基準です。詳細はP135参照下さい。

白熊印 TRADE MARK

室内用補助手すり

バリアフリー推奨品

らくらく取付け　らくらく取替え　35φ　32φ　抗菌

BR-590 スリムユニバーサル手すり
（タモ集成材+亜鉛合金／A4×40）

35φ　間柱取付OK　HS3

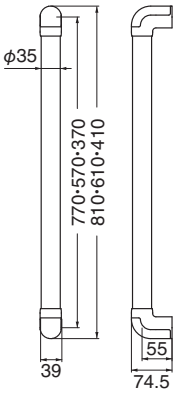

仕上＼サイズ	800	600	400
シルバー・ライトオーク	6,500	5,700	4,850
AG・Mオーク	6,500	5,700	4,850
AG・ライトオーク	6,500	5,700	4,850
入数	2	2	2

価格は1本当りを示します

BR-592 スリムユニバーサル手すりL形
（タモ集成材+亜鉛合金／A4×40, A4×20）

35φ　間柱取付OK　HS3

らくらく取付け
木ネジ1本で簡単組み立て

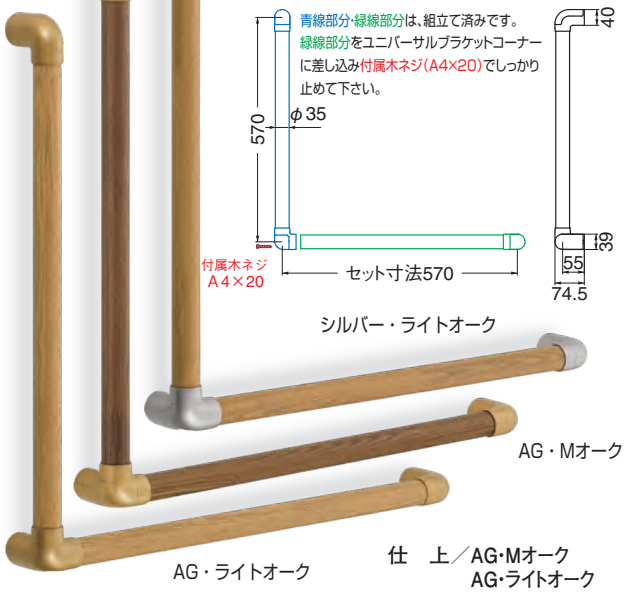

仕　上／AG・Mオーク
AG・ライトオーク
シルバー・ライトオーク
サイズ／600×600
価　格／12,100
入　数／1組

BR-591 スリムユニバーサル手すり
（タモ集成材+亜鉛合金／A4×40）

32φ　間柱取付OK　HS3

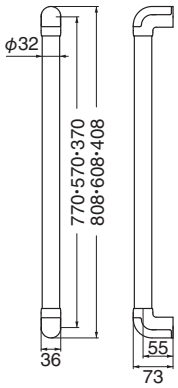

仕上＼サイズ	800	600	400
シルバー・ライトオーク	6,500	5,700	4,850
AG・Mオーク	6,500	5,700	4,850
入数	2	2	2

価格は1本当りを示します

※サイズ800は縦使い用

BR-593 スリムユニバーサル手すりL形
（タモ集成材+亜鉛合金／A4×40, A4×20）

32φ　間柱取付OK　HS3

らくらく取付け
木ネジ1本で簡単組み立て

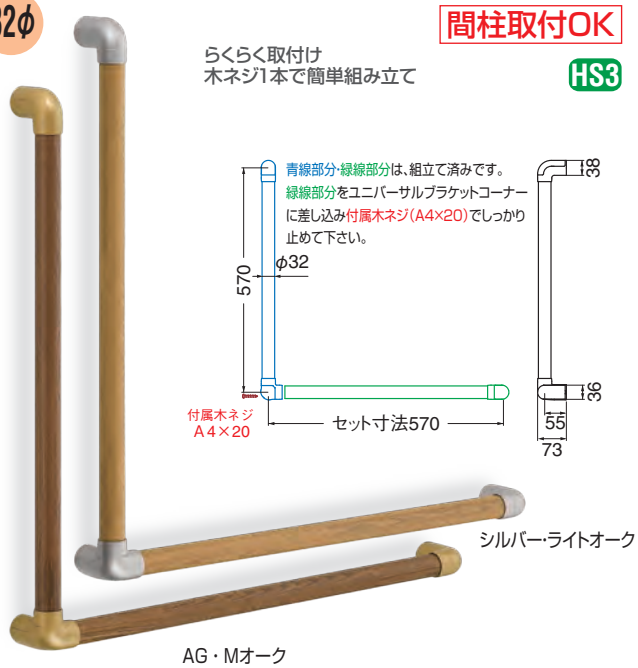

仕　上／AG・Mオーク
シルバー・ライトオーク
サイズ／600×600
価　格／11,800
入　数／1組

HS はシロクマ強度基準です。詳細はP135参照下さい。

白熊印 TRADE MARK

室内用補助手すり

バリアフリー推奨品

らくらく取付け　らくらく取替え　35φ　32φ　抗菌

BR-596 スリムディンプル手すり
（タモ集成材+亜鉛合金／A4×40）

35φ　間柱取付OK　HS3

AG・ライトオーク　シルバー・ライトオーク　AG・Mオーク

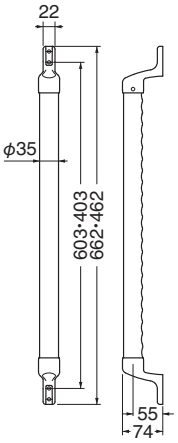

※縦使い用

仕上＼サイズ	600	400
シルバー・ライトオーク	8,300	7,800
AG・ライトオーク	8,300	7,800
AG・Mオーク	8,300	7,800
入数	2	2

価格は1本当りを示します

BR-598 スリム出隅（でずみ）ディンプル手すり
（タモ集成材+亜鉛合金／A3.5×40）

35φ　HS3



AG・Mオーク　AG・ライトオーク　シルバー・ライトオーク

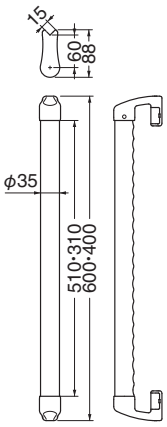

仕上＼サイズ	600	400
シルバー・ライトオーク	8,100	7,600
AG・ライトオーク	8,100	7,600
AG・Mオーク	8,100	7,600
入数	2	2

価格は1本当りを示します

※木製の枠材にご使用下さい。

BR-597 スリムディンプル手すり
（タモ集成材+亜鉛合金／A4×40）

32φ　間柱取付OK　HS3

AG・Mオーク　AG・ライトオーク　シルバー・ライトオーク

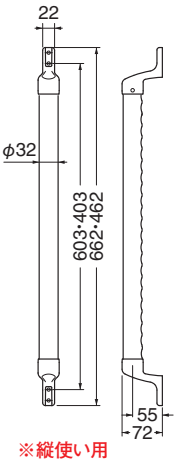

※縦使い用

仕上＼サイズ	600	400
シルバー・ライトオーク	8,300	7,800
AG・ライトオーク	8,300	7,800
AG・Mオーク	8,300	7,800
入数	2	2

価格は1本当りを示します

BR-599 スリム出隅（でずみ）ディンプル手すり
（タモ集成材+亜鉛合金／A3.5×40）

32φ　HS3



シルバー・ライトオーク　AG・ライトオーク　AG・Mオーク

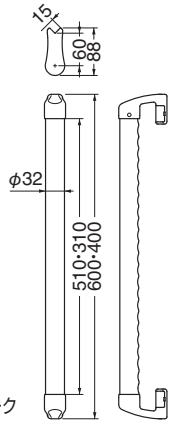

仕上＼サイズ	600	400
シルバー・ライトオーク	8,100	7,600
AG・ライトオーク	8,100	7,600
AG・Mオーク	8,100	7,600
入数	2	2

価格は1本当りを示します

※木製の枠材にご使用下さい。

HS はシロクマ強度基準です。詳細はP135参照下さい。

バリアフリー推奨品

室内用補助手すり

らくらく取付け　らくらく取替え　35φ　32φ　自然木　抗菌

BR-500 ミニ手すりL受（自然木+亜鉛合金／A4×40）

HS3　35φ

シルバー・ライトオーク 300m/m

シルバー・ライトオーク 450m/m

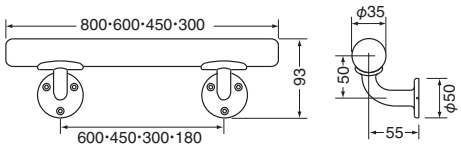

仕上＼サイズ	800	600	450	300
シルバー・ライトオーク	4,200	3,550	3,050	2,650
AG・Mオーク	4,200	3,550	3,050	2,650
入数	2	2	2	2

価格は1本当りを示します

BR-501 ミニ手すり直受（自然木+亜鉛合金／A4×40）

HS3　35φ

シルバー・ライトオーク 300m/m

シルバー・ライトオーク 450m/m

AG・Mオーク 600m/m

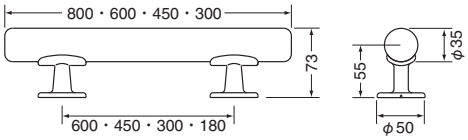

仕上＼サイズ	800	600	450	300
シルバー・ライトオーク	4,400	3,760	3,250	2,860
AG・Mオーク	4,400	3,760	3,250	2,860
入数	2	2	2	2

価格は1本当りを示します

BR-533 出隅二点手すり

PAT.　35φ

（自然木+亜鉛合金／A3.5×40）

HS3　抗菌

シルバー・ライトオーク

AG・Mオーク

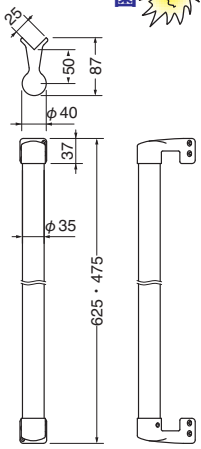

仕上＼サイズ	600	450
シルバー・ライトオーク	4,500	4,100
AG・Mオーク	4,500	4,100
入数	2	2

価格は1本当りを示します

BR-534 出隅二点手すり

PAT.　32φ

（自然木+亜鉛合金／A3.5×40）

HS3　抗菌

AG・Mオーク

シルバー・ライトオーク

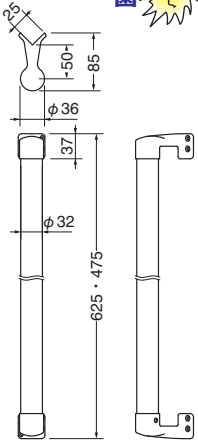

仕上＼サイズ	600	450
シルバー・ライトオーク	4,500	4,100
AG・Mオーク	4,500	4,100
入数	2	2

価格は1本当りを示します

出隅ブラケットには止・受・通があります。（P98参照）

HS はシロクマ強度基準です。詳細はP135参照下さい。

室内用補助手すり

バリアフリー推奨品

らくらく取付け　らくらく取替え　自然木　抗菌

BR-514 丸棒手すり

35φ　HS3

（自然木+亜鉛合金／A4×40）

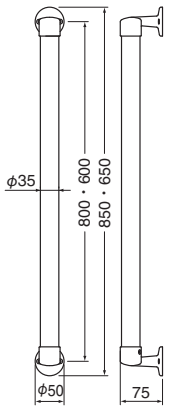

AG・Mオーク

シルバー・ライトオーク

仕上＼サイズ	800	600
シルバー・ライトオーク	4,400	3,800
AG・Mオーク	4,400	3,800
入数	2	2

価格は1本当りを示します

BR-515L L形丸棒手すり（左）
BR-515R L形丸棒手すり（右）

35φ　HS1

（自然木+亜鉛合金／A4×40, A3.5×16×D6）

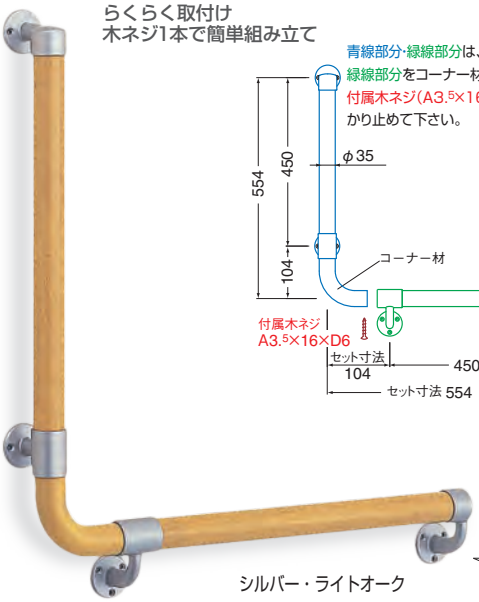

らくらく取付け
木ネジ1本で簡単組み立て

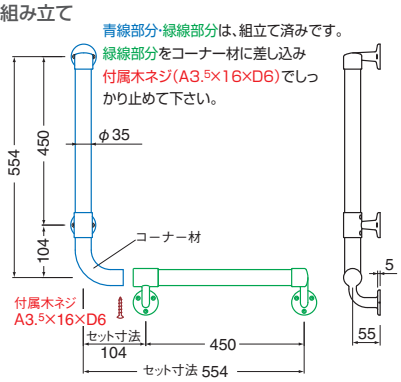

シルバー・ライトオーク

写真はBR-515L左勝手です。

仕上＼品番	BR-515L BR-515R
シルバー・ライトオーク	12,000
AG・Mオーク	12,000
入数	1組

BR-516 丸棒手すり

32φ　HS3

（自然木+亜鉛合金／A4×40）

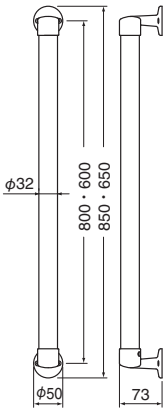

シルバー・ライトオーク

AG・Mオーク

※サイズ800は縦使い用

仕上＼サイズ	800	600
シルバー・ライトオーク	4,400	3,800
AG・Mオーク	4,400	3,800
入数	2	2

価格は1本当りを示します

BR-517L L形丸棒手すり（左）
BR-517R L形丸棒手すり（右）

32φ　HS1

（自然木+亜鉛合金／A4×40, A3.5×16×D6）

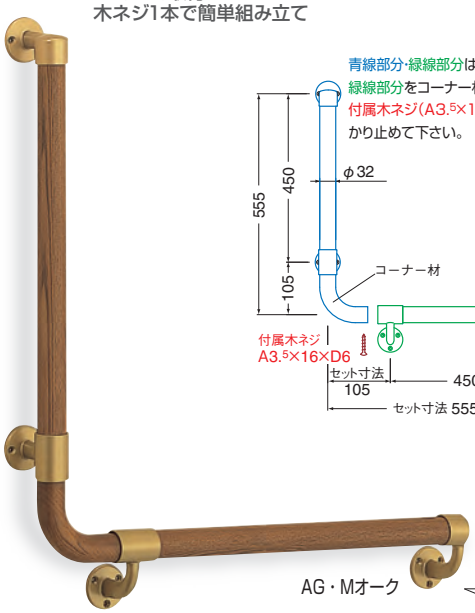

らくらく取付け
木ネジ1本で簡単組み立て

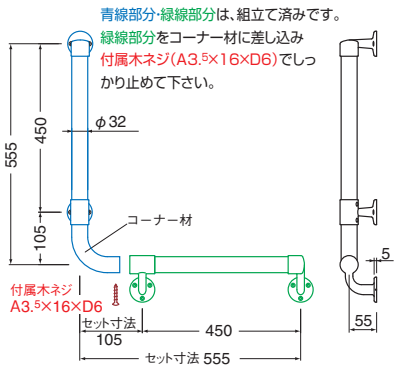

AG・Mオーク

写真はBR-517L左勝手です。

仕上＼品番	BR-517L BR-517R
シルバー・ライトオーク	12,000
AG・Mオーク	12,000
入数	1組

HS はシロクマ強度基準です。詳細はP135参照下さい。

白熊印 TRADE MARK

室内用補助手すり

バリアフリー推奨品

らくらく取付け　らくらく取替え　35φ　32φ　抗菌

BR-540 丸棒手すり（自然木＋亜鉛合金＋樹脂／A4×40）

35φ　HS4

AG・ライトオーク

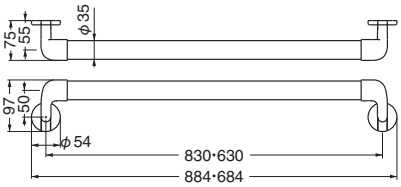

仕上＼サイズ	800	600
シルバー・ライトオーク	6,900	6,400
AG・ライトオーク	6,900	6,400
AG・Mオーク	6,900	6,400
入数	1	1

BR-541 丸棒手すり（自然木＋亜鉛合金＋樹脂／A4×40）

32φ　HS3

シルバー・ライトオーク

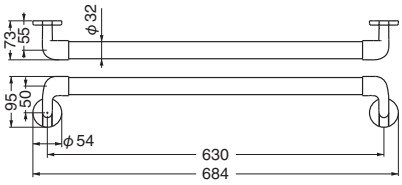

仕上＼サイズ	600
シルバー・ライトオーク	6,400
AG・ライトオーク	6,400
AG・Mオーク	6,400
入数	1

BR-545 丸棒手すり

（自然木＋亜鉛合金＋樹脂／A4×40）

35φ　HS4

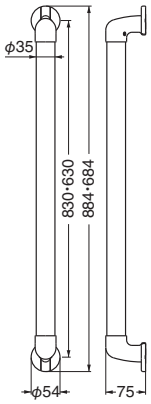

AG・Mオーク

仕上＼サイズ	800	600
シルバー・ライトオーク	6,300	5,800
AG・ライトオーク	6,300	5,800
AG・Mオーク	6,300	5,800
入数	2	2

価格は1本当りを示します

BR-546 丸棒手すり

（自然木＋亜鉛合金＋樹脂／A4×40）

32φ　HS3

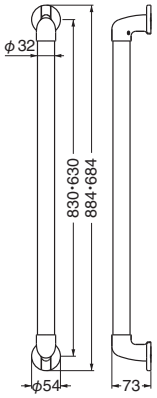

シルバー・ライトオーク

※サイズ800は縦使い用

仕上＼サイズ	800	600
シルバー・ライトオーク	6,300	5,800
AG・ライトオーク	6,300	5,800
AG・Mオーク	6,300	5,800
入数	2	2

価格は1本当りを示します

BR-559 ユニバーサル手すり

（タモ集成材+亜鉛合金／A4×80、A4×40）　HS3

35φ

※オフセットタイプにはご使用にならないでください。

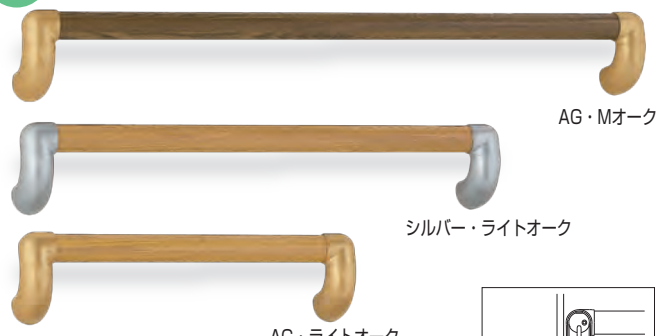

AG・Mオーク

シルバー・ライトオーク

AG・ライトオーク



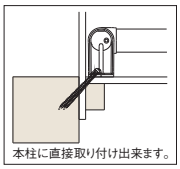

※付属部品 M4×30

仕上＼サイズ	800	600	400
シルバー・ライトオーク	7,850	7,350	6,850
AG・Mオーク	7,850	7,350	6,850
AG・ライトオーク	7,850	7,350	6,850
入数	1	1	1

BR-561 ユニバーサル手すりTS形

（アイアンウッド丸棒樹脂コーティング+亜鉛合金／A4×40）

35φ　PAT.　HS3

クローム・アイアンウッド

クローム・アイアンウッド

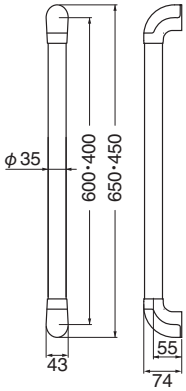

仕上＼サイズ	600	400
クローム・アイアンウッド	14,500	10,600
入数	2	2

価格は1本当りを示します

※握り部はABR-35FCアイアンウッド丸棒樹脂コーティングです。（P7·24参照）

HS はシロクマ強度基準です。詳細はP135参照下さい。

室内用補助手すり

らくらく施工
Bバリアフリー推奨品F
35φ
抗菌

BR-572 オフセット手すり
(タモ集成材+亜鉛合金+樹脂／A4×40)

35φ　HS3

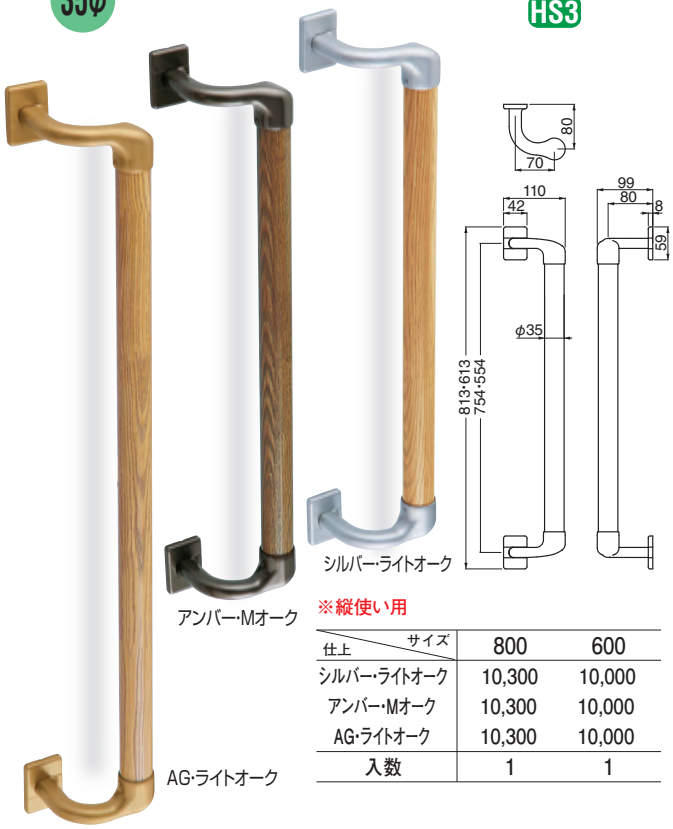

※縦使い用

仕上＼サイズ	800	600
シルバー·ライトオーク	10,300	10,000
アンバー·Mオーク	10,300	10,000
AG·ライトオーク	10,300	10,000
入数	1	1

BR-573 オフセット手すりディンプル
(タモ集成材+亜鉛合金+樹脂／A4×40)

35φ　HS3

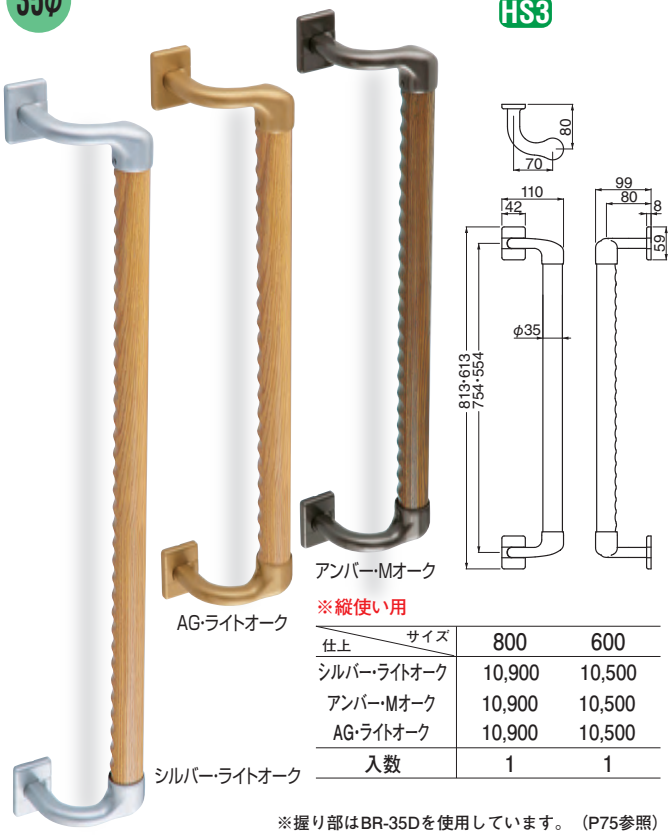

※縦使い用

仕上＼サイズ	800	600
シルバー·ライトオーク	10,900	10,500
アンバー·Mオーク	10,900	10,500
AG·ライトオーク	10,900	10,500
入数	1	1

※握り部はBR-35Dを使用しています。 (P75参照)

BR-560 UP形ディンプル手すり
(タモ集成材+亜鉛合金／A4×40)

35φ　HS3

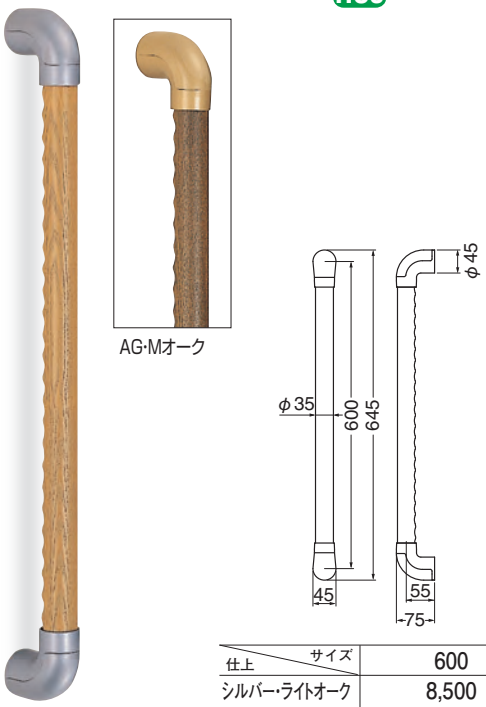

仕上＼サイズ	600
シルバー·ライトオーク	8,500
AG·Mオーク	8,500
入数	2

価格は1本当りを示します

※握り部はBR-35Dを使用しています。 (P75参照)

BR-565 SP形手すり(アルミ樹脂コーティング+亜鉛合金+樹脂／A4×40)

35φ　HS3

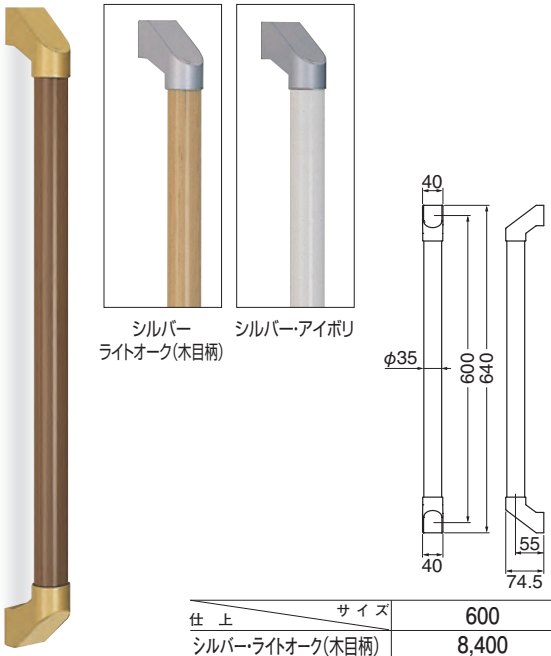

仕上＼サイズ	600
シルバー·ライトオーク(木目柄)	8,400
AG·Mオーク(木目柄)	8,400
シルバー·アイボリ	8,200
入数	2

価格は1本当りを示します

※握り部はBR-35ASを使用しています。 (P76参照)

HS はシロクマ強度基準です。詳細はP135参照下さい。

白熊印 TRADE MARK

室内用補助手すり

厚生労働省介護保険制度 住宅改修工事対応製品　住宅改修適応製品　35φ　32φ　抗菌

BR-557 トリプルディンプル手すり

（タモ集成材＋亜鉛合金／A4×40）

PAT.　HS1

ディンプル



AG・Mオーク 400

AG・ライトオーク 400

シルバー・ライトオーク 600

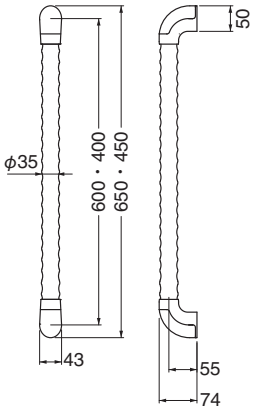

仕上＼サイズ	600	400
シルバー・ライトオーク	8,900	8,200
AG・Mオーク	8,900	8,200
AG・ライトオーク	8,900	8,200
入数	2	2

価格は1本当りを示します

BR-558 トリプルディンプル手すり L形

（タモ集成材＋亜鉛合金／A4×40、A4×20）

PAT.　HS1

ディンプル

らくらく取付け
木ネジ1本で簡単組み立て

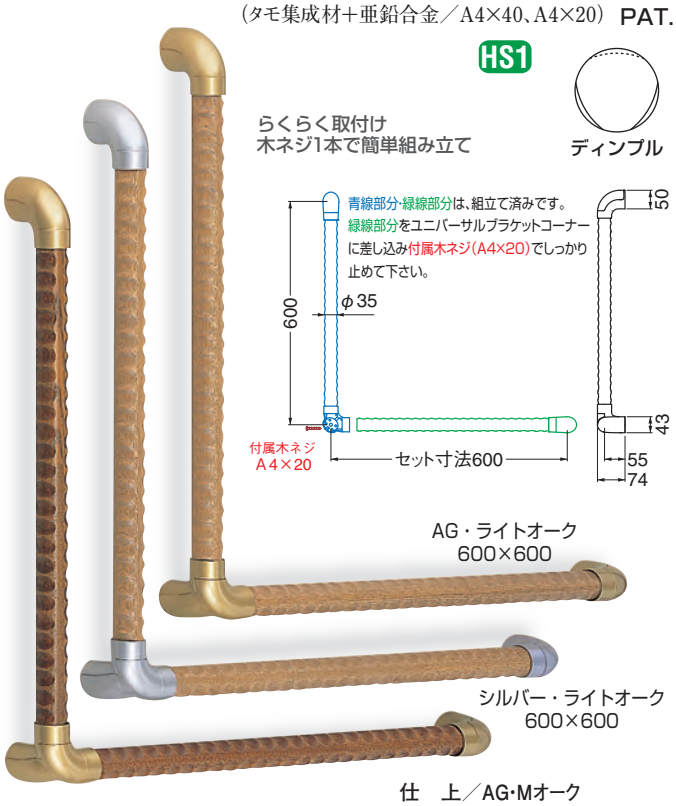

AG・ライトオーク 600×600

シルバー・ライトオーク 600×600

AG・Mオーク 600×600

仕　上／AG・Mオーク
シルバー・ライトオーク
AG・ライトオーク
サイズ／600×600
価　格／16,800
入　数／1組

BR-555 ユニバーサルクッション手すり

（アルミパイプ塩ビコーティング+亜鉛合金／A4×40）

35φ　HS1

"手にフィットするクッション性"　PAT.

クローム・ワインレッド

クローム アイボリ

クローム ブラウン

クッションパイプ断面

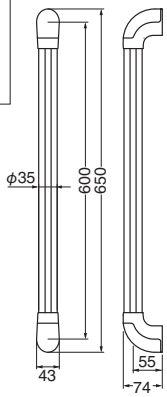

クローム・アイボリ	12,700
クローム・ブラウン	12,700
クローム・ワインレッド	12,700
入数	1本

● 握り部はBR-35Fクッションパイプを使用しています。（P76参照）

BR-556 ユニバーサル手すり

（ステンレスパイプ塩ビコーティング・ステン+亜鉛合金／A4×40）

32φ　HS3

PAT.

クローム・Dアイボリ



クローム Dライトオーク (木目柄)

ディンプル形状

クローム ヘアーライン

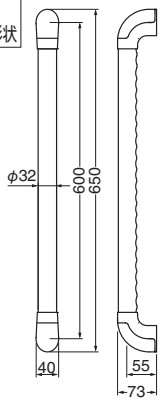

クローム・Dアイボリ	12,400
クローム・Dライトオーク	12,700
クローム・ヘアーライン	11,300
入数	1本

※Dアイボリ、Dライトオーク（木目柄）ディンプル付はBR-32EDを使用しています。（P78参照）
※ヘアーラインはステンレス直管パイプヘアーライン仕上げです。

HS はシロクマ強度基準です。詳細はP135参照下さい。

白熊印 TRADE MARK

室内用補助手すり

35φ 32φ らくらく施工 バリアフリー推奨品

BR-860 ステンレス出隅二点手すり PAT. 35φ

ステンレス製 (集成材+ステンレス／A4×40)

高耐久性 HS3

AG・Mオーク

AG・ライトオーク

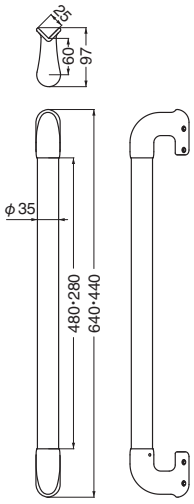

仕上＼サイズ	600	450
AG·ライトオーク	20,500	20,000
AG·Mオーク	20,500	20,000
入数	1	1

BR-861 ステンレス出隅二点手すり PAT. 35φ

ステンレス製 (ステンレスパイプ樹脂コーティング+ステンレス／A4×40)

屋外対応

高耐久性 HS4

屋外使用も可能!

鏡面磨・シルバー

ヘアーライン・シルバー

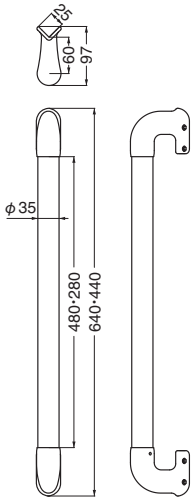

仕上＼サイズ	600	450
鏡面磨·シルバー	21,500	20,700
ヘアーライン·シルバー	21,500	20,700
入数	1	1

※ステンレス樹脂コーティングはABR-35SAです。(P7·P24参照)

BR-862 出隅二点手すり PAT. 35φ

(集成材+亜鉛合金／A3.5×40)

HS3

AG・ライトオーク

AG・Mオーク

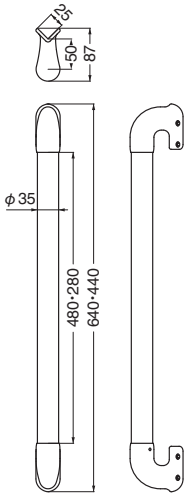

仕上＼サイズ	600	450
AG·Mオーク	7,800	7,200
AG·ライトオーク	7,800	7,200
入数	1	1

BR-863 出隅二点手すり PAT. 32φ

(集成材+亜鉛合金／A3.5×40)

HS3

AG・Mオーク

AG・ライトオーク

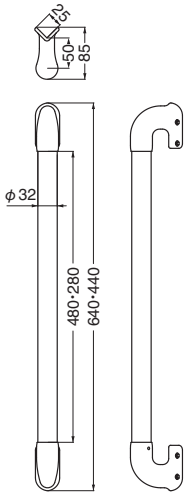

仕上＼サイズ	600	450
AG·Mオーク	7,800	7,200
AG·ライトオーク	7,800	7,200
入数	1	1

※取扱説明はP130を参照下さい。

HS はシロクマ強度基準です。詳細はP135参照下さい。

白熊印 TRADE MARK

室内用補助手すり・ブラケット

連続手すり（連続用ブラケットL長受タイプ）

らくらく施工 バリアフリー推奨品 35φ 抗菌

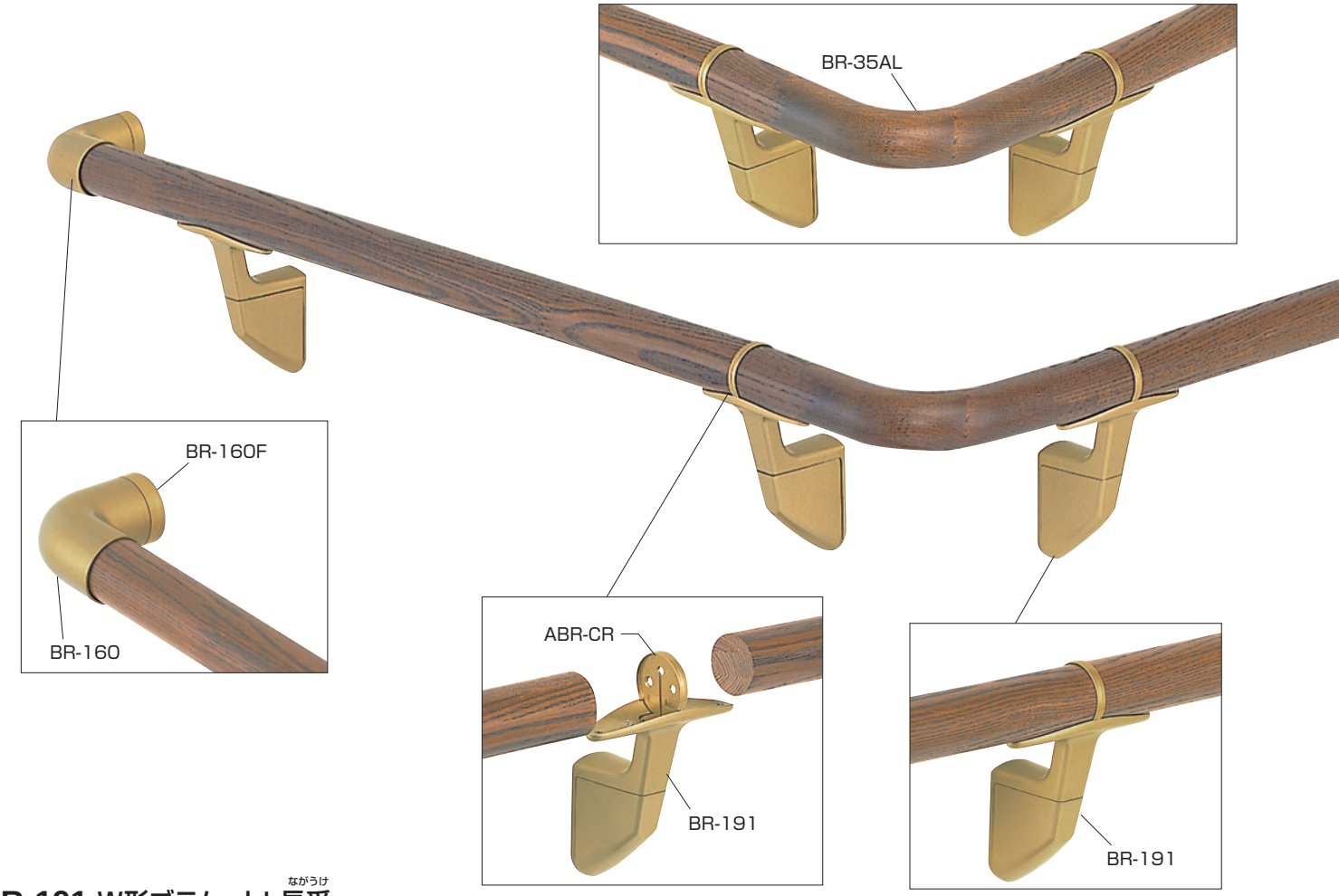

BR-191 W形ブラケットL長受（ながうけ）

（亜鉛合金＋樹脂／A3.5×40,A4×20,C8-50オールアンカー）

HS3

シルバー

AG

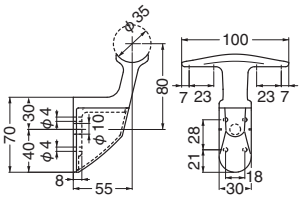



アンカー

タッピンネジ

サイズ	AG	シルバー	アンバー	入数
35	2,350	2,350	2,350	10

ABR-CR カバーリング（樹脂） PAT.

AG

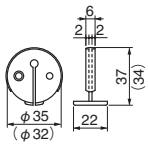

※対応ブラケット
ABR-800・ABR-806・BR-191・BR-607

サイズ	AG	シルバー	アンバー	入数
35	230	230	230	30
32	230	230	230	30

BR-35AL 自然木コーナー材ロング（タモ）

ミディアムオーク

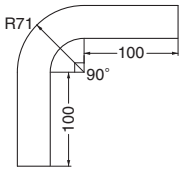

サイズ	ﾗｲﾄｵｰｸ	ﾐﾃﾞｨｱﾑｵｰｸ	入数
35	5,900	5,900	1

（注）BR-191・BR-607・ABR-800・ABR-806長受用にご使用下さい。

HS はシロクマ強度基準です。詳細はP135参照下さい。

白熊印 TRADE MARK

室内用補助手すり・ブラケット

らくらく施工

Bバリアフリー推奨品F

35φ

抗菌

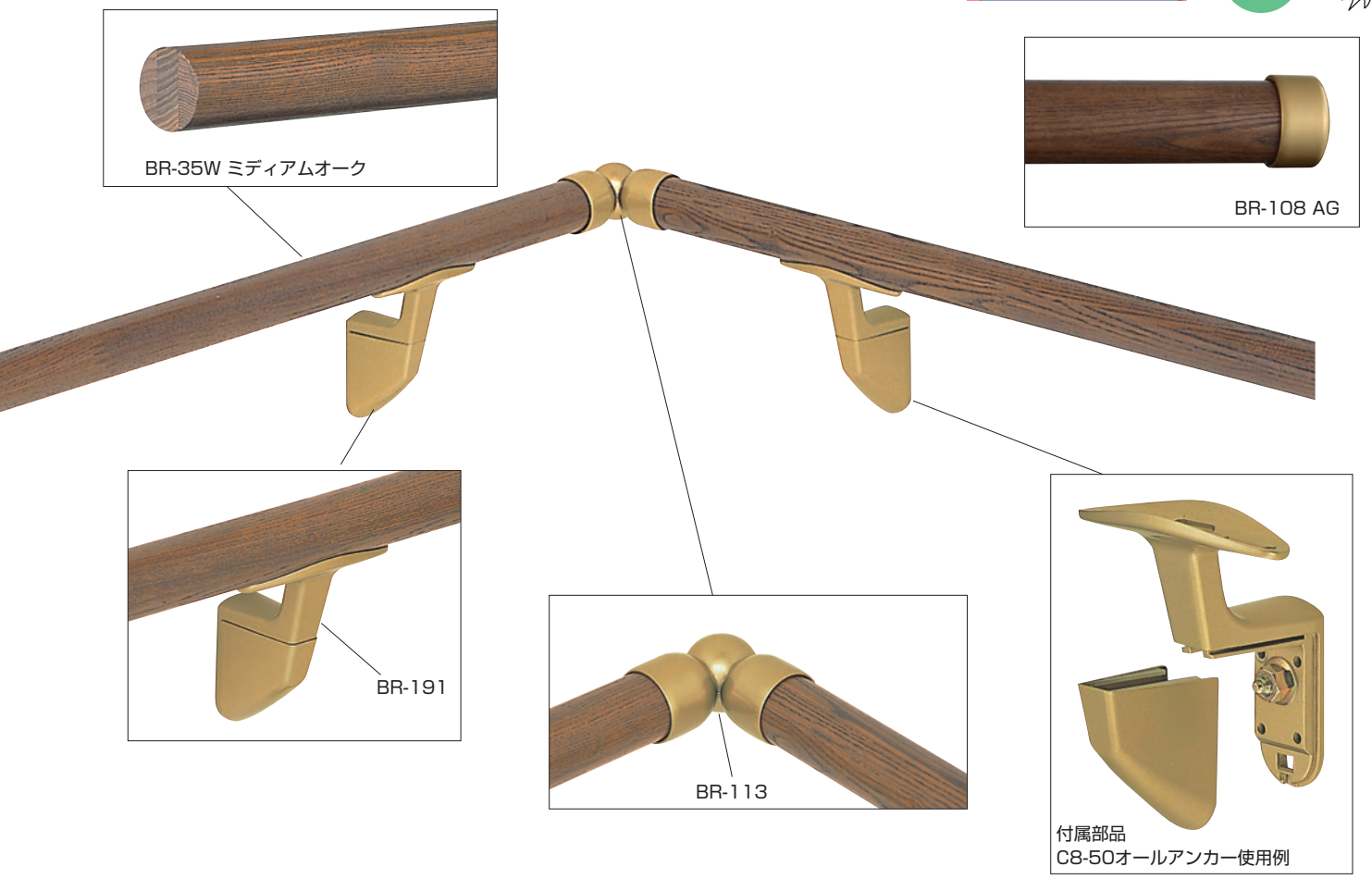

BR-113 自在ジョイント（亜鉛合金／A3.5×16×D6）

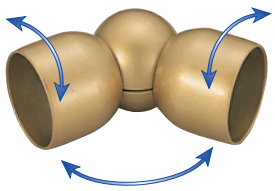

AG

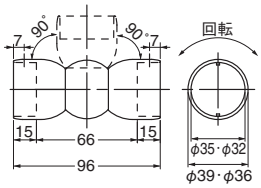

サイズ	AG	シルバー	アンバー	入数
35	2,900	2,900	2,900	10
32	2,900	2,900	2,900	10

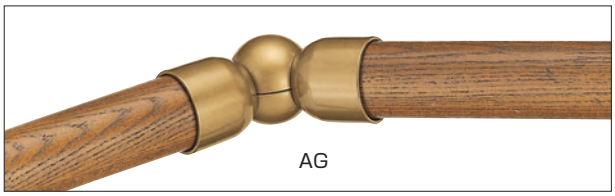

AG

BR-108 エンドキャップ横穴（亜鉛合金／A3.5×16×D6）

抗菌



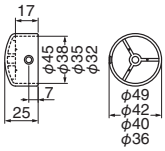

サイズ	AG	シルバー	アンバー	アイボリ	ブラック	入数
45	480	480	480	—	—	10
38	400	400	400	—	—	10
35	400	400	400	450	450	20
32	400	400	400	—	—	20

BR-160 E形エルボ（亜鉛合金／A3.5×16×D6）

AG

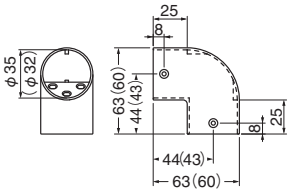

サイズ	AG	シルバー	アンバー	入数
35	750	750	750	10
32	750	750	750	10

BR-160F エルボ用キャップ（樹脂）



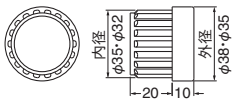

シルバー

※対応品番 BR-160

サイズ	AG	シルバー	アンバー	入数
φ35用	400	400	400	30
φ32用	400	400	400	30

（注）C8-50オールアンカー下穴ドリル径8.5

白熊印 TRADE MARK

室内用補助手すり　おにぎり形

厚生労働省介護保険制度
住宅改修工事対応製品

おにぎり形

抗菌

連続手すりに最適です

天面が平らなので握っても、手・肘(ひじ)をすべらせての歩行にも最適です。

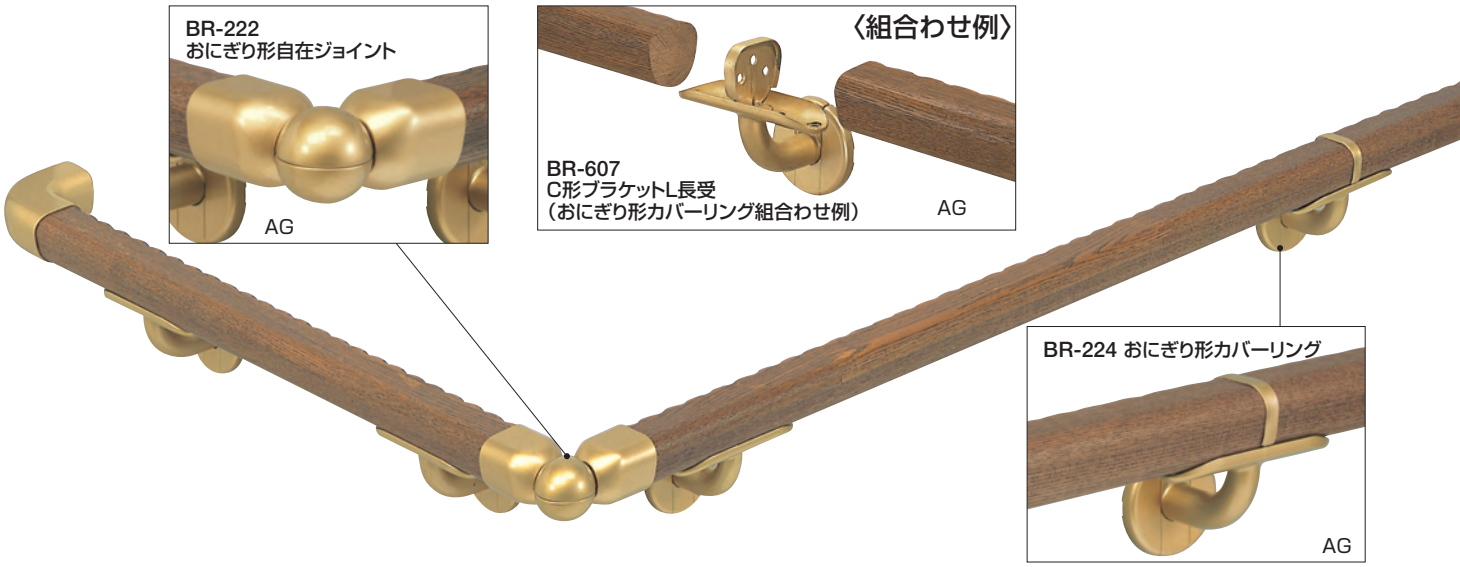

BR-522 おにぎり形手すり

(タモ集成材+亜鉛合金／A4×40)　HS3

仕上＼サイズ	800	600
シルバー・ライトオーク	9,100	8,300
AG・Mオーク	9,100	8,300
入数	1	1

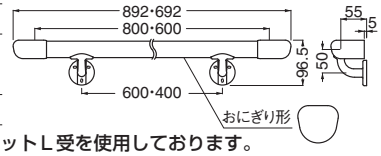

※ブラケットはBR-600 C形ブラケットL受を使用しております。

BR-221 おにぎり形ブラケットコーナー

(亜鉛合金／A3.5×16×D6)

アンバー

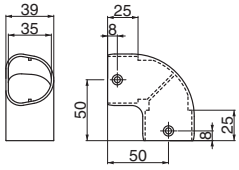

サイズ	AG	シルバー	アンバー	入数
	980	980	980	10

〈コーナー使用時〉

〈エンド使用時〉

BR-523 おにぎり形手すり L形

(タモ集成材+亜鉛合金／A4×40, A3.5×16×D6)　HS1

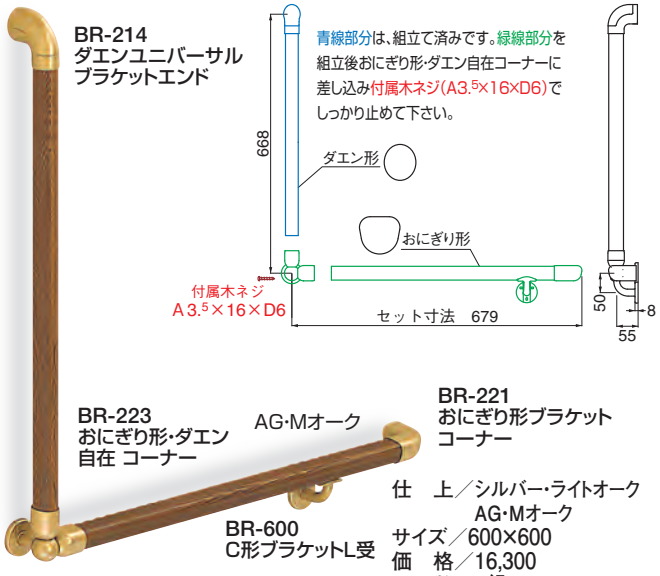

仕　上／シルバー・ライトオーク
AG・Mオーク
サイズ／600×600
価　格／16,300
入　数／1組

(注)横方向の手すりはおにぎり形。
縦方向の手すりはダエン手すりディンプル。

BR-600 C形ブラケットL受(うけ)

(亜鉛合金+樹脂／A4×40、A4×20)

HS3　長穴　PAT.

AG

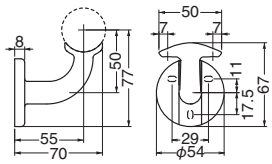

サイズ	AG	シルバー	アンバー	アイボリ	ブラック	入数
35	930	930	930	1,180	1,180	10

※BR品番35φ用ブラケット L受が使用出来ます。

HS はシロクマ強度基準です。詳細はP135参照下さい。

(注)左右兼用です。BR-221,BR-600は組立てておりません。

室内用補助手すり　おにぎり形

おにぎり形

抗菌

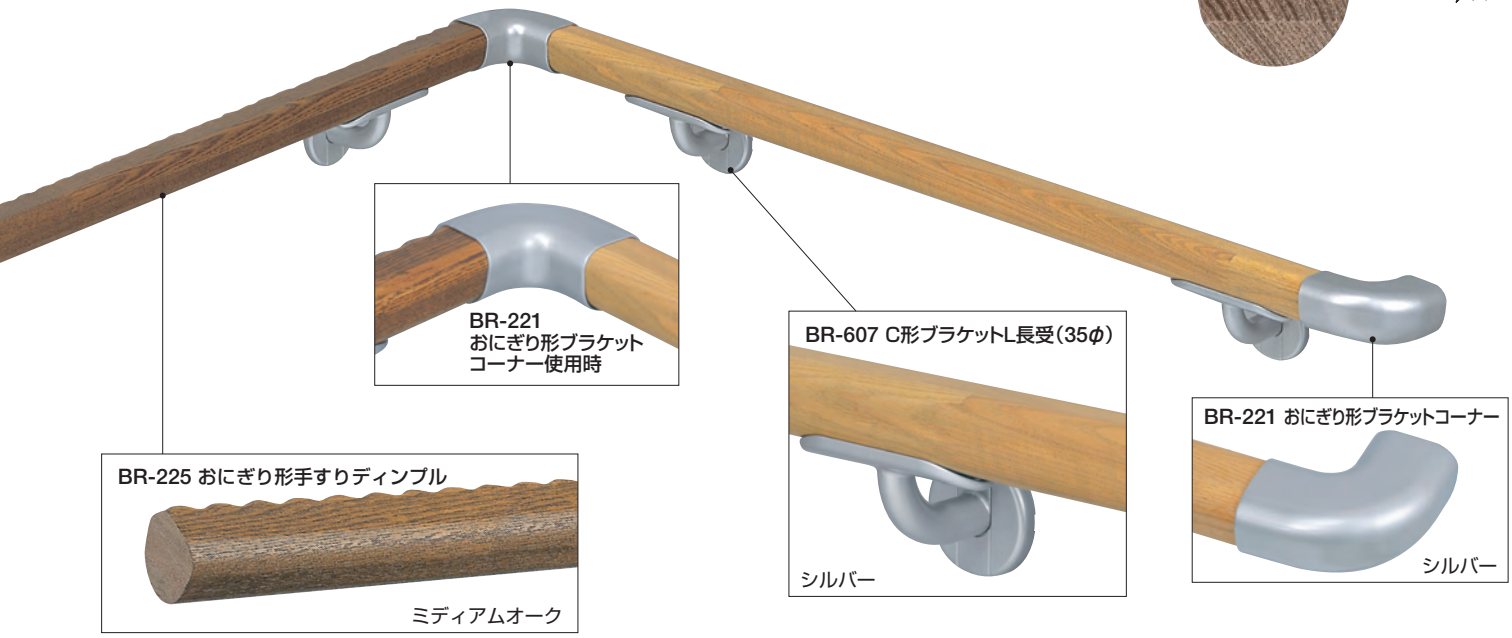

BR-222 おにぎり形自在ジョイント

(亜鉛合金／A3.5×16×D6)

AG

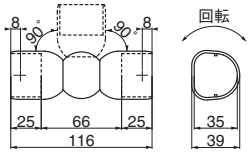

サイズ	AG	シルバー	アンバー	入数
	3,100	3,100	3,100	10

BR-223 おにぎり形・ダエン自在 コーナー

(亜鉛合金+樹脂／A4×40、A3.5×16×D6)

(おにぎり形側)　(ダエン側)

AG

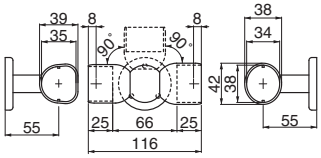

サイズ	AG	シルバー	アンバー	入数
	3,750	3,750	3,750	10

BR-607 C形ブラケットL長受(ながうけ)

(亜鉛合金+樹脂／A4×40、A4×20)

HS2　長穴　PAT.



AG

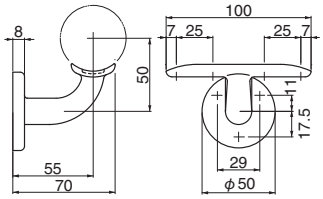

サイズ	AG	シルバー	アンバー	入数
35	1,500	1,500	1,500	10

BR-224 おにぎり形カバーリング

(樹脂)　PAT.

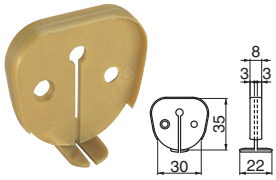

AG

サイズ	AG	シルバー	アンバー	入数
	195	195	195	30

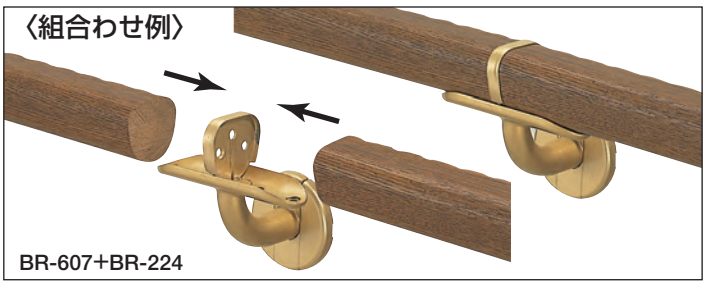

BR-225 おにぎり形手すりディンプル(タモ集成材)　HS3

ライトオーク

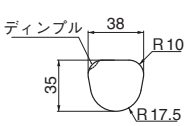

サイズ	ライトオーク	ミディアムオーク	入数
4000	16,300	16,300	4

※破損防止の為、4000m/mは4本以上でのご注文を推奨しております。
※両端部は切断加工のままです。

ブラケットの取付間隔は35φ手すりでは910m/m以内
32φ手すりでは600m/m以内(縦使用では800m/m以内)として下さい。

HS はシロクマ強度基準です。詳細はP135参照下さい。

室内用補助手すり　ダエン形

厚生労働省介護保険制度
住宅改修工事対応製品

ダエン

抗菌

連続手すりに最適です

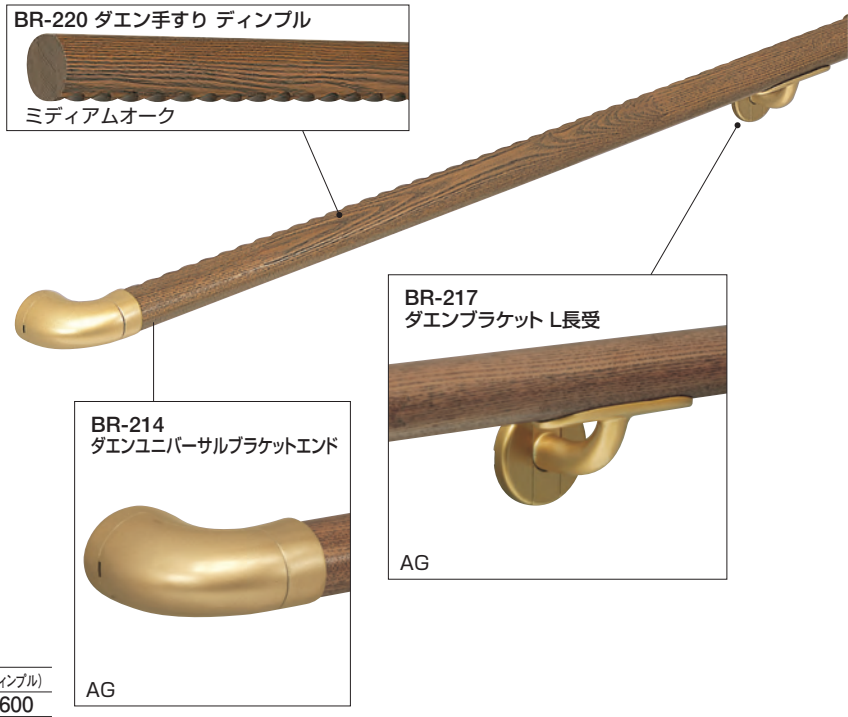

BR-518 ダエン手すり
(タモ集成材+亜鉛合金／A4×40)　HS3 PAT.

BR-519 ダエン手すり ディンプル
(タモ集成材+亜鉛合金／A4×40)　HS3 PAT.

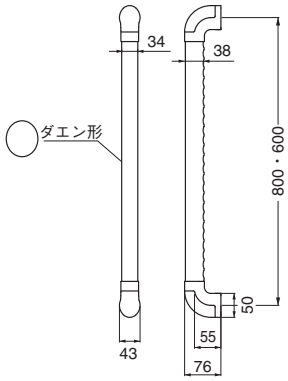

BR-518
シルバー・ライトオーク

BR-519
〈ディンプル〉
AG・Mオーク

※サイズ800は縦使い用

仕上＼サイズ	BR-518		BR-519(ディンプル)	
	800	600	800	600
シルバー・ライトオーク	7,900	7,150	8,900	8,150
AG・Mオーク	7,900	7,150	8,900	8,150
アンバー・Mオーク	7,900	7,150	8,900	8,150
入数	2	2	2	2

BR-520 ダエン手すり L形
(タモ集成材+亜鉛合金／A4×40, A4×20)　HS3 PAT.

BR-521 ダエン手すり ディンプル L形
(タモ集成材+亜鉛合金／A4×40, A4×20)　HS3 PAT.

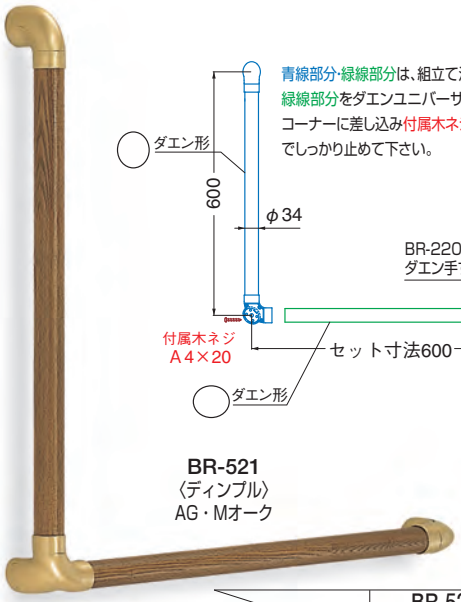

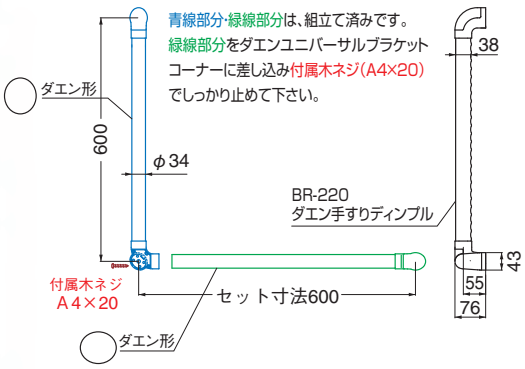

BR-521
〈ディンプル〉
AG・Mオーク

仕上＼サイズ	BR-520	BR-521(ディンプル)
	600×600	600×600
シルバー・ライトオーク	14,600	16,600
AG・Mオーク	14,600	16,600
アンバー・Mオーク	14,600	16,600
入数	1組	1組

BR-214 ダエンユニバーサルブラケットエンド
(亜鉛合金／A4×40, A3×16)　HS3 長穴 PAT.

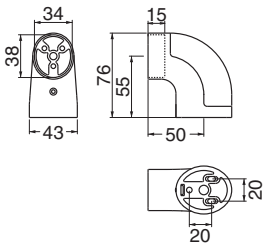

アンバー

サイズ	AG	シルバー	アンバー	入数
	2,150	2,150	2,150	10

BR-215 ダエンユニバーサルブラケットコーナー
(亜鉛合金／A4×40, A4×20)　HS3

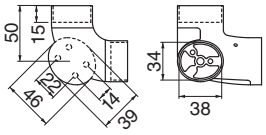

シルバー

サイズ	AG	シルバー	アンバー	入数
	3,100	3,100	3,100	10

HS はシロクマ強度基準です。詳細はP135参照下さい。

室内用補助手すり　ダエン形

ダエン

抗菌

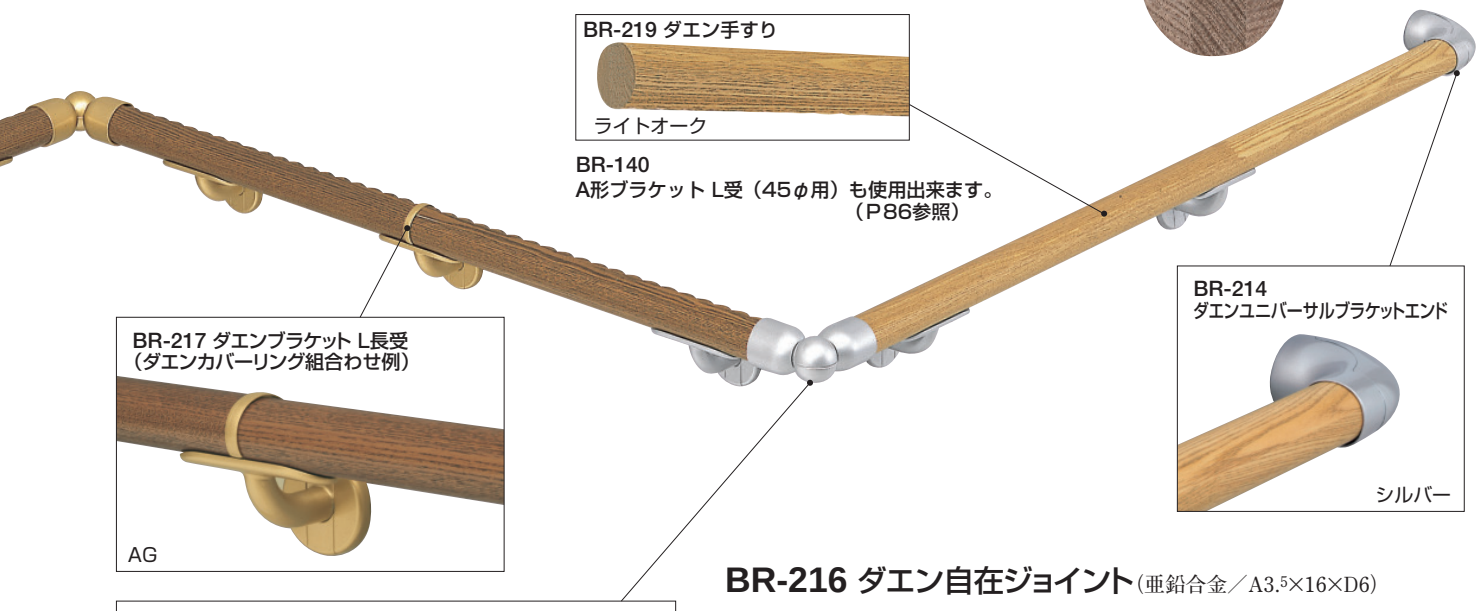

BR-216 ダエン自在ジョイント（亜鉛合金／A3.5×16×D6）

AG

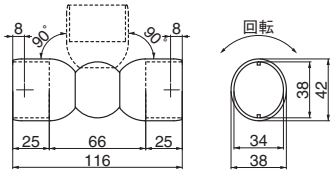

サイズ	AG	シルバー	アンバー	入数
	3,100	3,100	3,100	10

45φ

BR-217 ダエンブラケットL長受（ながうけ）

（亜鉛合金＋樹脂／A4×40、A4×20）

HS2　長穴　PAT.

AG

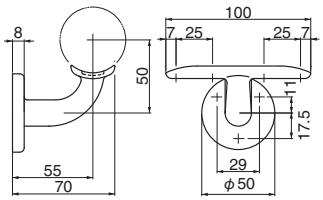

サイズ	AG	シルバー	アンバー	入数
45	1,500	1,500	1,500	10

BR-218 ダエンカバーリング

（樹脂）　PAT.

AG

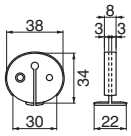

サイズ	AG	シルバー	アンバー	入数
	195	195	195	30

※対応品番 BR-217

〈組合わせ例〉

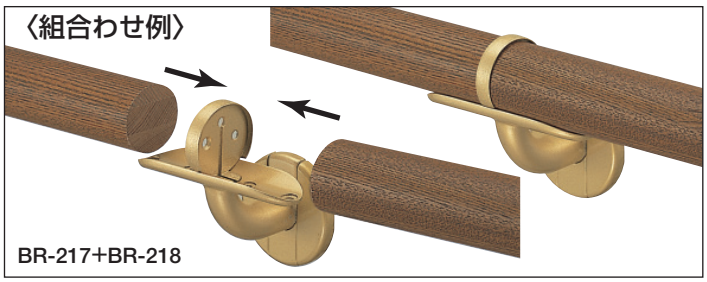

BR-217+BR-218

BR-219 ダエン手すり（タモ集成材）　PAT.P

BR-220 ダエン手すり ディンプル（タモ集成材）　PAT.P　HS3

BR-219 ライトオーク

BR-220（ディンプル）ミディアムオーク

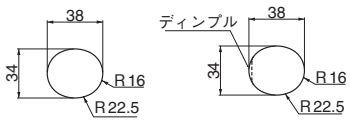

サイズ	BR-219		BR-220（ディンプル）		入数
	ライトオーク	ミディアムオーク	ライトオーク	ミディアムオーク	
4000	13,500	13,500	16,000	16,000	4

※破損防止の為、4000m/mは4本以上でのご注文を推奨しております。
※両端部は切断加工のままです。

ブラケットの取付間隔は35φ手すりでは910m/m以内
32φ手すりでは600m/m以内（縦使用では800m/m以内）として下さい。

HS はシロクマ強度基準です。詳細はP135参照下さい。

白熊印 TRADE MARK

室内用補助手すり　小判形

小判形

抗菌

小判形連続手すり

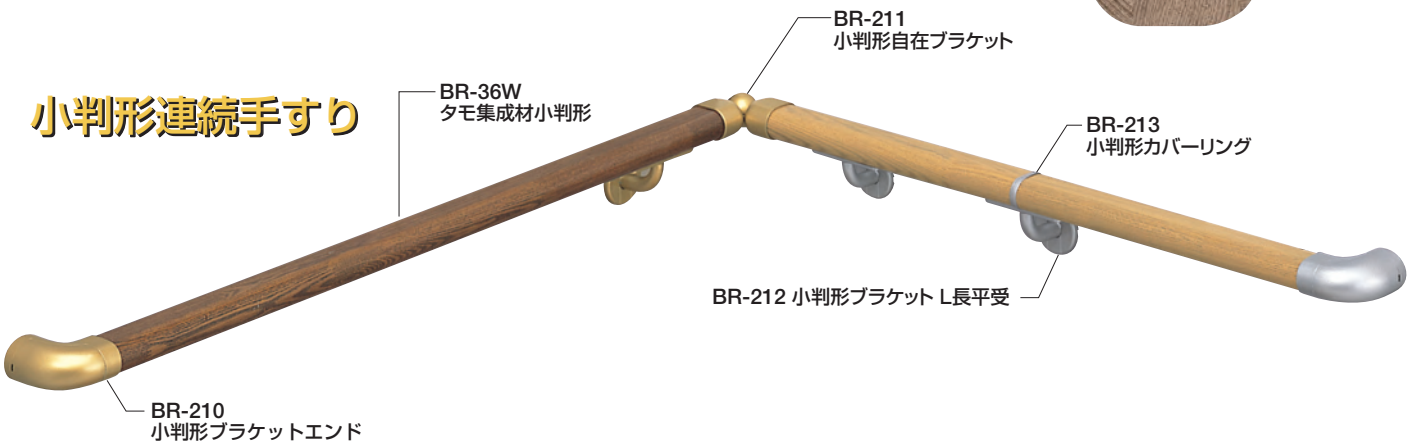

BR-210 小判形ブラケットエンド（亜鉛合金／A4×40, A3×16 M4×4止メネジ, L形レンチ）

HS3　長穴　PAT.

AG

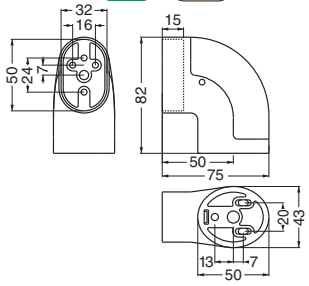

サイズ	AG	シルバー	アンバー	入数
32×50	2,350	2,350	2,350	10

BR-211 小判形自在ブラケット（亜鉛合金／A3.5×16×D6）

シルバー

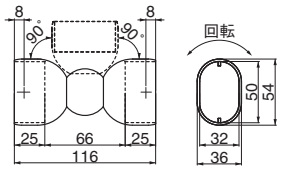

サイズ	AG	シルバー	アンバー	入数
32×50	3,300	3,300	3,300	10

BR-212 C形ブラケット L長平受（ながひらうけ）（亜鉛合金+樹脂／A4×40, A4×20）

HS2　長穴　PAT.

AG

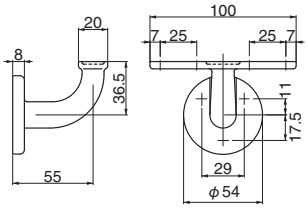

サイズ	AG	シルバー	アンバー	入数
	1,400	1,400	1,400	10

BR-213 小判形カバーリング（樹脂）

PAT.P

AG

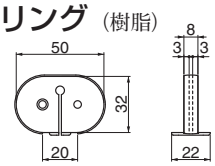

サイズ	AG	シルバー	アンバー	入数
32×50	195	195	195	30

※対応品番 BR-212



BR-36W タモ集成材小判形

HS3

仕　上／ライトオーク・ミディアムオーク
サイズ／4000
価　格／21,000
入　数／4本

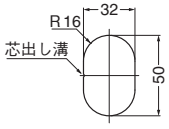

※破損防止の為、4本以上でのご注文を推奨しております。

BR-36C キャップ小判形（タモ）

BR-36W用

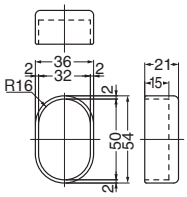

仕上／ライトオーク
ミディアムオーク
価格／1,500
入数／10個

ブラケットの取付間隔は35φ手すりでは910m/m以内
32φ手すりでは600m/m以内（縦使用では800m/m以内）として下さい。

HS はシロクマ強度基準です。詳細はP135参照下さい。

室内用補助手すり

簡単施工 スッキリ きれい　32φ

らくらく施工　バリアフリー推奨品



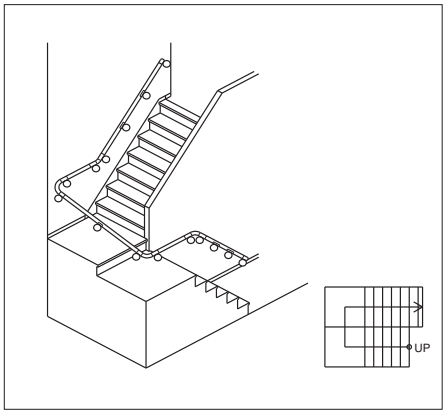

U形14段上り例

品　番	品　名	使用数量
BR-32W	手すり木部（4000m/m）	2
BR-32A71R	手すり木部	2
BR-32A240R	手すり木部	2
BR-5L	ブラケット止（左）	1
BR-5R	ブラケット止（右）	1
BR-6	ブラケット通	8
BR-7	ブラケット受	5

BR-5L
アルミブラケット止（とまり）（左）
（アルミ／A4×40、A4×20）

HS4

シルバー

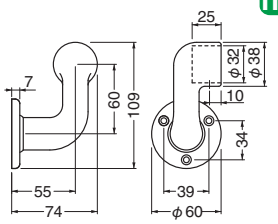

サイズ	シルバー	アンバー	アイボリ	入数
32	2,900	2,900	2,900	6

BR-5R
アルミブラケット止（とまり）（右）
（アルミ／A4×40、A4×20）

HS4

アンバー

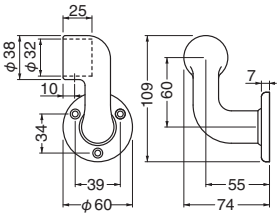

サイズ	シルバー	アンバー	アイボリ	入数
32	2,900	2,900	2,900	6

BR-6
アルミブラケット通（とおり）
（アルミ／A4×40、A4×20）

HS4

アンバー

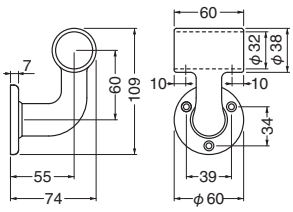

サイズ	シルバー	アンバー	アイボリ	入数
32	2,900	2,900	2,900	6

BR-7
アルミブラケット受（うけ）
（アルミ／A4×40、A4×20）

HS4

アイボリ

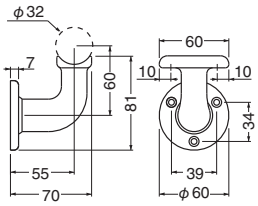

サイズ	シルバー	アンバー	アイボリ	入数
32	2,800	2,800	2,800	6

HS はシロクマ強度基準です。詳細はP135参照下さい。

白熊印 TRADE MARK

手すり用丸棒・コーナー材

35φ 抗菌

BR-35W タモ集成材丸棒

35φ　HS3

BR-35W 4000 ライトオーク

BR-35W 2000 ライトオーク

BR-35W 1500 ミディアムオーク

BR-35W 4000 アイボリ

BR-35W 4000 ダークオーク

サイズ	ライトオーク	ミディアムオーク	無塗装	アイボリ	ダークオーク	入数
4000	11,200	11,200	9,600	11,700	11,200	4
NEW 2450	7,800	7,800	—	—	—	4
2000	6,400	6,400	—	—	—	4
1500	5,300	5,300	—	—	—	4

※破損防止の為、4000m/m・2450m/m・2000m/mは4本以上でのご注文を推奨しております。
※両端部は切断加工のままです。ブラケットの止、エンドキャップ等をご使用下さい。

BR-35D ディンプル丸棒（タモ集成材）

35φ　HS2

BR-35D 4000 ライトオーク

BR-35D 2000 ミディアムオーク

BR-35D 530 ミディアムオーク

サイズ	ライトオーク	ミディアムオーク	入数
4000	14,500	14,500	4
2000	9,000	9,000	4
530	3,250	3,250	6

※BR-35Dは破損防止の為、4000m/m・2000m/mは4本以上でのご注文を推奨しております。
※両端部は切断加工のままです。ブラケットの止、エンドキャップ等をご使用下さい。
※BR-560 UP形ディンプル手すり（P64参照）

BR-35TD トリプルディンプル丸棒（タモ集成材）

35φ　HS1

BR-35 TD 530 ライトオーク

BR-35 TD 530 ミディアムオーク

BR-35 TD 330 ライトオーク

BR-35 TD 330 ミディアムオーク

サイズ	ライトオーク	ミディアムオーク	入数
530	3,200	3,200	6
330	2,300	2,300	6

※両端部は切断加工のままです。
ブラケットの止、エンドキャップ等をご使用下さい。
※BR-557・BR-558トリプルディンプル手すり（P65参照）

BR-35A 自然木丸棒（タモ）

35φ　HS3

BR-35A 800 ミディアムオーク

BR-35A 600 ライトオーク

BR-35A 150 ミディアムオーク

BR-35A 450 ミディアムオーク

BR-35A 300 ライトオーク

サイズ	ライトオーク	ミディアムオーク	入数
800	2,470	2,470	6
600	1,920	1,920	6
450	1,520	1,520	6
300	1,200	1,200	6
150	550	550	6

BR-35A 自然木コーナー材（タモ）

35φ

BR-35A 71R
90度用

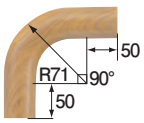

仕上／ライトオーク
ミディアムオーク
価格／4,700
入数／1個

BR-35A 200

価格／5,200
入数／1個
仕上／ライトオーク
ミディアムオーク

BR-35A 150R
90度用

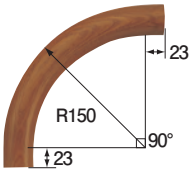

仕上／ライトオーク
ミディアムオーク
価格／5,600
入数／1個

BR-35A 240R
角度調整用

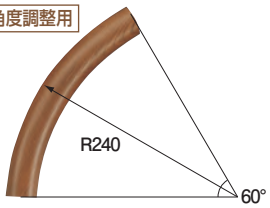

仕上／ライトオーク
ミディアムオーク
価格／5,200
入数／1個

BR-35AL 自然木コーナー材 ロング（タモ）

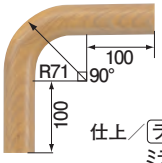

仕上／ライトオーク
ミディアムオーク
価格／5,900
入数／1個

（注）自然木コーナー材はエンドに使用しないで下さい。

ブラケットの取付間隔は35φ手すりでは910m/m以内
32φ手すりでは600m/m以内（縦使用では800m/m以内）として下さい。

※標準取付下穴径はP131を参照して下さい。　HS はシロクマ強度基準です。詳細はP135参照下さい。

手すり用丸棒

35φ 抗菌

BR-35WT タモ集成材丸棒蓄光

35φ

HS3

BR-35WT 4000 ライトオーク・蓄光

暗い室内では

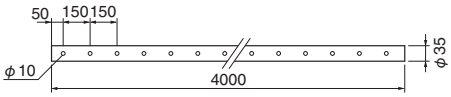

サイズ	4000	入数
ライトオーク・蓄光	18,500	4

※破損防止の為、4000m/mは4本以上でのご注文を推奨しております。
※両端部は切断加工のままです。ブラケットの止、エンドキャップ等をご使用下さい。

BR-35AS 樹脂コーティング（外径35φ／アルミ異形パイプ）

35φ

BR-35AS 3400 アイボリ

BR-35AS 3400 ライトオーク（木目柄）

BR-35AS 3400 ミディアムオーク（木目柄）

BR-35AS 530 アイボリ

BR-35AS 530 ライトオーク（木目柄）

FP-10 打込ナット 対応商品

BR-35AS 530 ミディアムオーク（木目柄）

HS3

サイズ	アイボリ	ﾗｲﾄｵｰｸ/ﾐﾃﾞｨｱﾑｵｰｸ	入数
3400	14,400	15,600	4
530	2,350	2,550	6

ライトオーク・ミディアムオークは木目柄
注）木目柄はロットにより、多少色が異なります。

BR-35E ステンパイプ塩ビコーティング（外径35φ／ステンレスパイプ32φ×1.2）

35φ

BR-35E 4000 アイボリ

BR-35E 4000 ライトオーク（木目柄）

BR-35E 530 アイボリ

FP-10 打込ナット 対応商品

BR-35E 530 ライトオーク（木目柄）

※端部から5～15㎜カットしてご使用ください。

HS4

サイズ	アイボリ	ライトオーク	入数
4000	25,700	27,300	4
530	4,300	4,700	6

ライトオークは木目柄

BR-35F クッションパイプ（外径35φ／25φ×3.0／アルミパイプ塩ビコーティング）

35φ

BR-35F 4000 アイボリ

BR-35F 4000 ワインレッド

BR-35F 4000 ブラウン

BR-35F 520 アイボリ

BR-35F 520 ワインレッド

BR-35FP 打込ナット 対応商品

BR-35F 520 ブラウン

HS1

サイズ	アイボリ	ブラウン	ワインレッド	入数
4000	27,000	27,000	27,000	4
520	4,700	4,700	4,700	6

FP-10 打込ナット（樹脂）

32用 φ32×1.2t　27.2用 φ27.2×1.2t

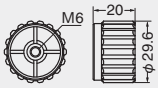

〈32φ用〉
価格／250
入数／30

対応品番	BR-35E PJ-32B PJ-32S

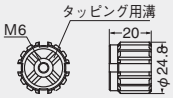

〈27.2φ用〉
価格／250
入数／30

対応品番	BR-35AS BR-32AS BR-32C BR-32E BR-32ED BR-35EW BR-32P BR-32PD

FP-10BS 打込ナットビス付

（樹脂/ナベ⊕6×20, スプリングワッシャー）

NEW

〈32φ用〉
価格／300
入数／30

NEW

〈27.2φ用〉
価格／300
入数／30

〈取付例〉

※対応ブラケット BR-177・BR-187・BR-627
BR-157・BR-675

BR-35FP 打込ナット（樹脂）

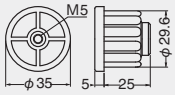

BR-35F クッションパイプ用



サイズ		入数
35	400	30

白熊印 TRADE MARK

手すり用丸棒・コーナー材

32φ 38φ 抗菌

BR-32W タモ集成材丸棒

32φ

HS3

BR-32W 4000 ライトオーク

BR-32W 2000 ミディアムオーク

※破損防止の為、4000m/m・2000m/mは4本以上でのご注文を推奨しております。
※両端部は切断加工のままです。ブラケットの止、エンドキャップ等をご使用下さい。

サイズ	ライトオーク	ミディアムオーク	入数
4000	11,200	11,200	4
2000	6,400	6,400	4

BR-32D ディンプル丸棒（タモ集成材）

32φ

HS1

BR-32D 4000 ライトオーク

BR-32D 4000 ミディアムオーク

※破損防止の為、4000m/m・2000m/mは4本以上でのご注文を推奨しております。
※両端部は切断加工のままです。ブラケットの止、エンドキャップ等をご使用下さい。

サイズ	ライトオーク	ミディアムオーク	入数
4000	14,500	14,500	4
2000	9,000	9,000	4

BR-32A 自然木丸棒（タモ）

32φ

HS3

BR-32A 800 ミディアムオーク

BR-32A 600 ライトオーク

BR-32A 450 ミディアムオーク

サイズ	ライトオーク	ミディアムオーク	入数
800	2,450	2,450	6
600	1,900	1,900	6
450	1,500	1,500	6

BR-32A 自然木コーナー材（タモ）

32φ

BR-32A 71R
90度用

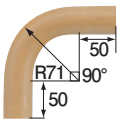

価格／4,700
入数／1個
仕上／ライトオーク
ミディアムオーク

BR-32A 150R
90度用

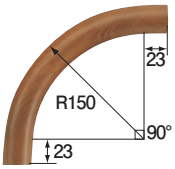

価格／5,600
入数／1個
仕上／ライトオーク
ミディアムオーク

BR-32A 240R
角度調整用

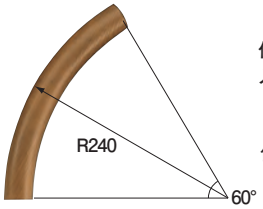

価格／5,200
入数／1個
仕上／ライトオーク
ミディアムオーク

（注）自然木コーナー材はエンドに使用しないで下さい。

BR-38W タモ集成材丸棒

38φ

HS3

BR-38W 4000 ライトオーク

BR-38W 4000 ミディアムオーク

※破損防止の為、4000m/mは4本以上でのご注文を推奨しております。
※両端部は切断加工のままです。ブラケットの止、エンドキャップ等をご使用下さい。

サイズ	ライトオーク	ミディアムオーク	入数
4000	14,000	14,000	4

ブラケットの取付間隔は35φ手すりでは910m/m以内
32φ手すりでは600m/m以内（縦使用では800m/m以内）として下さい。

※標準取付下穴径はP131を参照して下さい。 HS はシロクマ強度基準です。詳細はP135参照下さい。

手すり用丸棒

32φ 抗菌

BR-32P 樹脂コーティング（外径32φ／アルミ異形パイプ）

32φ　HS3

BR-32P 2000 アイボリ

BR-32P 730 アイボリ

BR-32P 530 ブラウン

BR-32P 330 アイボリ

FP-10 打込ナット対応商品

サイズ	アイボリ	ブラウン	入数
NEW 2450	9,100	9,100	4
2000	7,400	—	4
730	2,950	2,950	6
630	2,550	—	6
530	2,000	2,000	6
330	1,400	1,400	6

BR-32AS 樹脂コーティング（外径32φ／アルミ異形パイプ）

32φ　HS3

BR-32AS 3400 ライトオーク（木目柄）

注）木目柄はロットにより、多少色が異なります。

BR-32AS 3400 ミディアムオーク（木目柄）

FP-10 打込ナット対応商品

サイズ	ライトオーク／ミディアムオーク	入数
3400	11,500	4
730	3,200	6
530	2,250	6
330	1,600	6

（木目柄）

BR-32PT 樹脂コーティング蓄光（外径32φ／アルミ異形パイプ）

32φ　HS3

BR-32PT 730

BR-32PT 530

BR-32PT 330

FP-10 打込ナット対応商品

サイズ	アイボリ蓄光	入数
730	5,300	6
530	3,400	6
330	2,600	6

BR-32C 抗菌アルマイト（外径32φ／アルミ異形パイプ）

32φ　HS3

BR-32C 2450 シルバー

BR-32C 730 ブロンズ

BR-32C 530 ブロンズ

BR-32C 330 シルバー

FP-10 打込ナット対応商品

サイズ	シルバー／ブロンズ	入数
NEW 2450	7,200	4
730	2,950	6
530	2,000	6
330	1,380	6

BR-32E ステンパイプ塩ビコーティング（外径32φ／ステンレスパイプ27.2φ×1.2）

32φ　HS4

BR-32E 4000 ライトオーク（木目柄）

BR-32E 530 アイボリ

BR-32E 530 ブラウン

FP-10 打込ナット対応商品

サイズ	アイボリ	ブラウン	ライトオーク	入数
4000	25,000	25,000	26,200	4
530	4,300	4,300	4,400	6

ライトオークは木目柄

BR-32ED ディンプル丸棒（外径32φ／27.2φ×1.2／ステンレスパイプ塩ビコーティング）

32φ

BR-32ED 4000 アイボリ

BR-32ED 4000 ライトオーク（木目柄）

FP-10 打込ナット対応商品　HS3

サイズ	アイボリ	ライトオーク	入数
4000	27,000	28,200	4
530	4,500	4,600	6

ライトオークは木目柄

FP-10 打込ナット（樹脂）

32用 φ32×1.2t

対応品番	
	BR-35E PJ-32B PJ-32S

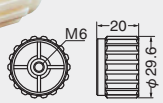

〈32φ用〉
価格／250
入数／30

27.2用 φ27.2×1.2t

対応品番		
	BR-35AS BR-32AS BR-32C BR-32E	BR-32ED BR-35EW BR-32P BR-32PD

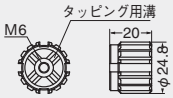

〈27.2φ用〉
価格／250
入数／30

FP-10BS 打込ナットビス付

（樹脂/ナベ⊕6×20, スプリングワッシャー）

NEW



〈32φ用〉
価格／300
入数／30

NEW

〈27.2φ用〉
価格／300
入数／30

※取付例はP76を参照下さい。

HS はシロクマ強度基準です。詳細はP135参照下さい。

白熊印 TRADE MARK

ブラケットベース

抗菌

BR-900 ブラケットベース（タモ集成材）

ライトオーク　ミディアムオーク　アイボリ

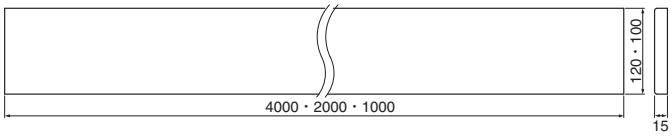

サイズ / 仕上	4000		2000		1000
	120巾	100巾	120巾	100巾	100巾
ライトオーク	19,800	17,000	9,900	8,500	4,250
ミディアムオーク	19,800	17,000	9,900	8,500	4,250
アイボリ	22,500	19,500	11,250	9,750	—
入数	4	4	5	5	10

※破損防止の為、4000m/mは4枚単位、2000m/mは5枚単位でのご注文を推奨しております。

BR-901 ブラケットベースキャップ（樹脂/両面テープ）

BR-900・BR-900G用

ライトオーク

ミディアムオーク

アイボリ

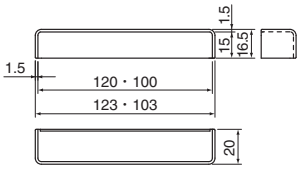

サイズ	120巾	100巾
アイボリ	270	220
ライトオーク	270	220
ミディアムオーク	270	220
入数	30	30

〈出隅の時の施工例〉

BR-902 ブラケットベースキャップ（樹脂/両面テープ）

BR-900・BR-900G
100m/m巾用

ライトオーク

ミディアムオーク

アイボリ

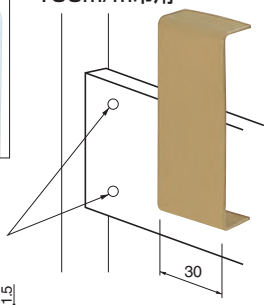

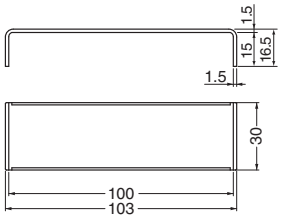

サイズ	100巾
アイボリ	270
ライトオーク	270
ミディアムオーク	270
入数	30

BR-910 ブラケットベース（タモ集成材／A皿4×75,化粧シール）

ライトオーク　ミディアムオーク

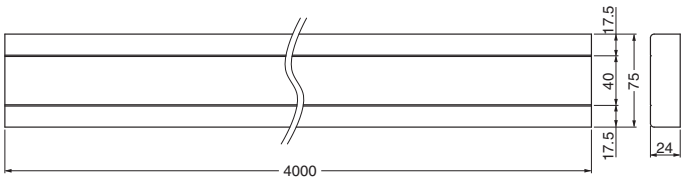

サイズ	ライトオーク	ミディアムオーク	入数
4000	21,000	21,000	4

付属部品
A皿4×75、化粧シール24組入り

※破損防止の為、4000m/mは4枚単位でのご注文を推奨しております。

BR-911 ブラケットベースキャップ（樹脂/両面テープ）

BR-910用

ライトオーク

ミディアムオーク

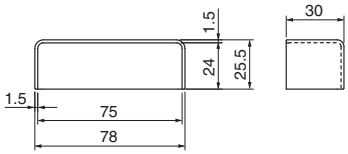

サイズ	ライトオーク	ミディアムオーク	入数
75巾	220	220	30

BR-912 木口（こぐち）化粧材（タモ）

BR-910用

〈取付例〉

ライトオーク

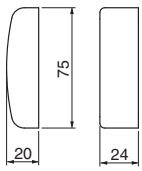

サイズ	ライトオーク	ミディアムオーク	入数
75	1,550	1,550	10

FF-7 ブラケットベース用固定ネジ（鉄）



A皿4×75

化粧シール

サイズ	シールなし	シール付き			入数
		アイボリ	ライトオーク	ミディアムオーク	
A皿4×75	1,900	4,300	4,300	4,300	1箱（100本入）

※箱単位でのご注文とさせて頂いております。

白熊印 TRADE MARK

ブラケットベース

抗菌

BR-920 ブラケットベース（タモ集成材／A皿4×75,化粧シール）

110巾 ミディアムオーク　110巾 ライトオーク　80巾 ライトオーク

<110巾>

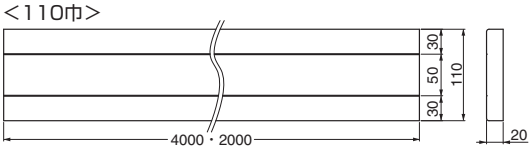

<80巾>

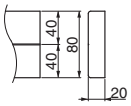

サイズ／仕上	4000		2000	
	110巾	80巾	110巾	80巾
ライトオーク	26,000	19,800	13,000	9,900
ミディアムオーク	26,000	19,800	13,000	9,900
入数	3	3	5	5

付属部品
A皿4×75、化粧シール

4000	110巾	36組入り
	80巾	24組入り
2000	110巾	18組入り
	80巾	12組入り

※破損防止の為、4000m/mは3枚単位、2000m/mは5枚単位でのご注文を推奨しております。

BR-922 木口（こぐち）化粧材（自然木）

〈取付例〉



ライトオーク

BR-920用

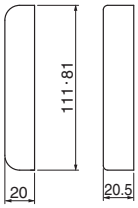

サイズ	ライトオーク	ミディアムオーク	入数
110	1,450	1,450	10
80	1,250	1,250	10

BR-923 木口（こぐち）化粧シール（オレフィン）

80巾
ライトオーク

110巾
ミディアムオーク

BR-920用



t=0.13

〈取付例〉

BR-920　110巾
ミディアムオーク

サイズ	ライトオーク	ミディアムオーク	入数
110	120	120	100
80	100	100	100

FF-5 ブラケット固定ネジ（鉄／焼付塗装）

AG
A1丸皿
4×40

アンバー
A1丸皿
3.5×40

AG
A1丸皿
4×20

シルバー
A1丸皿
3.5×16×D6

サイズ	AG	アンバー	シルバー	入数
A1丸皿　4×50	2,000	2,000	2,000	1箱（100本入）
A1丸皿　4×45	1,800	1,800	1,800	1箱（100本入）
A1丸皿　4×40	1,580	1,580	1,580	1箱（100本入）
A1丸皿　3.5×40	1,580	1,580	1,580	1箱（100本入）
A1丸皿　4×20	1,050	1,050	1,050	1箱（100本入）
A1丸皿　3.5×16×D6	1,050	1,050	1,050	1箱（100本入）

※箱単位でのご注文とさせて頂いております。

BR-950L ブラケットベース（LVS）

LVS

ミディアムオーク　ライトオーク　アイボリ

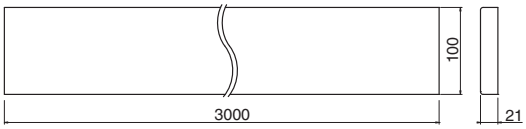

サイズ	ライトオーク	ミディアムオーク	アイボリ	入数
3000	9,600	9,600	9,600	4

BR-951 木口（こぐち）化粧シール（オレフィン）

ライトオーク　アイボリ
ミディアムオーク

BR-950L用

t=0.13
t=0.15（アイボリ）

〈取付例〉

BR-950L
ライトオーク

サイズ	ライトオーク	ミディアムオーク	アイボリ	入数
100	110	110	110	100

■ ブラケットベースとブラケットの使用例

100巾×15厚
BR-177タイプ
＋
BR-613タイプ（うげみじか）
（C形ブラケットL受短）
BR-900



120巾×15厚
BR-177タイプ
＋
BR-179タイプ
BR-900

75巾×24厚
BR-177・186タイプ
＋
BR-185タイプ
BR-910

80巾×20厚
BR-604タイプ
＋
BR-600タイプ
BR-920



110巾×20厚
BR-177タイプ
＋
BR-600タイプ
BR-920



FS-2 フィット木ネジ（カバー付）

〈参考写真〉



※フィットカバー頭径12φです。

サイズ	茶	ベージュ	アイボリ
皿⊕4.5×45	45	45	45
皿⊕4.5×56	55	55	55
入　数	50組	50組	50組

※箱単位でのご注文とさせて頂いております。

白熊印 TRADE MARK

手すり用丸棒・ブラケットベース ラバーウッド集成材

35φ 32φ 抗菌

BR-35GW 集成材丸棒 (ラバーウッド集成材)

35φ

BR-35GW 4000 ライトオーク

BR-35GW 2000 ライトオーク

BR-35GW 2000 ミディアムオーク

BR-35GW 4000 オフホワイト NEW

BR-35GW 2000 ダークオーク NEW

BR-35GW 2000 クリア NEW

New colors



ラバーウッド集成材 HS3

サイズ	ライトオーク	ミディアムオーク	入数
4000	9,800	9,800	4
2000	5,500	5,500	4

NEW ラバーウッド集成材 HS3

サイズ	オフホワイト	クリア	ダークオーク	入数
4000	9,800	9,800	9,800	4
2000	5,500	5,500	5,500	4

※破損防止の為、4000m/m・2000m/mは4本以上でのご注文を推奨しております。 ※両端部は切断加工のままです。ブラケットの止、エンドキャップ等をご使用下さい。

BR-35GD ディンプル丸棒 (ラバーウッド集成材)

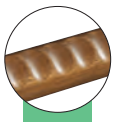

35φ

BR-35GD 4000 ライトオーク

BR-35GD 2000 ミディアムオーク

BR-35GD 2000 ライトオーク

ラバーウッド集成材 HS2

サイズ	ライトオーク	ミディアムオーク	入数
4000	11,800	11,800	4
2000	7,200	7,200	4

※破損防止の為、4000m/m・2000m/mは4本以上でのご注文を推奨しております。 ※両端部は切断加工のままです。ブラケットの止、エンドキャップ等をご使用下さい。

BR-32GW 集成材丸棒 (ラバーウッド集成材)

32φ

BR-32GW 4000 ライトオーク

BR-32GW 2000 ミディアムオーク

ラバーウッド集成材 HS3

サイズ	ライトオーク	ミディアムオーク	入数
4000	9,800	9,800	4
2000	5,500	5,500	4

※破損防止の為、4000m/m・2000m/mは4本以上でのご注文を推奨しております。 ※両端部は切断加工のままです。ブラケットの止、エンドキャップ等をご使用下さい。

BR-32GD ディンプル丸棒 (ラバーウッド集成材)

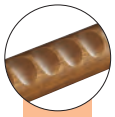

32φ

BR-32GD 4000 ライトオーク

BR-32GD 4000 ミディアムオーク

ラバーウッド集成材 HS1

サイズ	ライトオーク	ミディアムオーク	入数
4000	11,800	11,800	4
2000	7,200	7,200	4

※破損防止の為、4000m/m・2000m/mは4本以上でのご注文を推奨しております。 ※両端部は切断加工のままです。ブラケットの止、エンドキャップ等をご使用下さい。

ブラケットの取付間隔は35φ手すりでは910m/m以内　32φ手すりでは600m/m以内(縦使用では800m/m以内)として下さい。

BR-900G ブラケットベース (ラバーウッド集成材) ラバーウッド集成材



サイズ	ライトオーク	ミディアムオーク	入数
4000	12,500	12,500	4
2000	6,250	6,250	5

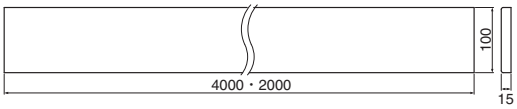

New colors



NEW

サイズ	オフホワイト	クリア	ダークオーク	入数
4000	12,500	12,500	12,500	4
2000	6,250	6,250	6,250	5

※破損防止の為、4000m/mは4枚単位、2000m/mは5枚単位でのご注文を推奨しております。

HS はシロクマ強度基準です。詳細はP135参照下さい。

白熊印 TRADE MARK

室内用補助手すり ラバーウッド集成材

バリアフリー推奨品

35φ 32φ 抗菌

BR-566 ユニバーサル手すり

（ラバーウッド集成材+亜鉛合金／A4×40）

PAT. HS3

35φ ラバーウッド集成材

AG・Mオーク

AG・ライトオーク　シルバー・ライトオーク

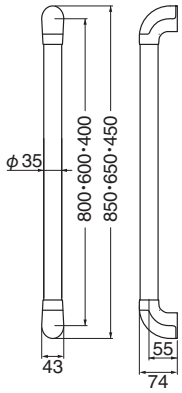

仕上＼サイズ	800	600	400
シルバー・ライトオーク	6,600	5,850	5,150
AG・Mオーク	6,600	5,850	5,150
AG・ライトオーク	6,600	5,850	5,150
入数	2	2	2

価格は1本当りを示します

BR-567 ユニバーサル手すりL形

（ラバーウッド集成材+亜鉛合金／A4×40, A4×20）

PAT. HS3

35φ ラバーウッド集成材 らくらく取付け 木ネジ1本で簡単組み立て

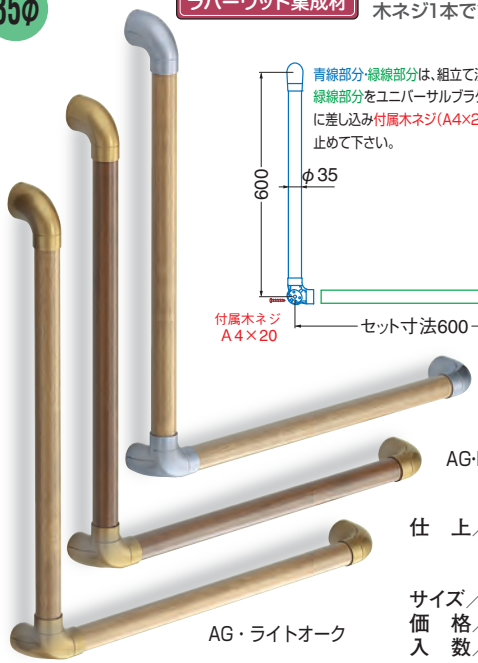

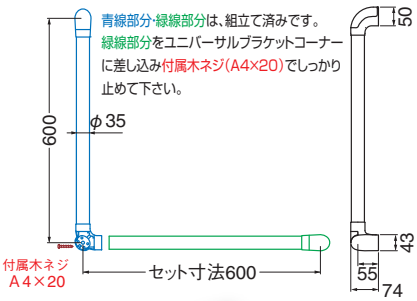

シルバー・ライトオーク

AG・Mオーク

AG・ライトオーク

仕　上／AG・Mオーク
AG・ライトオーク
シルバー・ライトオーク
サイズ／600×600
価　格／12,600
入　数／1組

BR-568 ユニバーサル手すり

（ラバーウッド集成材+亜鉛合金／A4×40）

PAT. HS3

32φ ラバーウッド集成材

シルバー・ライトオーク

AG・Mオーク

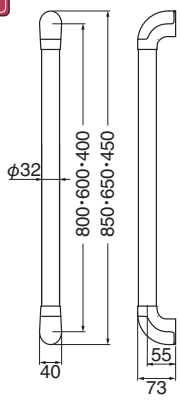

※サイズ800は縦使い用

仕上＼サイズ	800	600	400
シルバー・ライトオーク	6,600	5,850	5,150
AG・Mオーク	6,600	5,850	5,150
入数	2	2	2

価格は1本当りを示します

BR-569 ユニバーサル手すりL形

（ラバーウッド集成材+亜鉛合金／A4×40, A4×20）

PAT. HS3

32φ ラバーウッド集成材 らくらく取付け 木ネジ1本で簡単組み立て

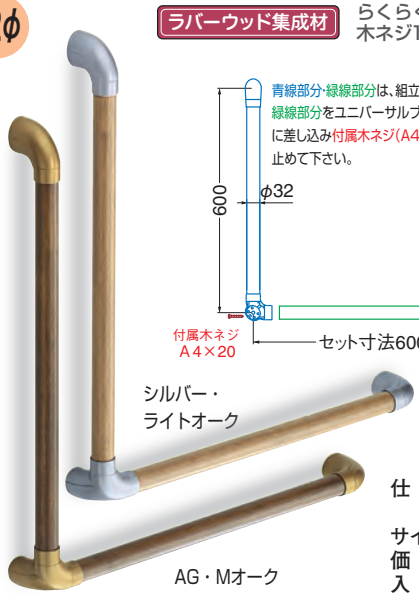

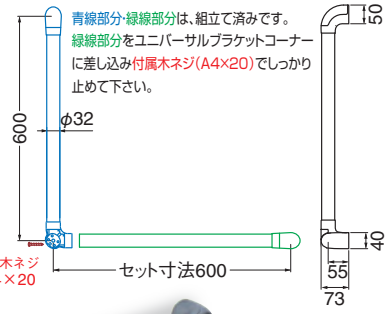

シルバー・ライトオーク

AG・Mオーク

仕　上／AG・Mオーク
シルバー・ライトオーク
サイズ／600×600
価　格／12,600
入　数／1組

BR-930 補修塗料（ブラケットベース用）

（水性）

※補修箇所に直接2～3回塗って下さい。
（よく振ってからご使用下さい。）

仕　上／ライトオーク・ミディアムオーク・アイボリ
価　格／2,950　　入　数／1本

BR-931 補修塗料（ブラケット用）



※補修箇所に直接2～3回塗って下さい。
（よく振ってからご使用下さい。）

仕　上／AG・シルバー・アンバー
価　格／2,950　　入　数／1本

HS はシロクマ強度基準です。詳細はP135参照下さい。

白熊印 TRADE MARK

ブラケットシリーズ

亜鉛合金製のスタンダードなブラケットに加え、ステンレス製・真チュウ製・アルミ製のブラケットも豊富にご用意しています。また、手すり関連の機能部品も各種取り揃えています。

ステンレス　アルミ　亜鉛合金　真鍮

受けブラケット

L軸タイプ

BR-690 P91

BR-670 P92

BR-600 P87


BR-613 P87

BR-607 P70・P87


BR-610 P88

BR-650 P100


BR-100 P85

BR-130 P86

BR-140 P86

BR-150 P86

BR-131 P86

BR-660 P93

BR-668 P93

BR-181 P100

BR-190 P100

BR-180 P100

BR-179 P95

BR-189 P95

BR-629 P95

BR-185 P96

BR-81 P105

BR-7 P74

BR-191 P67

BR-212 P73

BR-217 P72

BR-12 P109

BR-22 P109

BR-23 P111

BR-52 P109

BR-42 P109

BR-92 P110

BR-94 P110

BR-80 P110

SBR-100 P107

SBR-106 P108

SBR-109 P108

SBR-111 P108

SBR-104 P107

SBR-105 P107

SBR-102L・R P107

SBR-108L・R P108

BR-25 P111

BR-2 P111

直軸タイプ

BR-671 P92

BR-603 P87

BR-103 P85

BR-106 P86

BR-136 P86

BR-146 P86

BR-153 P86

BR-183 P95

BR-93 P110

BR-49 P109

BR-24 P111

BR-26 P111

BR-8 P105

SBR-101 P107

SBR-110 P108

SBR-107 P108

SBR-112 P108

SBR-103L・R P107

出隅タイプ

BR-124 P98

BR-86 P105

エンドブラケット

L軸タイプ

BR-692L・R P91

BR-604L・R P87

BR-102L・R P85


BR-612L・R P88


BR-601L・R P96

BR-630L・R P96

BR-83L・R P105

BR-5L・R P74

BR-70 P98

BR-90L・R P110

直軸タイプ

BR-691 P91

BR-605 P87

BR-105 P85

BR-665 P94

BR-666 P94

BR-609 P96

BR-661 P93

BR-662 P93

BR-47 P109

BR-663 P93

BR-675 P92

BR-177 P95

BR-157 P94

BR-187 P95

BR-627 P95

BR-120L・R P97

BR-88 P106

出隅タイプ

BR-128 P98


BR-126 P98

BR-137 P98


BR-664 P93

BR-85 P105

オフセットタイプ


BR-159 P94

45φ 38φ 35φ 32φ F フラット 抗菌

ジョイントブラケット

BR-141 P102

BR-165 P102・P103


BR-160 P103

BR-161 P103

BR-162 P103

BR-163 P103

BR-164 P103

BR-110 P92・P100


BR-111 P100

自在タイプ

BR-113 P68・P101

BR-116 P92・P101

BR-115 P101

BR-614 P90

BR-608 P88

入隅タイプ

BR-618 P89

BR-615 P89

出隅タイプ

BR-619 P89

BR-617 P90

BR-616 P89

通ブラケット

L軸タイプ

BR-101 P85


BR-82 P105

BR-6 P74

直軸タイプ

BR-104 P85


BR-122 P97

BR-87 P106

出隅タイプ

BR-125 P98

BR-84 P105



コーナーブラケット

BR-118 P85

BR-606 P88

BR-121 P97

BR-178 P95

BR-158 P94

BR-676 P92



エンドキャップ・エンドエルボ

BR-672L・R P92・P99


BR-107E P30・P99


BR-108 P99


BR-109 P12・P99

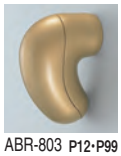
ABR-803 P12・P99

BR-138L・R P99

エンドベース

BR-67 P100

BR-62 P100

BR-167 P103

BR-168 P103

脱着

BR-77L・R P97

BR-78L・R P97

自在エンド

BR-133 P102

BR-135 P102

白熊印 TRADE MARK

ブラケット

35φ 32φ 抗菌 亜鉛合金

BR-100 A形ブラケットL受（うけ） HS3

（亜鉛合金／A4×40、A4×20）

AG

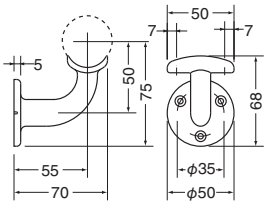

シルバー

アンバー

耐水アイボリ

サイズ	AG	シルバー	アンバー	耐水アイボリ	入数
35	780	780	780	1,080	10
32	780	780	780	1,080	10

BR-102L A形ブラケットL止（とまり）（左） HS3

（亜鉛合金／A4×40、A3.5×16×D6）

アンバー

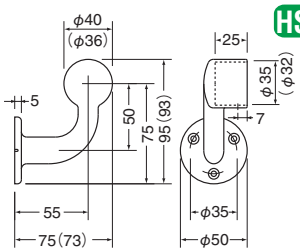

サイズ	AG	シルバー	アンバー	入数
35	1,200	1,200	1,200	10
32	1,200	1,200	1,200	10

BR-103 A形ブラケット直受（ちょくうけ） HS3

（亜鉛合金／A4×40、A4×20）

アンバー

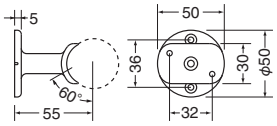

サイズ	AG	シルバー	アンバー	耐水アイボリ	入数
35	780	780	780	1,150	10
32	780	780	780	1,150	10

BR-118 A形コーナーエルボ

（亜鉛合金／A4×40、A3.5×16×D6） HS3

AG

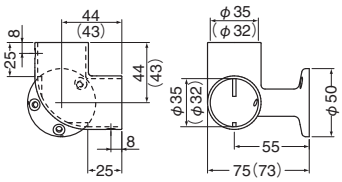

サイズ	AG	シルバー	アンバー	入数
35	1,650	1,650	1,650	10
32	1,650	1,650	1,650	10

BR-101 A形ブラケットL通（とおり） HS2

（亜鉛合金／A4×40、A3.5×16×D6）

シルバー

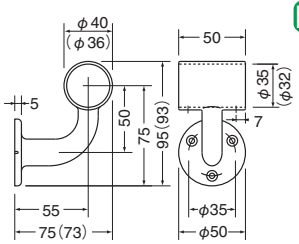

サイズ	AG	シルバー	アンバー	入数
35	1,350	1,350	1,350	10
32	1,350	1,350	1,350	10

BR-102R A形ブラケットL止（とまり）（右） HS3

（亜鉛合金／A4×40、A3.5×16×D6）

シルバー

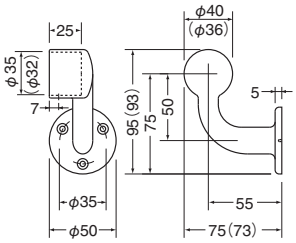

サイズ	AG	シルバー	アンバー	入数
35	1,200	1,200	1,200	10
32	1,200	1,200	1,200	10

BR-104 A形ブラケット直通（ちょくとおり） HS3

（亜鉛合金／A4×40、A3.5×16×D6）

AG

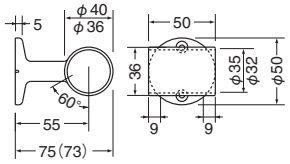

サイズ	AG	シルバー	アンバー	耐水アイボリ	入数
35	1,180	1,180	1,180	1,500	10
32	1,180	1,180	1,180	1,500	10

BR-105 A形ブラケット直止（ちょくとまり） 左右兼用 HS3

（亜鉛合金／A4×40、A3.5×16×D6）

シルバー

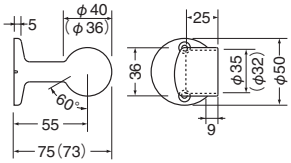

サイズ	AG	シルバー	アンバー	耐水アイボリ	入数
35	880	880	880	1,180	10
32	880	880	880	1,180	10

HS はシロクマ強度基準です。詳細はP135参照下さい。

ブラケット

45φ 38φ 35φ 32φ 抗菌 亜鉛合金

38φ

BR-130 A形ブラケットL受（うけ）

（亜鉛合金／A4×40、A4×20）

HS3

シルバー

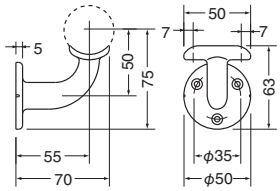

サイズ	AG	シルバー	アンバー	入数
38	950	950	950	10

45φ

BR-140 A形ブラケットL受（うけ）

（亜鉛合金／A4×40、A4×20）

HS3



AG

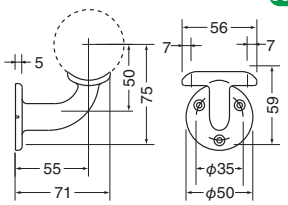

サイズ	AG	シルバー	アンバー	入数
45	1,050	1,050	1,050	10

38φ

BR-136 A形ブラケット直受（ちょくうけ）

（亜鉛合金／A3.5×40、A4×20）

HS3

アンバー

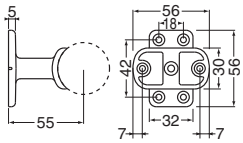

サイズ	AG	シルバー	アンバー	入数
38	700	700	700	10

45φ

BR-146 A形ブラケット直受（ちょくうけ）

（亜鉛合金／A3.5×40、A4×20）

HS3

AG

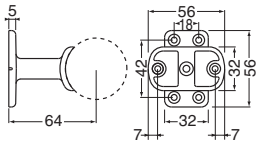

サイズ	AG	シルバー	アンバー	入数
45	720	720	720	10

35φ

BR-150 SKBブラケットL受（うけ）

（亜鉛合金／A4×40、A4×20）

h=50m/m

HS3



AG

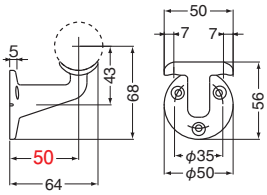

サイズ	AG	シルバー	入数
35	850	850	20

35φ

BR-153 SKBブラケット直受（ちょくうけ）

（亜鉛合金／A4×40、A4×20）

h=50m/m

HS3

AG

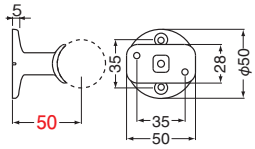

サイズ	AG	シルバー	入数
35	750	750	20

BR-106 A形ブラケット角座受（うけ）

（亜鉛合金／A3.5×40、A4×20）

HS3

AG

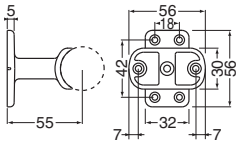

サイズ	AG	シルバー	アンバー	入数
35	800	800	800	10
32	800	800	800	10

BR-131 A形ブラケットL平受（うけ）

（亜鉛合金／A4×40、A4×20）

HS2

アンバー

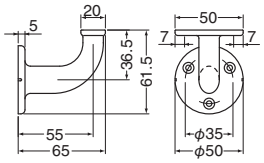

サイズ	AG	シルバー	アンバー	入数
	980	980	980	10

※ブラケットにつきましては別注色も受注生産にてお受けいたしております。

HS はシロクマ強度基準です。詳細はP135参照下さい。

白熊印 TRADE MARK

ブラケット

35φ 32φ 抗菌 亜鉛合金・樹脂

BR-600 C形ブラケットL受（うけ）

（亜鉛合金+樹脂／A4×40、A4×20）

HS3 長穴 PAT.

AG

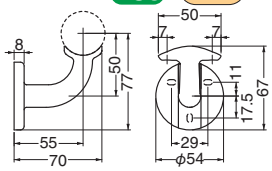

シルバー

アンバー

アイボリ

ブラック

サイズ	AG	シルバー	アンバー	アイボリ	ブラック	入数
35	930	930	930	1,180	1,180	10
32	930	930	930	—	—	10

（注）35φ着脱タイプP100参照

BR-604L C形ブラケットL止（とまり）（左）

（亜鉛合金+樹脂／A4×40、A3.5×16×D6）

HS4 長穴 PAT.

アンバー

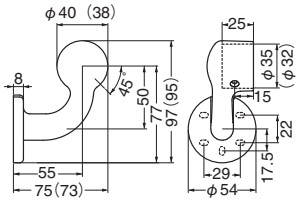

サイズ	AG	シルバー	アンバー	入数
35	1,350	1,350	1,350	10
32	1,350	1,350	1,350	10

BR-603 C形ブラケット直受（ちょくうけ）

（亜鉛合金+樹脂／A4×40、A3.5×20）

HS3 長穴 PAT.

シルバー

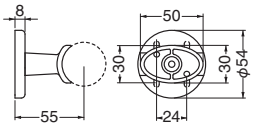

サイズ	AG	シルバー	アンバー	入数
35	850	850	850	10
32	850	850	850	10

BR-607 C形ブラケットL長受（ながうけ）

（亜鉛合金+樹脂／A4×40、A4×20）

HS2 長穴 PAT.

AG

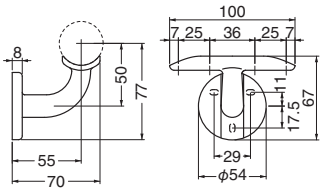

サイズ	AG	シルバー	アンバー	入数
35	1,500	1,500	1,500	10
32	1,500	1,500	1,500	10

ブラケットベース100巾対応

BR-613 C形ブラケットL受短（うけみじか）

（亜鉛合金+樹脂／A4×40、A4×20）

HS3 長穴 PAT.

AG

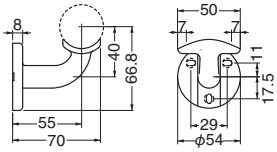

（使用例P80参照）

サイズ	AG	シルバー	アンバー	入数
35	1,050	1,050	1,050	10
32	1,050	1,050	1,050	10

BR-604R C形ブラケットL止（とまり）（右）

（亜鉛合金+樹脂／A4×40、A3.5×16×D6）

HS4 長穴 PAT.

シルバー

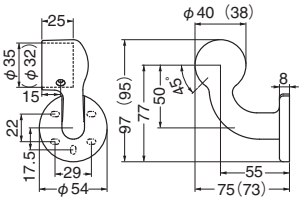

サイズ	AG	シルバー	アンバー	入数
35	1,350	1,350	1,350	10
32	1,350	1,350	1,350	10

BR-605 C形ブラケット直止（ちょくとまり）

（亜鉛合金+樹脂／A4×40、A3.5×16×D6）

HS3 左右兼用 長穴 PAT.

AG

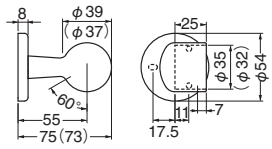

サイズ	AG	シルバー	アンバー	入数
35	990	990	990	10
32	990	990	990	10

ABR-CR カバーリング

（樹脂） PAT.

AG

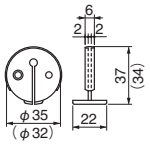

サイズ	AG	シルバー	アンバー	入数
35	230	230	230	30
32	230	230	230	30

※対応ブラケット
ABR-800·ABR-806·BR-191·BR-607

〈組合わせ例〉

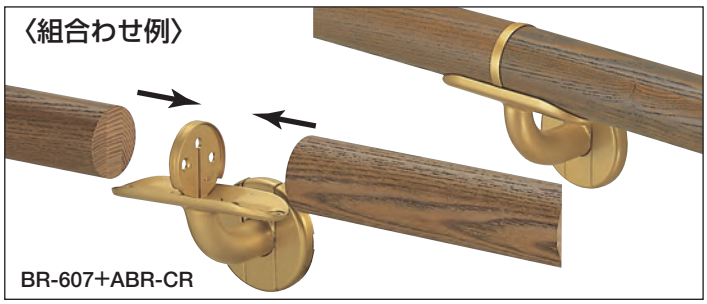

BR-607+ABR-CR

HS はシロクマ強度基準です。詳細はP135参照下さい。

ブラケット

35φ　32φ　抗菌　亜鉛合金・樹脂・自然木

BR-610
C形首振ブラケットL受（うけ）
（亜鉛合金+樹脂／A4×40、A4×20）

角度調整 最大50°　長穴　PAT.

AG

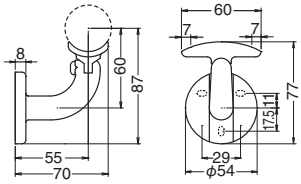

サイズ	AG	シルバー	アンバー	入数
35	1,400	1,400	1,400	10
32	1,400	1,400	1,400	10

〈間柱対応タッピンねじ用長穴〉



PAT.　長穴

※ねじを傾ける方向に長穴ですから、
間柱を確実に狙えます。

BR-612L
C形首振ブラケットL止（とまり）(左)
（亜鉛合金+樹脂／A4×40、A3.5×16×D6）

角度調整 最大50°　長穴　PAT.

アンバー

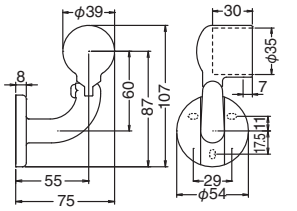

サイズ	AG	シルバー	アンバー	入数
35	1,800	1,800	1,800	10

BR-612R
C形首振ブラケットL止（とまり）(右)
（亜鉛合金+樹脂／A4×40、A3.5×16×D6）

角度調整 最大50°　長穴　PAT.

シルバー

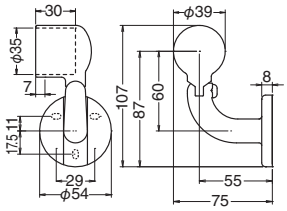

サイズ	AG	シルバー	アンバー	入数
35	1,800	1,800	1,800	10

BR-606
C形ブラケットコーナー
（亜鉛合金+樹脂／A4×40、A3.5×16×D6）

HS3　長穴　PAT.

AG

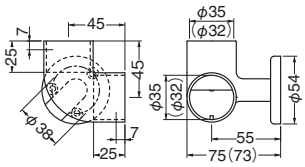

サイズ	AG	シルバー	アンバー	入数
35	1,550	1,550	1,550	10
32	1,550	1,550	1,550	10

BR-608
C形ブラケット自在コーナー
（亜鉛合金+樹脂／A4×40、A3.5×16×D6）

長穴　PAT.

AG

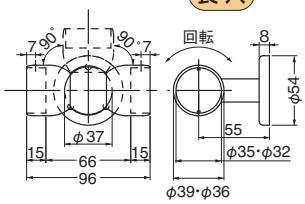

BR-608を連続でご使用の際は、必ず中間に受などを設けて、手すりが回らないようにして下さい。

サイズ	AG	シルバー	アンバー	入数
35	3,600	3,600	3,600	10
32	3,600	3,600	3,600	10

BR-600P 段差解消スペーサー（自然木／A3.5×25）

壁の段差解消用

ライトオーク

〈BR-600取付例〉

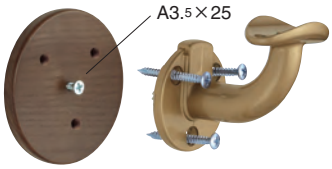

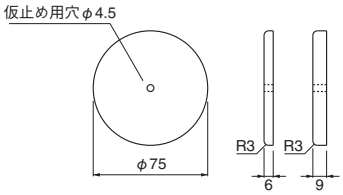

取付けイメージ

サイズ	ライトオーク	ミディアムオーク	入数
厚み9m/m	700	700	20
厚み6m/m	700	700	20

※1. スペーサーの厚みに合ったブラケット固定ネジをご使用下さい（P80参照）。
2. 下穴をあけてご使用下さい。

HS はシロクマ強度基準です。詳細はP135参照下さい。

白熊印 TRADE MARK

ブラケット

35φ 32φ 抗菌 亜鉛合金・樹脂

BR-618 C形ブラケットL入隅(いりずみ)コーナー HS2

(亜鉛合金+樹脂/A4×80、A3.5×16×D6) PAT.

AG

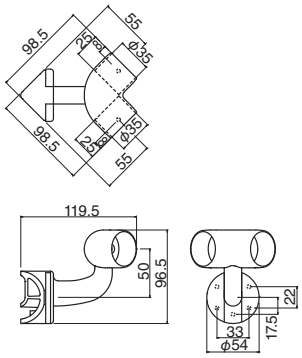

サイズ	AG	シルバー	アンバー	入数
35	4,150	4,150	4,150	6

BR-619 C形ブラケットL出隅(でずみ)コーナー HS2

(亜鉛合金+樹脂/A4×40、A3.5×16×D6) PAT.



AG

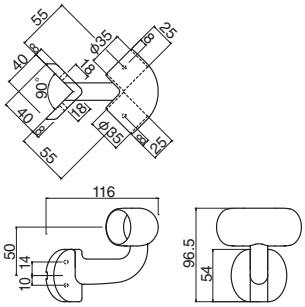

サイズ	AG	シルバー	アンバー	入数
35	3,500	3,500	3,500	6

BR-615 C形ブラケットL入隅(いりずみ)フレキシブル

(亜鉛合金+樹脂/A4×80、A3.5×16×D6) PAT.



AG

最大首振角度 ····上方63°
〃 ····下方53°



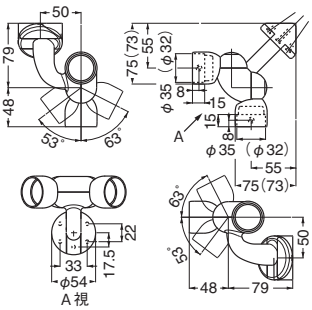

サイズ	AG	シルバー	アンバー	入数
35	6,350	6,350	6,350	6
32	6,350	6,350	6,350	6

BR-616 C形ブラケットL出隅(でずみ)フレキシブル

(亜鉛合金+樹脂/A4×40、A3.5×16×D6) PAT.

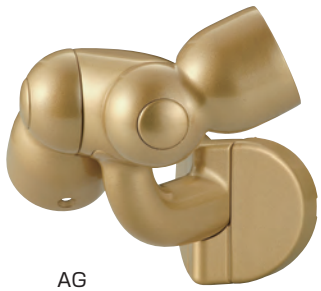

AG

最大首振角度 ····上方60°
〃 ····下方51°

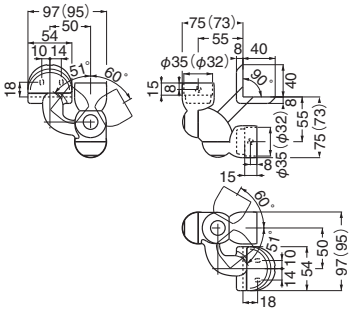

サイズ	AG	シルバー	アンバー	入数
35	5,700	5,700	5,700	6
32	5,700	5,700	5,700	6

ブラケット

35φ　32φ　抗菌　亜鉛合金・樹脂

BR-614 C形ブラケットL自在コーナー（亜鉛合金+樹脂/A4×40、A3.5×16×D6）　PAT. 長穴

シルバー

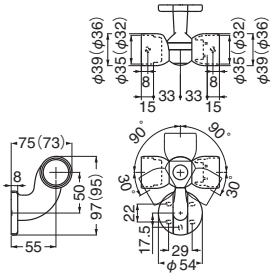

最大首振角度・・・・上方90°
〃　　・・・・下方30°

取付けイメージ

サイズ	AG	シルバー	アンバー	入数
35	3,950	3,950	3,950	10
32	3,950	3,950	3,950	10

BR-617 C形ブラケット出隅（でずみ）フレキシブル階段（亜鉛合金+樹脂/A4×40、A3.5×16×D6）　PAT.



シルバー

最大首振角度 ・・・・上方90°
〃　　・・・・下方90°

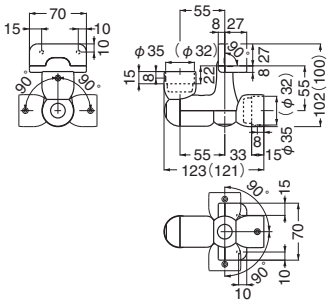

サイズ	AG	シルバー	アンバー	入数
35	6,100	6,100	6,100	6
32	6,100	6,100	6,100	6

手を挟まない安心設計

ケアマネジャーによると ――――
急勾配の階段に取付けてもブラケットの軸からの角度が常に90°なので手を挟む心配がありません。（写真A参照）

急勾配の回り階段に連続して手すりを取付けできます。

BR-617 三段回り階段取付け例

白熊印 TRADE MARK

ブラケット NEW

35φ 抗菌 亜鉛合金・樹脂

BR-690 C形ブラケットL受前出調整（亜鉛合金＋樹脂／A4×40、A4×20、ホローM5×6）

長穴 PAT.

シルバー

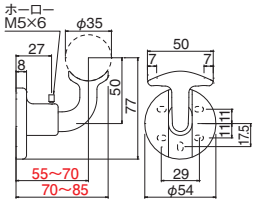

出幅調整後、六角レンチで本締めして下さい。

サイズ	AG	シルバー	アンバー	入数
35	2,200	2,200	2,200	10

※出幅調整後、六角レンチで本締めして下さい。

BR-691 C形ブラケット直止前出調整（亜鉛合金＋樹脂／A4×40、A3.5×16×D6、ホローM5×6）

左右兼用 長穴 PAT.

シルバー

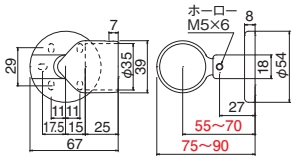

サイズ	AG	シルバー	アンバー	入数
35	2,500	2,500	2,500	10

※出幅調整後、六角レンチで本締めして下さい。

BR-692L C形ブラケットL止前出調整（左）

（亜鉛合金＋樹脂／A4×40、A3.5×16×D6、ホローM5×6）

長穴 PAT.

アンバー

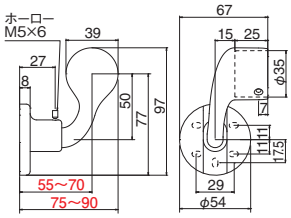

サイズ	AG	シルバー	アンバー	入数
35	2,900	2,900	2,900	10

※出幅調整後、六角レンチで本締めして下さい。
※横使い専用

BR-692R C形ブラケットL止前出調整（右）

（亜鉛合金＋樹脂／A4×40、A3.5×16×D6、ホローM5×6）

長穴 PAT.

AG

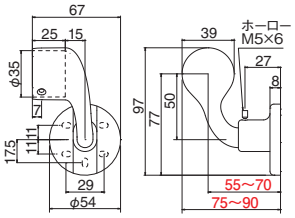

サイズ	AG	シルバー	アンバー	入数
35	2,900	2,900	2,900	10

※出幅調整後、六角レンチで本締めして下さい。
※横使い専用

出幅調整55~70
（壁から手すり芯まで）



注）段差解消スペーサーとの併用はできません。

ブラケット　フォルムシリーズ

35φ　抗菌　亜鉛合金・樹脂

BR-670 フォルムブラケットL受（うけ） HS3 長穴 PAT.
（亜鉛合金+樹脂／A4×40、A4×20）

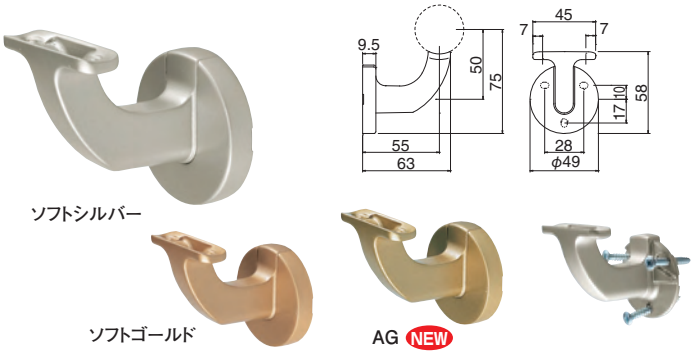

サイズ	ソフトシルバー	ソフトゴールド	AG	入数
35	980	980	980	10

BR-671 フォルムブラケット直受（ちょくうけ） HS3 長穴 PAT.
（亜鉛合金+樹脂／A4×40、A3.5×20）

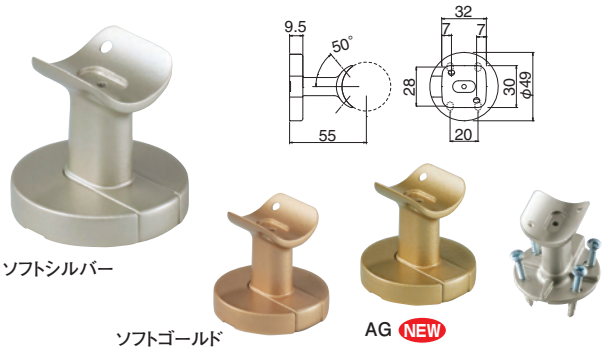

サイズ	ソフトシルバー	ソフトゴールド	AG	入数
35	900	900	900	10

BR-675 フォルムブラケットエンド HS3 長穴 PAT.
（亜鉛合金+樹脂／A4×40、A3×16）

サイズ	ソフトシルバー	ソフトゴールド	AG	入数
35	1,500	1,500	1,500	10

BR-676 フォルムブラケットコーナー HS3 長穴 PAT.
（亜鉛合金+樹脂／A4×40、A4×20）

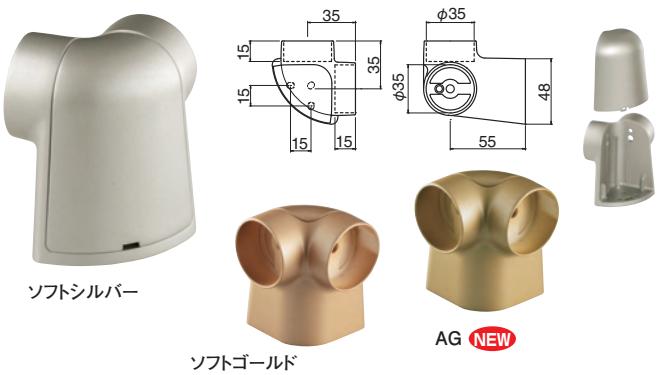

サイズ	ソフトシルバー	ソフトゴールド	AG	入数
35	2,000	2,000	2,000	10

BR-672L フォルムエンドエルボ（左）
（亜鉛合金／A3.5×16×D6）

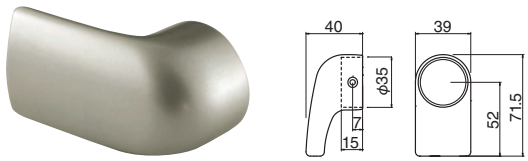

サイズ	ソフトシルバー	ソフトゴールド	AG	シルバー	アンバー	入数
35	1,100	1,100	1,100	1,100	1,100	10

BR-672R フォルムエンドエルボ（右）
（亜鉛合金／A3.5×16×D6）

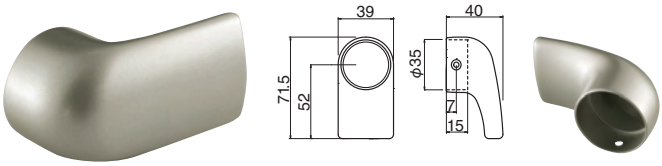

サイズ	ソフトシルバー	ソフトゴールド	AG	シルバー	アンバー	入数
35	1,100	1,100	1,100	1,100	1,100	10

BR-110 接続金具（亜鉛合金／A3.5×25、A3.5×16×D6）

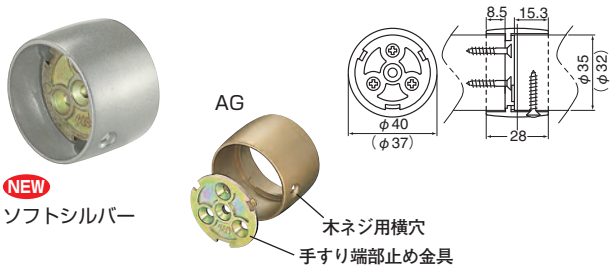

サイズ	AG	シルバー	アンバー	ソフトシルバー	入数
35	650	650	650	650	20
32	650	650	650	—	20

※パイプにはご使用出来ません。

BR-116 自在ジョイント（亜鉛合金／A3.5×16×D6）

自在ジョイントで連続手すりの施工が簡単になりました。角度調整も0度～90度まで広くあらゆるタイプの階段に対応します。

サイズ	AG	シルバー	アンバー	アイボリ	ブラック	ソフトシルバー	入数
35	1,500	1,500	1,500	1,700	1,700	1,500	10
32	1,500	1,500	1,500	—	—	—	10

HS はシロクマ強度基準です。詳細はP135参照下さい。

白熊印 TRADE MARK

ブラケット

35φ 32φ 抗菌 亜鉛合金・樹脂

35φ・32φ兼用

BR-660 スリムブラケットL受（うけ）

（亜鉛合金+樹脂／A4×40、A4×20）

HS3 PAT. 長穴



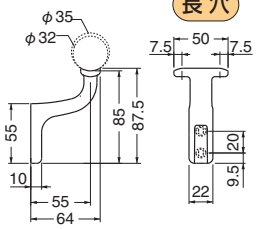

サイズ	AG	シルバー	アンバー	入数
35・32	1,300	1,300	1,300	10

※カバーの取付方法は下記を参照下さい。

BR-661 スリムブラケットL直止（ちょくとまり）

（亜鉛合金+樹脂／A4×40、A3.5×16×D6）

HS3 PAT. 長穴

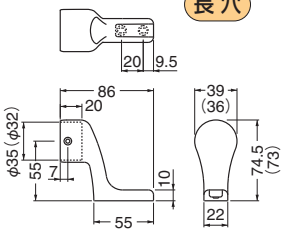

サイズ	AG	シルバー	アンバー	入数
35	1,700	1,700	1,700	10
32	1,700	1,700	1,700	10

※カバーの取付方法は下記を参照下さい。

BR-662 スリムブラケット平止（とまり）

（亜鉛合金+樹脂／A4×40、A3.5×16×D6）

HS3 PAT. 長穴

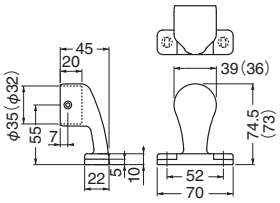



サイズ	AG	シルバー	アンバー	入数
35	1,700	1,700	1,700	10
32	1,700	1,700	1,700	10

BR-663 スリムブラケット真壁用止（とまり）

（亜鉛合金+樹脂／A4×40、A3.5×16×D6）

HS3 PAT. 長穴

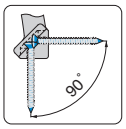

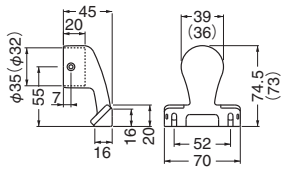

サイズ	AG	シルバー	アンバー	入数
35	1,600	1,600	1,600	10
32	1,600	1,600	1,600	10

BR-664 スリムブラケット出隅止（でずみとまり）

（亜鉛合金+樹脂／A3.5×40、A3.5×16×D6）

PAT. 長穴 HS3



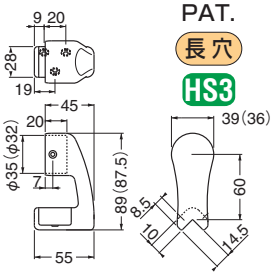

サイズ	AG	シルバー	アンバー	入数
35	1,600	1,600	1,600	10
32	1,600	1,600	1,600	10

35φ・32φ兼用

BR-668 スリムブラケット前出調整L受（うけ） PAT.

（亜鉛合金+樹脂／A4×40、A4×20 ホーロー5×8）

長穴

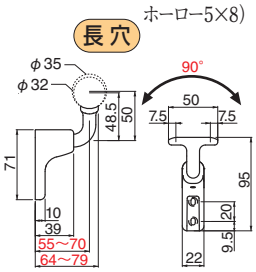

※カバーの取付方法は下記を参照下さい。

サイズ	AG	シルバー	アンバー	入数
35・32	2,250	2,250	2,250	10

※出幅調整後、六角レンチで本締めして下さい。

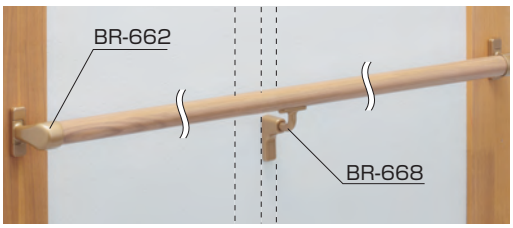

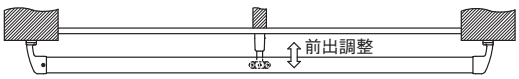

BR-660・BR-661・BR-668
<カバー取り付け方法>

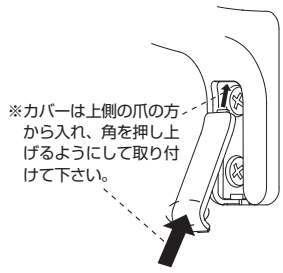

注）無理に嵌め込むと爪部が破損する恐れがございます。

（注）必ず木製の枠材にご使用下さい。

HS はシロクマ強度基準です。詳細はP135参照下さい。

ブラケット

35φ 32φ 抗菌 亜鉛合金・樹脂

BR-157 スリムユニバーサルブラケットエンド
(亜鉛合金／A4×40、A3×16)

HS3

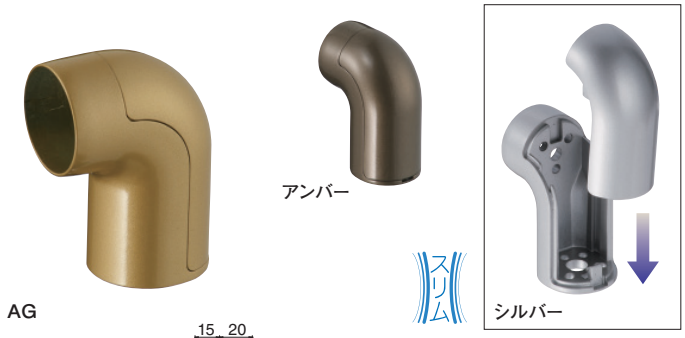

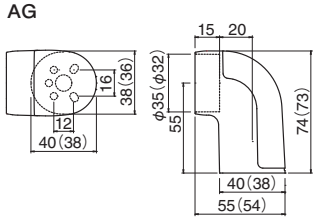

サイズ	AG	シルバー	アンバー	入数
35	1,750	1,750	1,750	10
32	1,750	1,750	1,750	10

※ I形、L形手すりはP.51参照

BR-158 スリムユニバーサルブラケットコーナー
(亜鉛合金／A4×40、A4×20)

HS3

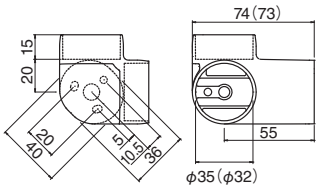

サイズ	AG	シルバー	アンバー	入数
35	2,400	2,400	2,400	10
32	2,400	2,400	2,400	10

※ I形、L形手すりはP59参照

BR-665 入隅ブラケット止(とまり)
(亜鉛合金+樹脂／A4×40、A3.5×16×D6)

HS3 長穴 PAT.

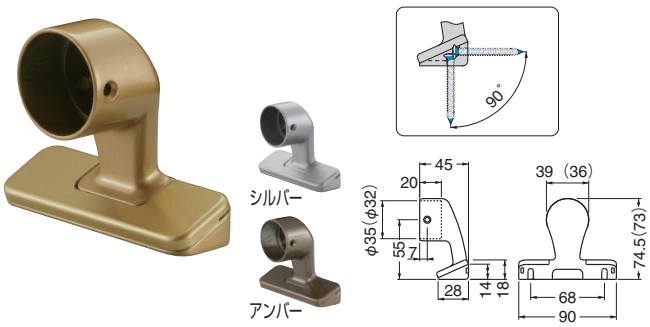

サイズ	AG	シルバー	アンバー	入数
35	2,150	2,150	2,150	10
32	2,150	2,150	2,150	10

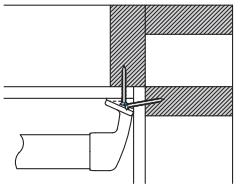

BR-666 入隅ブラケット前出調整止(とまり)
(亜鉛合金+樹脂／A4×40、A3.5×16×D6、ホーロー5×5)

長穴 PAT.

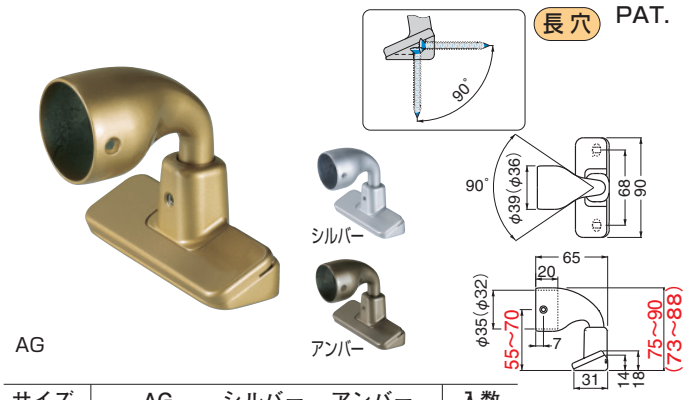

サイズ	AG	シルバー	アンバー	入数
35	3,200	3,200	3,200	10
32	3,200	3,200	3,200	10

※出幅調整後、六角レンチで本締めして下さい。



BR-159 オフセットブラケット(上下セット) PAT.
(亜鉛合金+樹脂／A4×40、A3.5×16×D6)

HS3 長穴



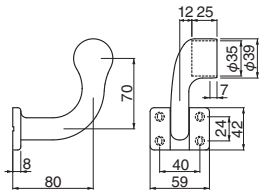

サイズ	AG	シルバー	アンバー	入数
35	4,500	4,500	4,500	上下1組

※ オフセット形手すりはP64参照

白熊印 TRADE MARK

ブラケット

38φ 35φ 32φ

抗菌

亜鉛合金・樹脂

ユニバーサルブラケットシリーズ

AG



BR-177
ユニバーサルブラケットエンド
（亜鉛合金／A4×40、A3×16）

PAT.
長穴
HS3

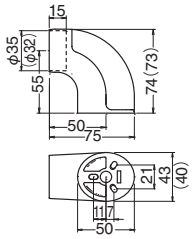

サイズ	AG	シルバー	アンバー	クローム	アイボリ	ブラック	入数
35	1,850	1,850	1,850	2,750	2,100	2,100	10
32	1,850	1,850	1,850	2,750	—	—	10

アンバー

BR-179
ユニバーサルブラケットL受（うけ）
（亜鉛合金／A4×40、A4×30）

HS3

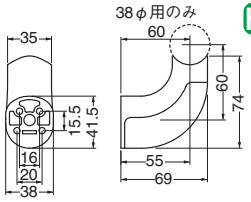

サイズ	AG	シルバー	アンバー	入数
38	1,600	1,600	1,600	10
35	1,600	1,600	1,600	10
32	1,600	1,600	1,600	10

シルバー

BR-178
ユニバーサルブラケットコーナー
（亜鉛合金／A4×40、A4×20）

HS3

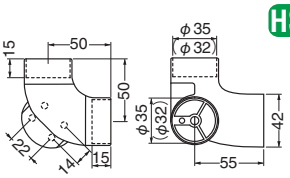

サイズ	AG	シルバー	アンバー	入数
35	2,900	2,900	2,900	10
32	2,900	2,900	2,900	10

35φ



AG

シルバー

BR-627
SP形ブラケットエンド
（亜鉛合金＋樹脂／A4×40、A3×16）

HS3

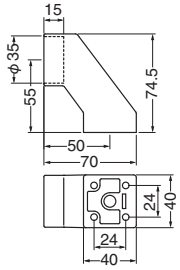

サイズ	AG	シルバー	入数
35	1,500	1,500	10

UP形ブラケットシリーズ

35φ

AG

BR-187
UP形ブラケットエンド
（亜鉛合金／A4×40、A3×16）

HS3

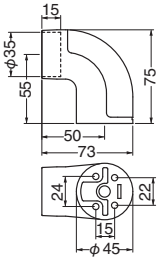

サイズ	AG	シルバー	入数
35	1,900	1,900	10

35φ

シルバー

BR-189
UP形ブラケットL受（うけ）
（亜鉛合金＋樹脂／A4×40、A4×30）

HS3

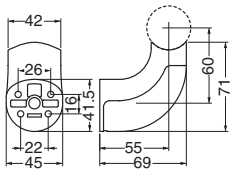

サイズ	AG	シルバー	入数
35	1,350	1,350	10

35φ

AG

BR-183
UP形ブラケット直受（ちょくうけ）
（亜鉛合金＋樹脂／A3.5×40、A4×25）

HS3

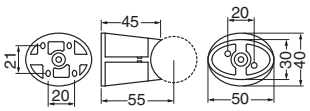

サイズ	AG	シルバー	入数
35	1,300	1,300	10

35φ



シルバー



AG

BR-629
SP形ブラケットL受（うけ）
（亜鉛合金＋樹脂／A4×40、A4×20）

HS3

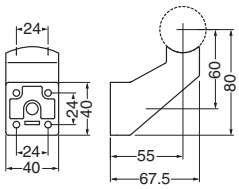

サイズ	AG	シルバー	入数
35	1,500	1,500	10

※ブラケットにつきましては別注色も受注生産にてお受けいたしております。

HS はシロクマ強度基準です。詳細はP135参照下さい。

白熊印 TRADE MARK

ブラケット

35φ 32φ 抗菌 亜鉛合金・樹脂

BR-601L C形ブラケットL止(とまり)(左)
(亜鉛合金+樹脂／A4×40、A3.5×16×D6)

PAT. 長穴 HS4

アンバー

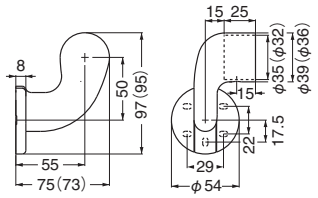

サイズ	AG	シルバー	アンバー	入数
35	1,800	1,800	1,800	10
32	1,800	1,800	1,800	10

BR-601R C形ブラケットL止(とまり)(右)
(亜鉛合金+樹脂／A4×40、A3.5×16×D6)

PAT. 長穴 HS4

シルバー

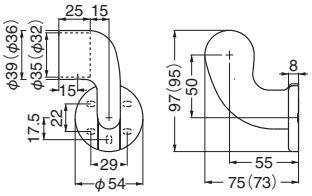

サイズ	AG	シルバー	アンバー	入数
35	1,800	1,800	1,800	10
32	1,800	1,800	1,800	10

BR-609 C形ブラケット直止(ちょくとまり)
(亜鉛合金+樹脂／A4×40、A3.5×16×D6)

PAT. 長穴 左右兼用 HS4

AG

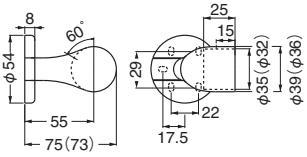

サイズ	AG	シルバー	アンバー	入数
35	1,500	1,500	1,500	10
32	1,500	1,500	1,500	10

BR-630L ユニバーサルブラケットL止(とまり)(左)
(亜鉛合金／A4×80、A4×40、A3.5×16×D6)

HS3

AG

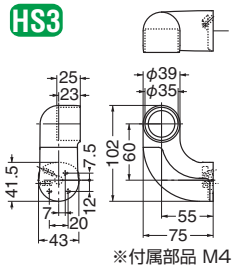

※付属部品 M4×30

サイズ	AG	シルバー	アンバー	入数
35	2,700	2,700	2,700	10

BR-630R ユニバーサルブラケットL止(とまり)(右)
(亜鉛合金／A4×80、A4×40、A3.5×16×D6)

HS3

シルバー

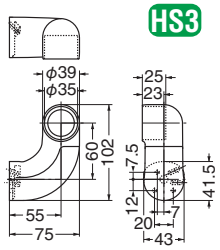

※付属部品 M4×30

サイズ	AG	シルバー	アンバー	入数
35	2,700	2,700	2,700	10

BR-185 ユニバーサルブラケットBB受(うけ)(亜鉛合金／A4×40、A4×20)

HS3

AG

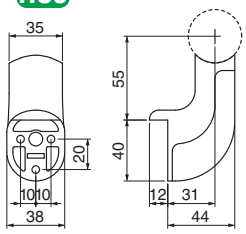

サイズ	AG	シルバー	アンバー	入数
35	1,650	1,650	1,650	10
32	1,650	1,650	1,650	10

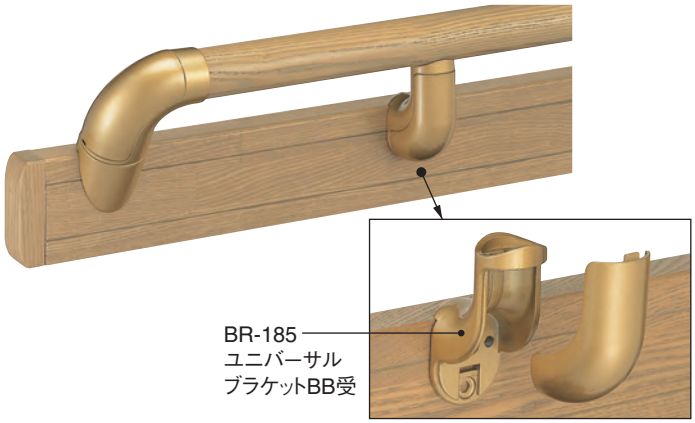

BR-186 ユニバーサルブラケットBB座(亜鉛合金) HS3

AG

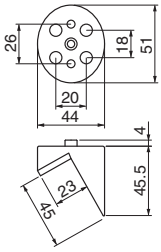

BR-177(35·32兼用),
BR-910用

サイズ	AG	シルバー	アンバー	入数
	650	650	650	10

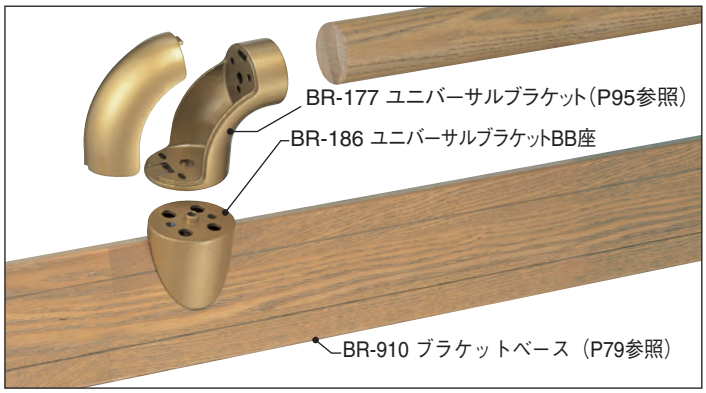

HS はシロクマ強度基準です。詳細はP135参照下さい。

白熊印 TRADE MARK

ブラケット

35φ 32φ 抗菌 亜鉛合金・樹脂・ステンレス

BR-120L
E形エンドエルボ(左)
(亜鉛合金／A3.5×40、A3.5×16×D6)

PAT. 長穴 HS3

AG

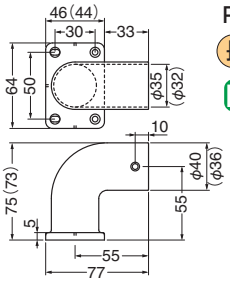

サイズ	AG	シルバー	アンバー	入数
35	1,180	1,180	1,180	10
32	1,180	1,180	1,180	10

BR-120R
E形エンドエルボ(右)
(亜鉛合金／A3.5×40、A3.5×16×D6)

PAT. 長穴 HS3

アンバー

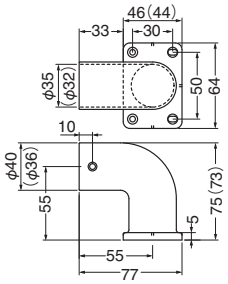

サイズ	AG	シルバー	アンバー	入数
35	1,180	1,180	1,180	10
32	1,180	1,180	1,180	10

BR-121
E形コーナーエルボ
(亜鉛合金／A3.5×40、A3.5×16×D6)

HS3

AG

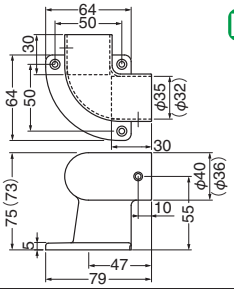

サイズ	AG	シルバー	アンバー	入数
35	1,500	1,500	1,500	10
32	1,500	1,500	1,500	10

BR-122
E形ブラケット通(とおり)
(亜鉛合金／A3.5×40、A3.5×16×D6)

PAT. 長穴 HS2

シルバー

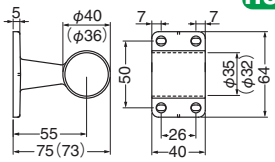

サイズ	AG	シルバー	アンバー	入数
35	1,050	1,050	1,050	10
32	1,050	1,050	1,050	10

ステンレス製

BR-77L 脱着ブラケット(左)
BR-77R 脱着ブラケット(右)
(ステンレス+樹脂／A4×40, A3.5×16×D6)

PAT. 長穴

AG (写真はBR-77L 左勝手)

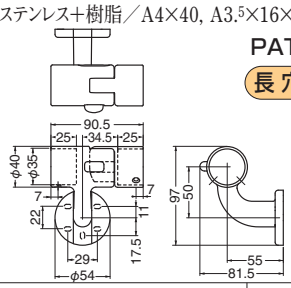

サイズ	AG	シルバー	アンバー	入数
BR-77L	12,700	12,700	12,700	1組
BR-77R	12,700	12,700	12,700	1組

(注) 左・右勝手があります。木部は含まれておりません。

ステンレス製

BR-78L 脱着ブラケット(左)
BR-78R 脱着ブラケット(右)
(ステンレス／A4×50、A4×40、A3.5×16×D6)



AG (写真はBR-78R 右勝手)

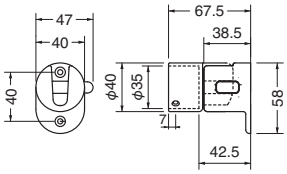

サイズ	AG	シルバー	アンバー	入数
BR-78L	10,600	10,600	10,600	1組
BR-78R	10,600	10,600	10,600	1組

(注) 左・右勝手があります。木部は含まれておりません。

ドア部分も連続手すり



※脱着ブラケットがしっかり取付いた状態でご使用下さい。
※間口が広い所での使用は手すりの材質をお選び下さい。
※BR-77を外開きに使用される場合は、閉じ込めにご注意下さい。
※BR-77,BR-78の組合わせでご使用下さい。他のブラケットとの併用は出来ません。

HS はシロクマ強度基準です。詳細はP135参照下さい。

白熊印 TRADE MARK

ブラケット

35φ 32φ 抗菌 亜鉛合金・樹脂・ステンレス

BR-137
出隅(ですみ)ブラケット止(とまり)
(亜鉛合金／A3.5×40、A3.5×16×D6)

PAT. 長穴 HS4

AG

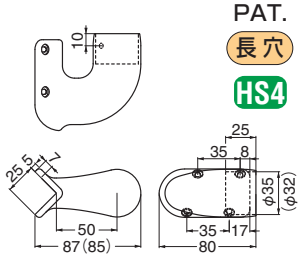

サイズ	AG	シルバー	アンバー	入数
35	2,350	2,350	2,350	10
32	2,350	2,350	2,350	10

BR-128
E形ブラケット出隅止(ですみとまり)
(亜鉛合金／A3.5×40、A3.5×16×D6)

PAT. 長穴 HS3

AG

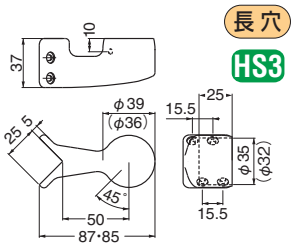

サイズ	AG	シルバー	アンバー	耐水アイボリ	入数
35	1,180	1,180	1,180	1,750	10
32	1,180	1,180	1,180	1,750	10

BR-125
E形ブラケット出隅通(ですみとおり)
(亜鉛合金／A3.5×40、A3.5×16×D6)

PAT. 長穴 HS2

アンバー

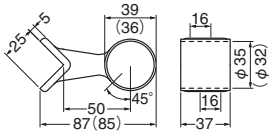

サイズ	AG	シルバー	アンバー	入数
35	1,200	1,200	1,200	10
32	1,200	1,200	1,200	10

BR-79
エンドキャップ (樹脂)

シルバー

アンバー

AG

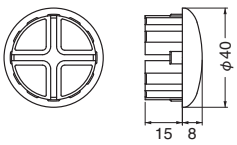

装着例

サイズ	AG	シルバー	アンバー	入数
35	160	160	160	30

BR-77脱着ブラケットにお使い頂けます。

ステンレス製

BR-70
ステンレス出隅(ですみ)ブラケット止(とまり)
(ステンレス／A4×40、A4×16×D6)

PAT. 長穴 HS4

屋外対応

鏡面磨

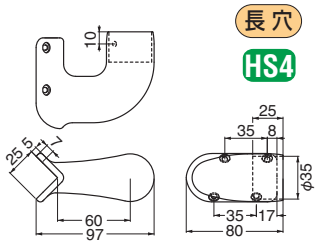

サイズ	鏡面磨	AG	ヘアーライン	入数
35	8,500	8,500	8,500	6

BR-124
E形ブラケット出隅受(ですみうけ)
(亜鉛合金／A3.5×40、A4×20)

PAT. 長穴 HS3

シルバー

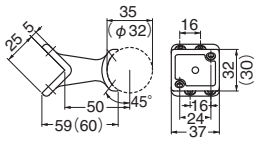

サイズ	AG	シルバー	アンバー	入数
35	950	950	950	10
32	950	950	950	10

BR-126
E形ブラケット出隅止(ですみとまり)
(亜鉛合金／A3.5×40、A3.5×16×D6)

PAT. 長穴 HS2

h=55m/m対応

AG

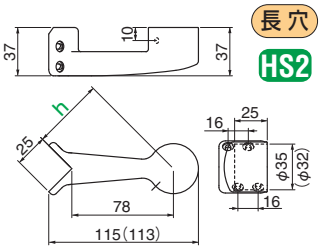

サイズ	AG	シルバー	アンバー	入数
35	1,350	1,350	1,350	10
32	1,350	1,350	1,350	10

ステンレス製

BR-71
ステンレス出隅(ですみ)ベース
(ステンレス／A4×40)

HS4 PAT. 長穴

ヘアーライン

鏡面磨

屋外対応

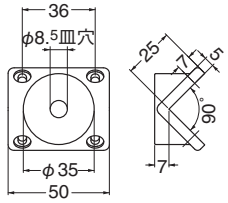

No.166S(オン)ヘアーラインとの組合わせ例

サイズ	ヘアーライン	鏡面磨	入数
	1,900	1,900	10

※No.166S(オン)はホームページで御確認下さい。

HS はシロクマ強度基準です。詳細はP135参照下さい。

白熊印 TRADE MARK

エンドキャップ

45φ 38φ 35φ 32φ

抗菌

亜鉛合金・樹脂

BR-672L フォルムエンドエルボ(左)

(亜鉛合金／A3.5×16×D6)

アンバー

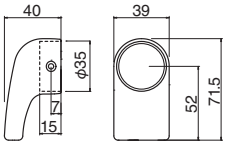

サイズ	ソフトシルバー	ソフトゴールド	AG	シルバー	アンバー	入数
35	1,100	1,100	1,100	1,100	1,100	10

BR-672R フォルムエンドエルボ(右)

(亜鉛合金／A3.5×16×D6)

AG

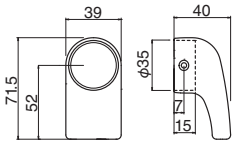

サイズ	ソフトシルバー	ソフトゴールド	AG	シルバー	アンバー	入数
35	1,100	1,100	1,100	1,100	1,100	10

BR-107E エンドキャップ天穴

(亜鉛合金／A3.5×16×D6)

AG

シルバー

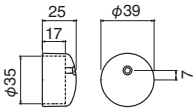

サイズ	AG	シルバー	アンバー	入数
35	400	400	400	20

ABR-803 セイフティエンド

(亜鉛合金／A3×25)

PAT.

AG

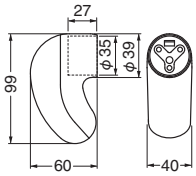

(注) パイプ用アンカーは付属しておりません。

サイズ	AG	シルバー	アンバー	入数
35	2,250	2,250	2,250	10

BR-108 エンドキャップ横穴

(亜鉛合金／A3.5×16×D6)



ブラック

シルバー

アイボリ

アンバー

AG

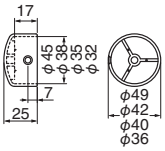

サイズ	AG	シルバー	アンバー	アイボリ	ブラック	入数
45	480	480	480	—	—	10
38	400	400	400	—	—	10
35	400	400	400	450	450	20
32	400	400	400	—	—	20

BR-109 エンドキャップM6

(亜鉛合金／M6×35ハンガーボルト)

アンバー

シルバー

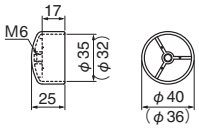

サイズ	AG	シルバー	アンバー	入数
35	400	400	400	20
32	400	400	400	20

BR-138L エンドエルボ(左) (亜鉛合金+樹脂／A3.5×16×D6)

シルバー

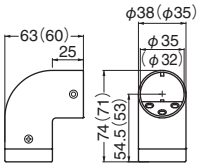

サイズ	AG	シルバー	アンバー	入数
35	1,250	1,250	1,250	10
32	1,250	1,250	1,250	10

BR-138R エンドエルボ(右) (亜鉛合金+樹脂／A3.5×16×D6)

AG

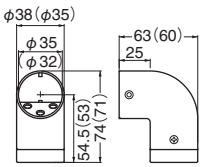

サイズ	AG	シルバー	アンバー	入数
35	1,250	1,250	1,250	10
32	1,250	1,250	1,250	10

室内用補助手すり・ブラケット・接続金具

35φ　32φ　抗菌　亜鉛合金・樹脂・自然木

BR-181 フレージュブラケットL受（亜鉛合金／A4×40、A4×20）

35φ・32φ兼用　HS3

黒梨地

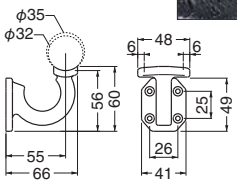

サイズ	黒梨地	入数
35・32	1,650	10

BR-595 フレージュ手すり（自然木＋亜鉛合金／A4×40）

35φ　HS3

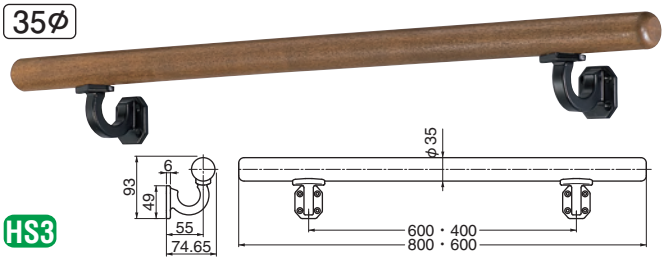

仕上＼サイズ	800	600
黒梨地・ライトオーク	7,200	6,700
黒梨地・ミディアムオーク	7,200	6,700
入数	2	2

※価格は1本当りを示します。

BR-650 C形着脱ブラケットL受（亜鉛合金＋樹脂／A4×40、A4×20）

着脱　HS3 PAT.

AG

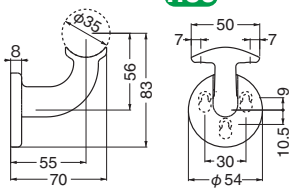

サイズ	AG	シルバー	アンバー	入数
35	1,350	1,350	1,350	10

着脱式でクロス張りや引っ越しが楽になります。

取り付け

取りはずし



木ねじが緩んでもはずれないロック機能付きキャップ。PAT.

※タッピンねじを緩めるとブラケットは簡単にはずれます。

BR-180 SEブラケット（亜鉛合金／A4×40）

AG

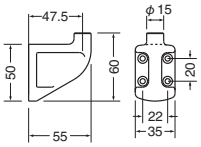

サイズ	AG	入数
	1,500	10

らくらく取付け　らくらく取替え

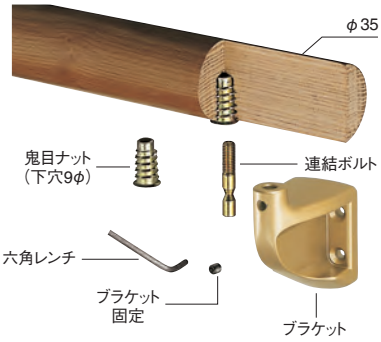

BR-190 グリップブラケット（亜鉛合金／A4×40、M5×7、六角レンチ）

AG

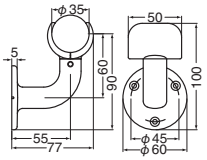

サイズ	AG	アンバー	入数
35	3,250	3,250	6



ブラケット固定用虫ネジを締めるとブラケットが35φ手すりを保持します。

らくらく取付け　らくらく取替え

BR-110 接続金具（亜鉛合金／A3.5×25、A3.5×16×D6）

アンバー

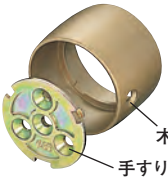

AG

木ネジ用横穴

手すり端部止め金具

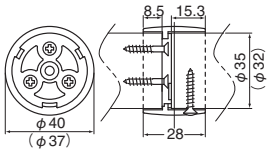

NEW

サイズ	AG	シルバー	アンバー	ソフトシルバー	入数
35	650	650	650	650	20
32	650	650	650	—	20

※パイプにはご使用出来ません。

BR-111 接続金具（亜鉛合金／A3.5×25）



手すり端部止め金具

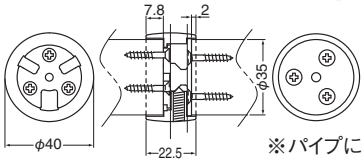

サイズ	AG	入数
35	800	20

※パイプにはご使用出来ません。

HS はシロクマ強度基準です。詳細はP135参照下さい。

自熊印 TRADE MARK

自在ジョイント・フレキシブルジョイント

35φ 32φ 亜鉛合金・樹脂

BR-116 自在ジョイント(亜鉛合金／A3.5×16×D6) 35φ 32φ

抗菌

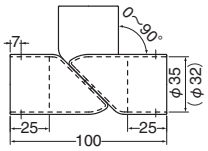

手ざわりの良い
スッキリ形状。

自在ジョイントで連続手すりの施工が簡単になりました。角度調整も0度～90度まで広くあらゆるタイプの階段に対応します。

シルバー

アンバー

アイボリ

ブラック

NEW

ソフトシルバー

サイズ	AG	シルバー	アンバー	アイボリ	ブラック	ソフトシルバー	入数
35	1,500	1,500	1,500	1,700	1,700	1,500	10
32	1,500	1,500	1,500	—	—	—	10

BR-113 自在ジョイント(亜鉛合金+樹脂／A3.5×16×D6) 35φ 32φ

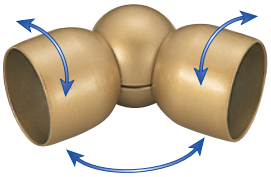

抗菌

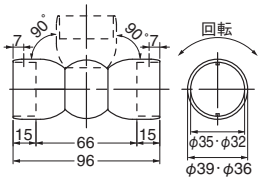

自在ジョイントで連続手すりの施工が簡単になりました。角度調整も0度～90度までと広くあらゆるタイプの階段に対応します。

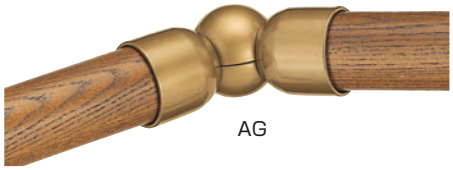

サイズ	AG	シルバー	アンバー	入数
35	2,900	2,900	2,900	10
32	2,900	2,900	2,900	10

取付け
取付けは手すりをジョイントにしっかり差込み、付属木ネジで固定して下さい。

BR-115 自在ジョイント(亜鉛合金／A3×16) PAT.

35φ

自在ジョイントで連続手すりの施工が簡単になりました。角度調整も0度～90度まで広くあらゆるタイプの階段に対応します。

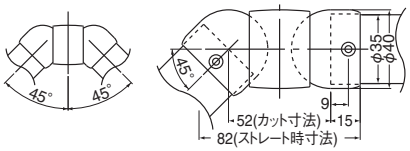

サイズ	AG	アンバー	入数
35	3,950	3,950	10

取付け
取付けは手すりをジョイントにしっかり差込み、付属木ネジで固定して下さい。

BR-112 32φ用変換ハブ(樹脂)

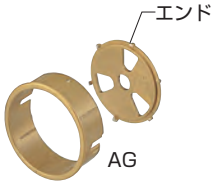

ブラケットの手すり丸棒呼び込み寸法が15㎜の場合はそのまま、呼び込み寸法が25㎜の場合はエンドを切り離してご使用下さい。

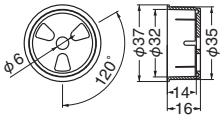

サイズ	AG	シルバー	アンバー	入数
φ32用	400	400	400	100

BR-117 32φ用変換ハブ(亜鉛合金)
(BR-115用)

32φ



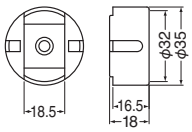

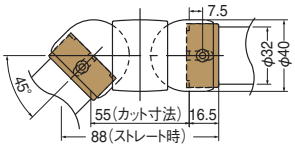

サイズ	AG	アンバー	入数
32	270	270	30

注 意
自在ジョイント・接続金具の端部から100ミリ以内にブラケットを取付けて下さい。(無理な荷重がかかった場合、折れる可能性があり危険です。)尚、付属木ネジは下穴加工お願いします。

自在エンド・ブラケット

45φ 35φ 32φ

抗菌

亜鉛合金・樹脂

BR-67 100φベースロング（ステンレス／A3.5×16×D6）

35φ用

AG

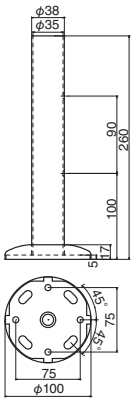

（注）取付参考例のように床面と壁面で固定してご使用ください。
（注）必ず2本以上でご使用ください。

※付属部品
ナベ 6×40 タッピンネジ（木質用）

サイズ	AG	シルバー	アンバー	入数
35	12,200	12,200	12,200	1

BR-141 E形直受（ちょくうけ）チーズ（亜鉛合金／A4×20、A3.5×16×D6）

45φ用
35φ用

AG

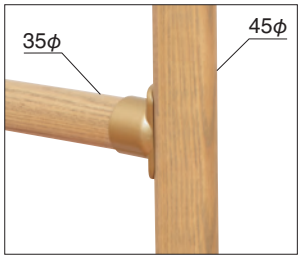



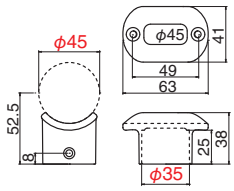

サイズ	AG	シルバー	アンバー	入数
45	980	980	980	10

BR-62 100φベース（鉄＋ステンレス／丸皿A4×20）

45φ用

AG

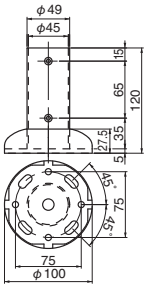

※付属部品
C8-50オールアンカー（コンクリート用）
ナベ 6×40 タッピンネジ（木質用）

サイズ	AG	入数
100	4,350	2

BR-165 E形直受（ちょくうけ）チーズ（亜鉛合金／A4×20、A3.5×16×D6）

AG

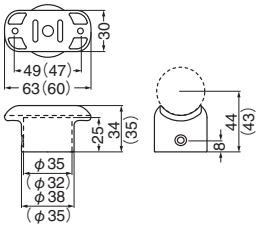

サイズ	AG	シルバー	アンバー	入数
35	790	790	790	10
32	790	790	790	10

BR-133 自在エンド壁用（亜鉛合金＋樹脂／A3.5×40、A3.5×16）

AG



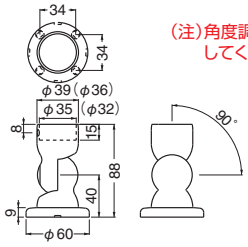

（注）角度調整後、固定してください。

サイズ	AG	シルバー	アンバー	入数
35	3,300	3,300	3,300	10
32	3,300	3,300	3,300	10

BR-135 自在エンド丸棒用（亜鉛合金＋樹脂／A4×20、A3.5×16）

AG



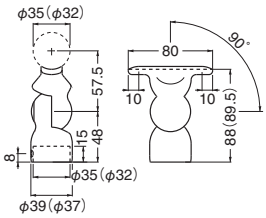

（注）角度調整後、固定してください。

サイズ	AG	シルバー	アンバー	入数
35	3,200	3,200	3,200	10
32	3,200	3,200	3,200	10

白熊印 TRADE MARK

ブラケット

35φ 32φ 抗菌 亜鉛合金

BR-160 E形エルボ （亜鉛合金／A3.5×16×D6）

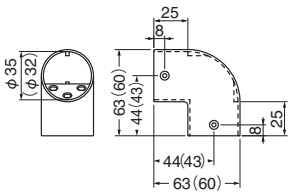

AG

サイズ	AG	シルバー	アンバー	入数
35	750	750	750	10
32	750	750	750	10

BR-161 E形チーズ （亜鉛合金／A3.5×16×D6）

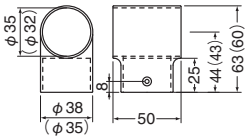

AG

サイズ	AG	シルバー	アンバー	入数
35	790	790	790	10
32	790	790	790	10

BR-162 E形三方 （亜鉛合金／A3.5×16×D6）

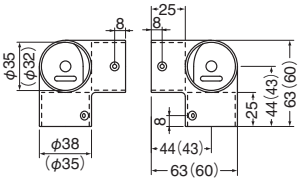

アンバー

サイズ	AG	シルバー	アンバー	入数
35	1,080	1,080	1,080	10
32	1,080	1,080	1,080	10

BR-163 E形クロス （亜鉛合金／A3.5×16×D6）

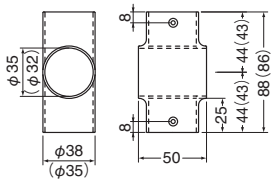

シルバー

サイズ	AG	シルバー	アンバー	入数
35	950	950	950	10
32	950	950	950	10

BR-164 E形四方 （亜鉛合金／A3.5×16×D6）

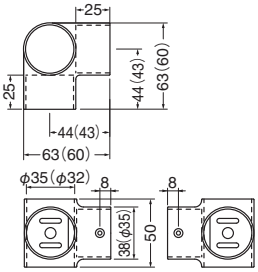

アンバー

サイズ	AG	シルバー	アンバー	入数
35	1,100	1,100	1,100	10
32	1,100	1,100	1,100	10

BR-165 E形直受（ちょくうけ）チーズ （亜鉛合金／A4×20、A3.5×16×D6）

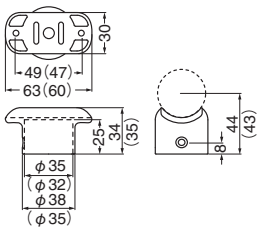

AG

サイズ	AG	シルバー	アンバー	入数
35	790	790	790	10
32	790	790	790	10

BR-167 E形エンドベース （亜鉛合金／A4×40、A3.5×25）

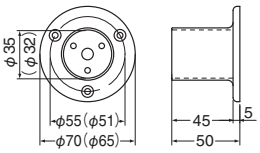

AG

サイズ	AG	シルバー	アンバー	入数
35	960	960	960	10
32	960	960	960	10

BR-168 E形エンドプレート （亜鉛合金／A4×40、A3.5×25）



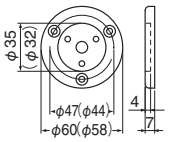

AG

サイズ	AG	シルバー	アンバー	入数
35	620	620	620	10
32	620	620	620	10

※壁用ベースとしてご使用下さい。

白熊印 TRADE MARK

ブラケット

35φ　32φ　抗菌　亜鉛合金・鉄・集成材・樹脂・ステンレス

BR-160P エルボ用打込ナット（樹脂）

φ32×1.2t用



※BR-160 32φ用（P103参照）

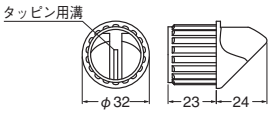

対応品番	BR-160 BR-35E PJ-32B PJ-32S

サイズ		入数
φ32用	320	30

BR-160F エルボ用キャップ（樹脂）



※BR-160用（P103参照）

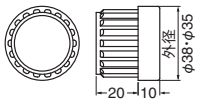

抗菌

サイズ	AG	シルバー	アンバー	入数
φ32用	400	400	400	30
φ35用	400	400	400	30

BR-166 連続棚受（うけ）（鉄／A3.5×16×D6、A3×12）

AG

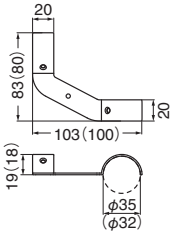

サイズ	AG	シルバー	アンバー	入数
35	500	500	500	10
32	500	500	500	10

BR-15W 化粧板（集成材）

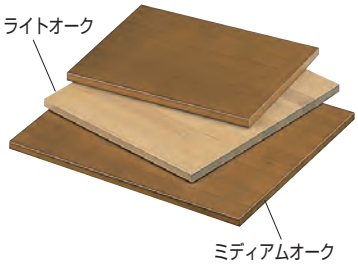

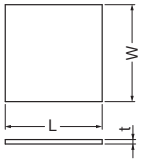

サイズ	L	W	t	ライトオーク	ミディアムオーク	入数
350×450	350	450	15	3,900	3,900	5
350×350	350	350	15	3,400	3,400	5
350×250	250	350	15	2,900	2,900	5

BR-169 E形エンド受座（うけざ）（亜鉛合金）

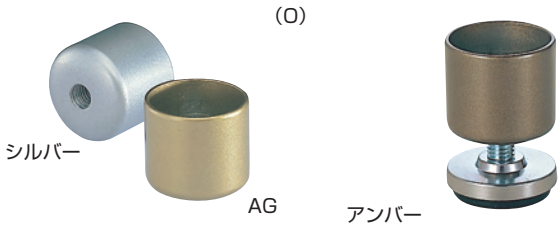



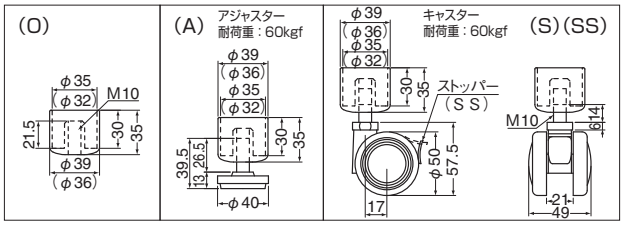

サイズ	受座のみ(O)	アジャスター付(A)	キャスターストッパーなし(S)	キャスターストッパー付(SS)	入数
35	630	1,700	2,600	2,950	10
32	630	1,700	2,600	2,950	10

仕上／AG・シルバー・アンバー
※木部下穴径φ14×深22mm

〈組立例〉

モデル25

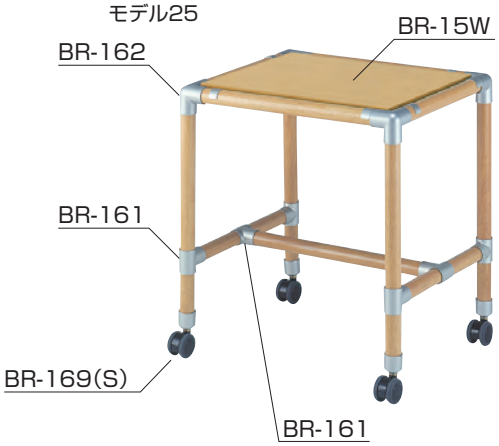

〈手すり使用時設置条件〉

モデル22

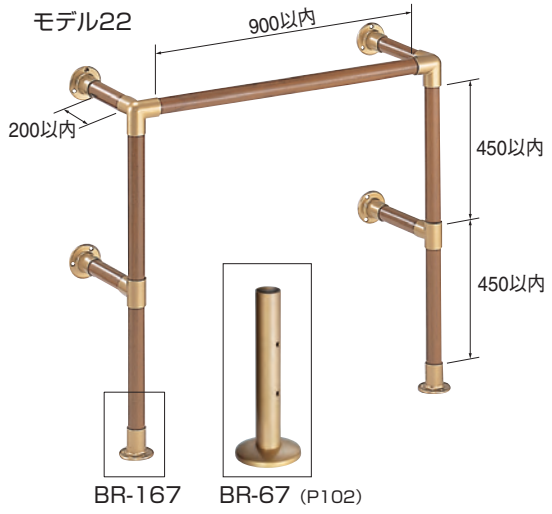

白熊印 TRADE MARK

ブラケット

アルミ異形ブラケットに採用した材質※(A6063S-T5)は粘り強く強度があり耐食性にも優れています。
(※アルミサッシ等に使用されております。)

38φ 35φ 32φ

抗菌

アルミ・樹脂

35φ

BR-81
アルミ異形ブラケットL受(うけ)
(アルミ/A4×40、A4×20)

HS3

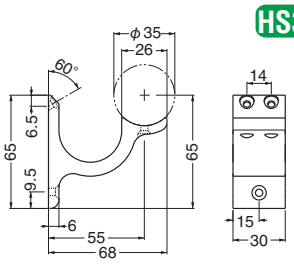

AG

サイズ	AG	シルバー	アイボリ	入数
35	1,250	1,250	1,250	20

35φ

BR-82
アルミ異形ブラケットL通(とおり)
(アルミ/A4×40、A3.5×16×D6)

HS3

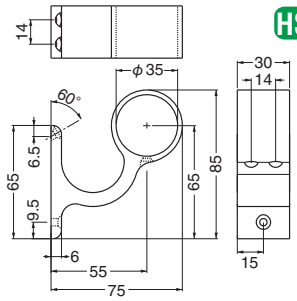

シルバー

サイズ	AG	シルバー	アイボリ	入数
35	1,380	1,380	1,380	20

35φ

BR-83L
アルミ異形ブラケットL止(とまり)(左)
(アルミ+樹脂/A4×40、A3.5×16×D6)

HS3

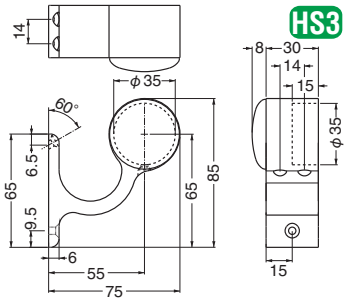

シルバー

サイズ	AG	シルバー	アイボリ	入数
35	1,550	1,550	1,550	20

35φ

BR-83R
アルミ異形ブラケットL止(とまり)(右)
(アルミ+樹脂/A4×40、A3.5×16×D6)

HS3

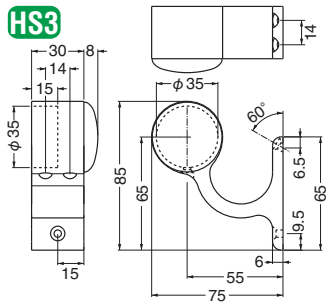

シルバー

サイズ	AG	シルバー	アイボリ	入数
35	1,550	1,550	1,550	20

35φ

BR-84
アルミ異形ブラケット出隅通(ですみとおり)
(アルミ/A3.5×40、A3.5×16×D6)

HS3

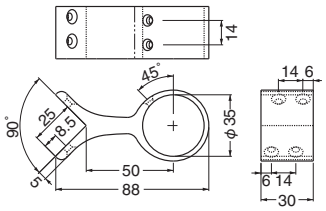

AG

サイズ	AG	シルバー	アイボリ	入数
35	1,280	1,280	1,280	20

35φ

BR-85
アルミ異形ブラケット出隅止(ですみとまり)
(アルミ+樹脂/A3.5×40、A3.5×16×D6)

HS3 左右兼用

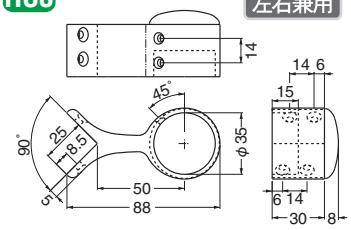

AG

サイズ	AG	シルバー	アイボリ	入数
35	1,430	1,430	1,430	20

35φ

BR-86
アルミ異形ブラケット出隅受(ですみうけ)
(アルミ/A3.5×40、A4×20)

HS3

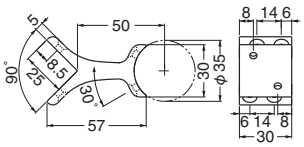

シルバー

サイズ	AG	シルバー	アイボリ	入数
35	1,160	1,160	1,160	20

BR-8
アルミ異形ブラケット直受(ちょくうけ)
(アルミ/A4×40、A4×20)

HS3



アンバー

シルバー

アイボリ

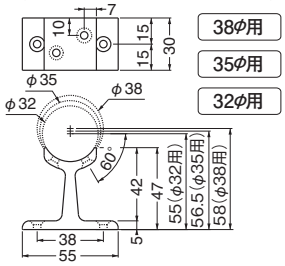

38φ用
35φ用
32φ用

サイズ	シルバー	アンバー	アイボリ	AG	入数
38φ用	1,070	1,070	1,070	—	20
35φ用	1,070	—	1,070	1,070	20
32φ用	1,070	1,070	1,070	—	20

(注) 仕上げは焼付塗装です。

HS はシロクマ強度基準です。詳細はP135参照下さい。

ブラケット・室内用補助手すり

アルミ異形ブラケットに採用した材質※(A6063S-T5)は粘り強く強度があり耐食性にも優れています。
(※アルミサッシ等に使用されております。)

35φ　抗菌　アルミ・樹脂・集成材

35φ

BR-87 アルミ異形ブラケット直通(ちょくとおり)

(アルミ/A4×40、A3.5×16×D6)

HS3

アイボリ

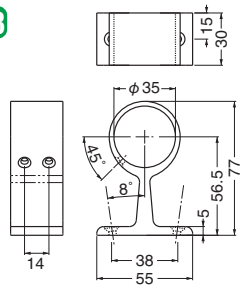

サイズ	AG	シルバー	アイボリ	入数
35	1,200	1,200	1,200	20

35φ

BR-88 アルミ異形ブラケット直止(ちょくとまり)

(アルミ+樹脂/A4×40、A3.5×16×D6)

左右兼用

HS3

アイボリ

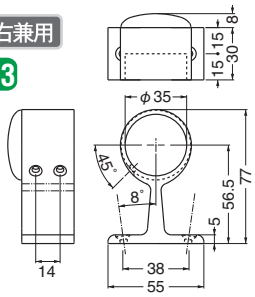

サイズ	AG	シルバー	アイボリ	入数
35	1,360	1,360	1,360	20

BR-562 丸棒手すり L止(とまり)

(タモ集成材+アルミ+樹脂/A4×40)

35φ

HS3

AG・ライトオーク

アイボリ・アイボリ



仕上＼サイズ	800	600
AG・ライトオーク	6,700	6,200
アイボリ・アイボリ	6,700	6,200
入数	2	2

価格は1本当りを示します

BR-563 丸棒手すり出隅(ずみ)

(タモ集成材+アルミ+樹脂/A3.5×40)

35φ　HS3

AG・ライトオーク

アイボリ・アイボリ

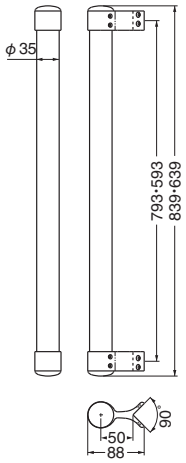

仕上＼サイズ	800	600
AG・ライトオーク	6,500	6,000
アイボリ・アイボリ	6,500	6,000
入数	2	2

価格は1本当りを示します

BR-564 丸棒手すり直止(ちょくとまり)

(タモ集成材+アルミ+樹脂/A4×40)

35φ　HS3

アイボリ・アイボリ

AG・ライトオーク



仕上＼サイズ	800	600
AG・ライトオーク	6,300	5,800
アイボリ・アイボリ	6,300	5,800
入数	2	2

価格は1本当りを示します

HS はシロクマ強度基準です。詳細はP135参照下さい。

Safety 安心・安全　Strong 強い　Stainless ステンレス

白熊印 TRADE MARK

ブラケット

屋外対応　ステンレス製　高耐久性　35φ・32φ兼用　35φ　32φ

SBR-100 R形ブラケットL受（うけ）

（ステンレス／A4×40、A4×20）

PAT. HS3

4t

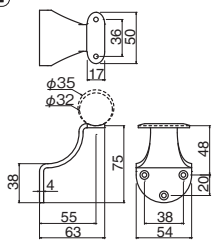

AG

サイズ	AG	シルバー	アンバー	入数
35・32	2,700	2,700	2,700	10

SBR-101 R形ブラケット直受（ちょくうけ）

（ステンレス／A4×40、A4×20）

PAT. HS3

4t

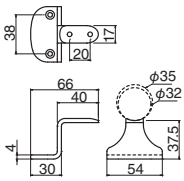

シルバー

サイズ	AG	シルバー	アンバー	入数
35・32	2,400	2,400	2,400	10

SBR-102L R形ブラケットL受（うけ）（左）

（ステンレス／A4×40、A4×20）

PAT.P HS3

4t

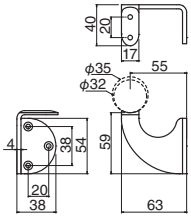

シルバー

サイズ	AG	シルバー	アンバー	入数
35・32	2,800	2,800	2,800	10

SBR-102R R形ブラケットL受（うけ）（右）

（ステンレス／A4×40、A4×20）

PAT.P HS3

4t

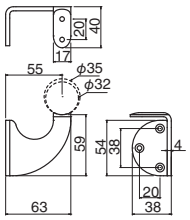

AG

サイズ	AG	シルバー	アンバー	入数
35・32	2,800	2,800	2,800	10

SBR-103L R形ブラケットオフセット（左）

（ステンレス／A4×40、A4×20）

PAT. HS3

5t

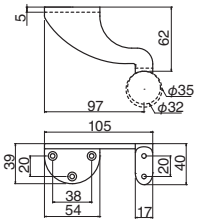

AG

サイズ	AG	シルバー	アンバー	入数
35・32	3,350	3,350	3,350	10

SBR-103R R形ブラケットオフセット（右）

（ステンレス／A4×40、A4×20）

PAT. HS3

5t

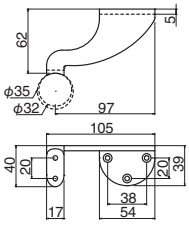

アンバー

サイズ	AG	シルバー	アンバー	入数
35・32	3,350	3,350	3,350	10

SBR-104 S形ブラケット受（うけ）

（ステンレス／A4×40、A4×20）

PAT. HS3

5t

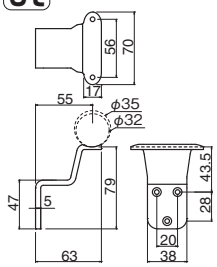

AG

サイズ	AG	シルバー	アンバー	入数
35・32	3,000	3,000	3,000	10

SBR-105 V形ブラケット受（うけ）

（ステンレス／A4×20）

PAT. HS3

6t

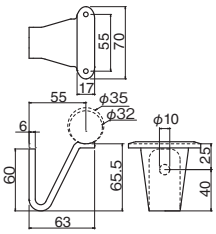

※アンカーは付属しておりません。

シルバー

サイズ	AG	シルバー	アンバー	入数
35・32	3,350	3,350	3,350	10

※フラットタイプもございます。（P31、P32ご参照下さい。）

HS はシロクマ強度基準です。詳細はP135参照下さい。

安心・安全 Safety　強い Strong　ステンレス Stainless

白熊印 TRADE MARK

ブラケット

屋外対応　ステンレス製　高耐久性　35φ・32φ兼用　35φ　32φ

SBR-106 スリムブラケット縦L受（うけ）

PAT. HS3

（ステンレス／A4×40、A4×20）

6t

AG

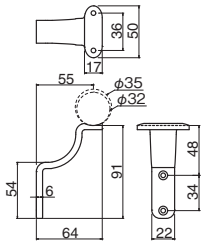

サイズ	AG	シルバー	アンバー	入数
35・32	2,800	2,800	2,800	10

SBR-107 スリムブラケット横直受（ちょくうけ）

PAT. HS3

（ステンレス／A4×40、A4×20）

4t

AG

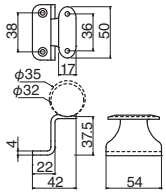

サイズ	AG	シルバー	アンバー	入数
35・32	2,400	2,400	2,400	10

SBR-108L スリムブラケットL受（うけ）（左）

PAT. HS3

（ステンレス／A4×40、A4×20）

4t

シルバー

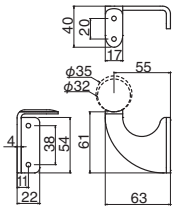

サイズ	AG	シルバー	アンバー	入数
35・32	2,700	2,700	2,700	10

SBR-108R スリムブラケットL受（うけ）（右）

PAT. HS3

（ステンレス／A4×40、A4×20）

4t

AG

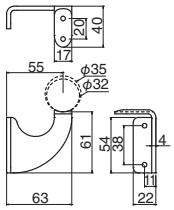

サイズ	AG	シルバー	アンバー	入数
35・32	2,700	2,700	2,700	10

SBR-109 スリムブラケット横L受（うけ）

PAT. HS3

（ステンレス／A4×40、A4×20）

4t



AG

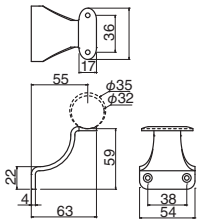

サイズ	AG	シルバー	アンバー	入数
35・32	2,700	2,700	2,700	10

SBR-110 スリムブラケット縦直受（ちょくうけ）

PAT. HS3

（ステンレス／A4×40、A4×20）

4t

アンバー

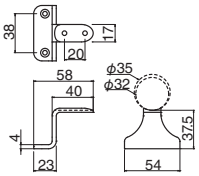

サイズ	AG	シルバー	アンバー	入数
35・32	2,400	2,400	2,400	10

SBR-111 ツインブラケットL受（うけ）

PAT. HS3

（ステンレス／A4×40、A4×20）

3t

AG

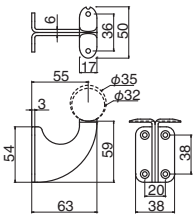

サイズ	AG	シルバー	アンバー	入数
35・32	4,600	4,600	4,600	10

SBR-112 ツインブラケット直受（ちょくうけ）

HS3

（ステンレス／A4×40、A4×20）

3t

シルバー

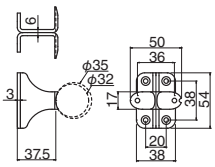

サイズ	AG	シルバー	アンバー	入数
35・32	4,000	4,000	4,000	10

※フラットタイプもございます。（P31、P32ご参照下さい。）

HS はシロクマ強度基準です。詳細はP135参照下さい。

白熊印 TRADE MARK

ブラケット

屋外対応 ※（鏡面磨／ヘアーライン）

ステンレス・真チュウ　40φ　38φ　35φ　32φ

BR-42 L軸ブラケット受（うけ）

（ステンレス／A4×45、A4×20、4×10）

16φ軸

鏡面磨

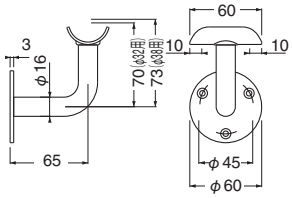

サイズ	鏡面磨	ヘアーライン	入数
40	4,350	4,350	6
38	4,350	4,350	6
35	4,350	4,350	6
32	4,350	4,350	6

BR-47 直軸ブラケット止（とまり）（3穴）

（ステンレス／A4×45、A4×20、4×10）

16φ軸

ヘアーライン

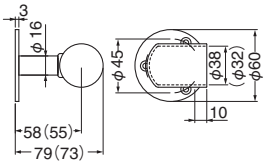

サイズ	ヘアーライン	鏡面磨	入数
38	5,350	5,350	6
32	4,600	4,600	6

BR-49 直軸ブラケット受（うけ）

（ステンレス／A4×45、A4×20、4×10）

16φ軸

ヘアーライン

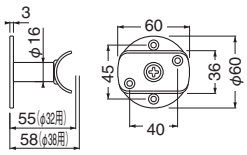

サイズ	ヘアーライン	鏡面磨	入数
40	3,150	3,150	6
38	3,150	3,150	6
35	3,150	3,150	6
32	3,150	3,150	6

BR-12 L軸CDブラケット受（うけ）

（真チュウ、ステンレス／ナベ⊕6×40、A4×20、4×10、8×40ナイロンプラグ）

PAT.

HS2

仙徳

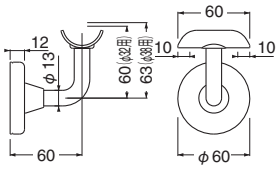

サイズ	仙徳／金／サテンゴールド	鏡面磨／ヘアーライン	入数
40	5,350	5,500	6
38	5,350	5,500	6
35	5,350	5,500	6
32	5,350	5,500	6

BR-52 L軸Dブラケット受（うけ）

（真チュウ、ステンレス／A4×45、A4×20、4×10）

HS2

ヘアーライン

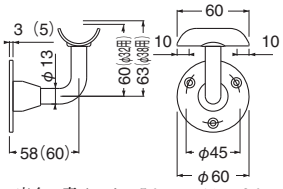

座金　真チュウ＝5.0t　ステン＝3.0t

サイズ	鏡面磨／ヘアーライン	仙徳／金／サテンゴールド	入数
40	4,750	4,550	6
38	4,750	4,550	6
35	4,750	4,550	6
32	4,750	4,550	6

BR-22 L軸ブラケット受（うけ）

（真チュウ、ステンレス／A4×45、A4×20、4×10）

仙徳

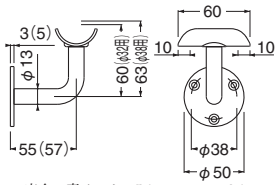

座金　真チュウ＝5.0t　ステン＝3.0t

サイズ	仙徳／金／サテンゴールド	鏡面磨／ヘアーライン	入数
40	3,550	3,650	6
38	3,550	3,650	6
35	3,550	3,650	6
32	3,550	3,650	6

BR-60P2 丸座

（ステンレス／M8×15×D12）

60φ×3.0t

鏡面磨

仕上／ヘアーライン・鏡面磨
価格／1,050
入数／10枚

BR-60P3 丸座

（ステンレス／M8×15×D12）

60φ×3.0t

ヘアーライン

仕上／ヘアーライン・鏡面磨
価格／1,050
入数／10枚

BR-90L＋BR-60P3

鏡面磨

BR-92＋BR-60P3

ヘアーライン

BR-93＋BR-60P2

ヘアーライン

HS はシロクマ強度基準です。詳細はP135参照下さい。

ブラケット

屋外対応　ステンレス製　38φ　35φ　32φ

BR-92 L軸スライドブラケット受（うけ）　13φ軸

（ステンレス／C8-50オールアンカー、A4×20、4×10、ホーロー5×5）

スライドタイプ

※40φ・35φ用も出来ます。

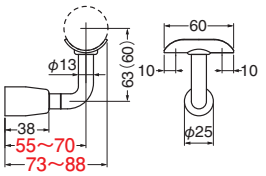

鏡面磨

※座付タイプも出来ます。P109参照

サイズ	鏡面磨	ヘアーライン	入数
38	4,500	4,500	6
32	4,500	4,500	6

BR-93 直軸スライドブラケット受（うけ）　13φ軸

（ステンレス／C8-50オールアンカー、A4×20、4×10、ホーロー5×5）

スライドタイプ

※40φ・35φ用も出来ます。

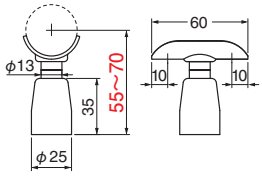

ヘアーライン

※座付タイプも出来ます。P109参照

サイズ	鏡面磨	ヘアーライン	入数
38	4,150	4,150	10
32	4,150	4,150	10

BR-90L L軸スライドブラケット止（とまり）（左）　13φ軸

（ステンレス／C8-50オールアンカー、A4×20、4×10、ホーロー5×5）

スライドタイプ

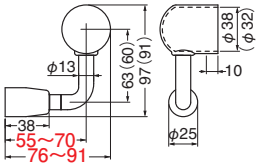

鏡面磨

※座付タイプも出来ます。P109参照

サイズ	鏡面磨	ヘアーライン	入数
38	6,700	6,700	6
32	6,100	6,100	6

BR-90R L軸スライドブラケット止（とまり）（右）　13φ軸

（ステンレス／C8-50オールアンカー、A4×20、4×10、ホーロー5×5）

スライドタイプ

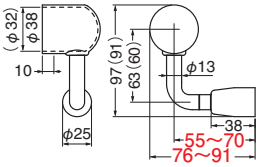

ヘアーライン

※座付タイプも出来ます。P109参照

サイズ	鏡面磨	ヘアーライン	入数
38	6,700	6,700	6
32	6,100	6,100	6

BR-94 スライドブラケットグリップ　35φ

（ステンレス／C8-50オールアンカー、ホーロー6×6）

スライドタイプ

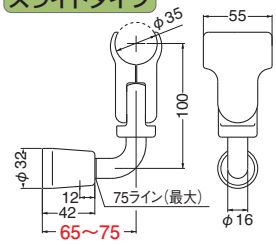

鏡面磨

※座付タイプも出来ます。P109参照

サイズ	鏡面磨	ヘアーライン	入数
35	13,600	13,600	2

BR-80 フィギュアブラケット　32φ

（ステンレス／A4.5×30）

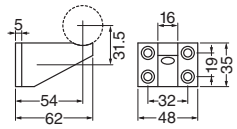

※手すり取付けビスは付属しておりません。

サイズ	鏡面磨	入数
32	11,500	4

スライドブラケットの取付け方

①本体とオールアンカーを固定して下さい。

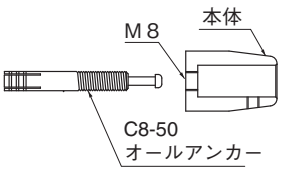

②M5部分を下に打込棒で壁に固定して下さい。

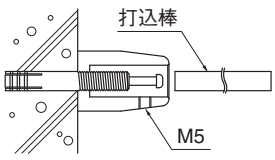

③スライド範囲内で調整して下さい。

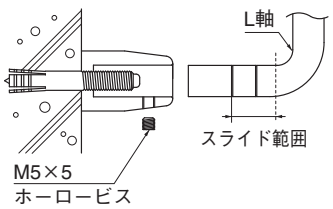

④L軸をホーロービスで締め付けて下さい。

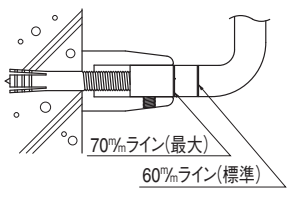

（注）C8-50オールアンカー下穴ドリル径8.5

白熊印 TRADE MARK

ブラケット

38φ 35φ 32φ 真チュウ

BR-2 木質手摺用 HS2
甲丸ブラケット
(真チュウ／6×40、3×40、3×30
8×40ナイロンプラグ)

金

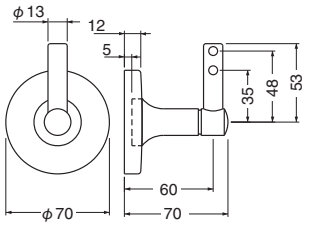

サイズ	金	ホワイト	仙徳	入数
60	6,200	6,200	6,200	4

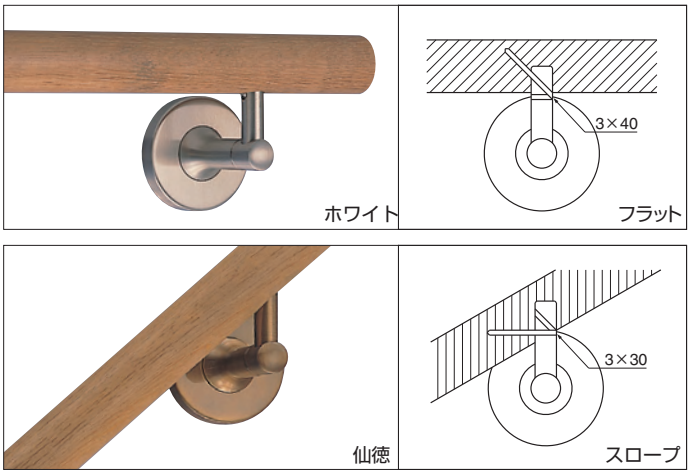

BR-25 HS2
L軸ブラケット入(いり)
(真チュウ／A4×45、3×40、3×30)

仙徳

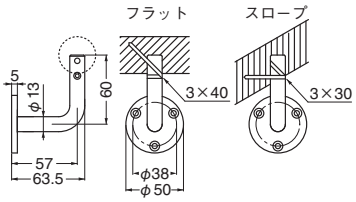

サイズ	仙徳	金	サテンゴールド	入数
	2,800	2,800	2,800	6

BR-26 HS2
直軸ブラケット入(いり)
(真チュウ／A4×45、3×40、3×30)

サテンゴールド

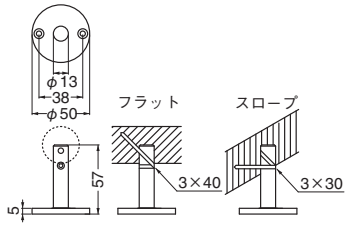

サイズ	サテンゴールド	金	仙徳	入数
	2,100	2,100	2,100	6

BR-23 HS2
L軸ブラケット接(つなぎ)
(真チュウ／A4×45、A4.1×20)

金

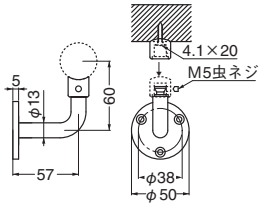

サイズ	金	仙徳	サテンゴールド	入数
32	3,450	3,450	3,450	6

BR-24 HS2
直軸ブラケット接(つなぎ)
(真チュウ／A4×45、A4.1×20)

仙徳

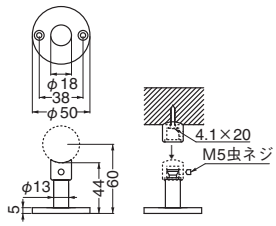

サイズ	仙徳	金	サテンゴールド	入数
32	3,000	3,000	3,000	6

ANC-900 メカバスナット(付属ビス：ステンレスビスM6×35)
ユニットバス用 手すり取付ナット(M6固定用)

下穴12φ

価　格／520
入　数／30個

⚠注 意
本品は手すり取付け専門家による
バスパネルの事前評価を受けてから
ご使用下さい。

※箱単位でのご注文とさせて頂いております。

バスパネルの種類(一例)

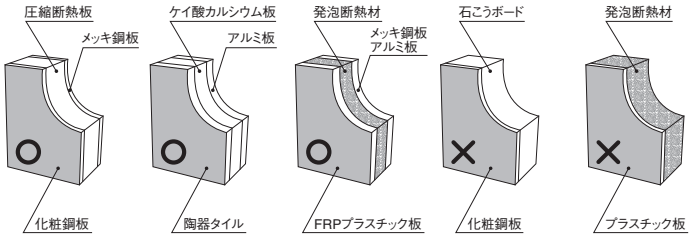

フラットブラケット

35φ　32φ　抗菌　亜鉛合金

BR-680 フラットブラケット止（とまり）

（亜鉛合金／A4×40、ナベA3×16）

PAT. 長穴

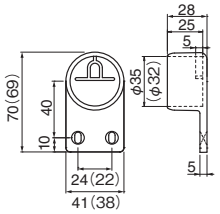

※回り止め加工例参照下さい。

AG

サイズ	AG	シルバー	アンバー	入数
35	850	850	850	20
32	800	800	800	20

BR-681 フラットブラケット止（とまり） ロング

（亜鉛合金／A4×40、ナベA3×16）

PAT. 長穴

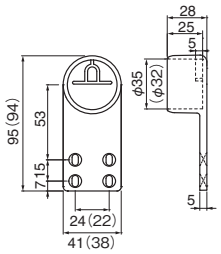

※回り止め加工例参照下さい。

シルバー

サイズ	AG	シルバー	アンバー	入数
35	1,030	1,030	1,030	20
32	980	980	980	20

BR-682 フラットブラケット通（とおり）

（亜鉛合金／A4×40）

PAT. 長穴

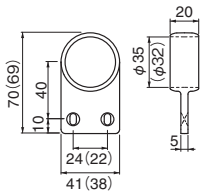

アンバー

サイズ	AG	シルバー	アンバー	入数
35	800	800	800	20
32	750	750	750	20

BR-683 フラットブラケット通（とおり） ロング

（亜鉛合金／A4×40）

PAT. 長穴

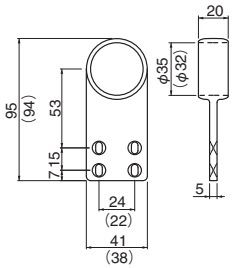

AG

サイズ	AG	シルバー	アンバー	入数
35	980	980	980	20
32	930	930	930	20

BR-680

AG

BR-681

シルバー

BR-681

シルバー

BR-682

アンバー

BR-683

AG

〈回り止加工例〉

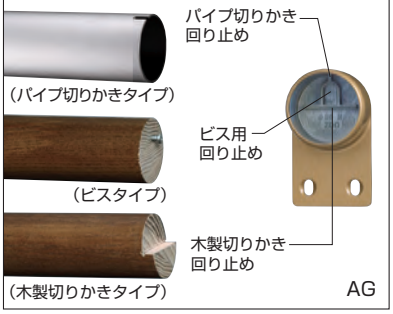

AG

⚠ 転倒・転落・落下防止に使用しないで下さい。

注）必ず強固な面に取付けて下さい。

白熊印 TRADE MARK

デコソケット

35φ 32φ 25φ 真チュウ・亜鉛合金

PZ-12 ニューデルタソケット（亜鉛合金／A3.5×25、ナベA3×16）

アンバー

抗菌

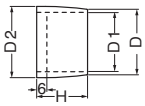

AG

サイズ	D	D1	D2	H	AG	シルバー	アンバー	入数
35φ用	39φ	35φ	42φ	30	680	680	680	20
32φ用	36φ	32φ	39φ	30	650	650	650	20



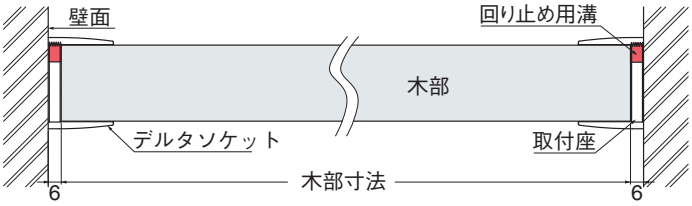

PB-10 デルタソケット（真チュウ／A3.5×25、A3×25）

クローム

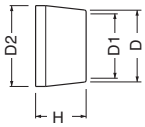

ホワイト

※35φ・32φのみ回り止め用溝付。PAT.

サイズ	D	D1	D2	H	金	ホワイト	クローム	入数
35φ用	39φ	35φ	42φ	27	2,150	2,100	2,150	10
32φ用	36φ	32φ	40φ	25	1,750	1,700	1,750	10
25φ用	28φ	25φ	32φ	22	1,250	1,200	1,250	10

PB-12 セラーソケット（真チュウ／A3.5×25、A3×25）

仙徳

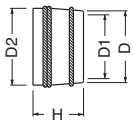

金

※32φのみ回り止め用溝付。

サイズ	D	D1	D2	H	金	仙徳	入数
32φ用	36φ	32φ	38φ	25	1,650	1,600	10
25φ用	28φ	25φ	30φ	22	1,350	1,300	10

PB-11 アマンドソケット（真チュウ／A3.5×25、A3×25）

仙徳

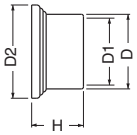

金

※32φのみ回り止め用溝付。

サイズ	D	D1	D2	H	金	仙徳	入数
32φ用	36φ	32φ	45φ	25	1,750	1,700	10
25φ用	28φ	25φ	34φ	22	1,350	1,300	10

PB-13 ツーリングソケット（真チュウ／A3.5×25、A3×25）

クローム

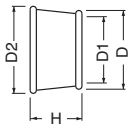

サテンゴールド

※32φのみ回り止め用溝付。

サイズ	D	D1	D2	H	サテンゴールド	クローム	入数
32φ用	38φ	32φ	42φ	25	1,650	1,700	10
25φ用	30φ	25φ	32φ	22	1,250	1,300	10

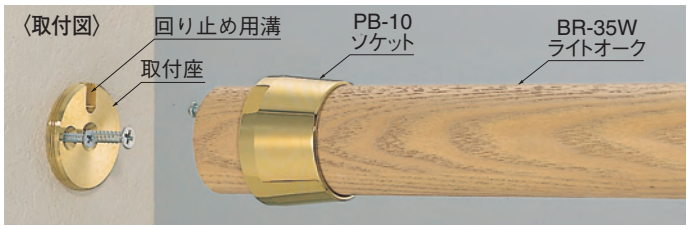

⚠ 転倒・転落・落下防止に使用しないで下さい。

⚠ パイプ長さは取付座の間隔に出来るだけ近づけて下さい。
（取付座厚(t)=35φ用、32φ用5㎜・25φ用4㎜）

デコソケット・棚手すり

35φ　32φ　亜鉛合金・集成材・ステンレス・自然木・人工大理石

PZ-13 小判座付ソケット（亜鉛合金／A3.5×25、ナベA3×16）

シルバー

抗菌

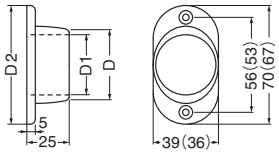

アンバー

サイズ	D	D1	D2	H	AG	シルバー	アンバー	入数
35φ用	39φ	35φ	70	25	690	690	690	20
32φ用	36φ	32φ	67	25	640	640	640	20



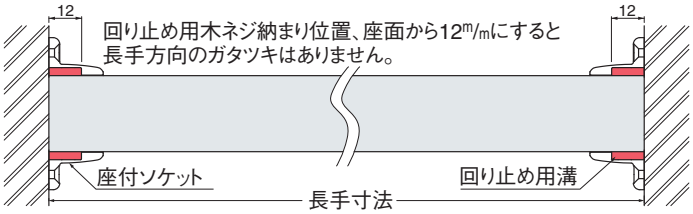

※パイプの場合でも同様に使用できます。

BR-250 棚手すり（タモ集成材＋ステンレス／Ⅲ4.5×56フィット木ネジ）

組立式　※FS-110 棚用ブラケット付属

ライトオーク

耐荷重60kg

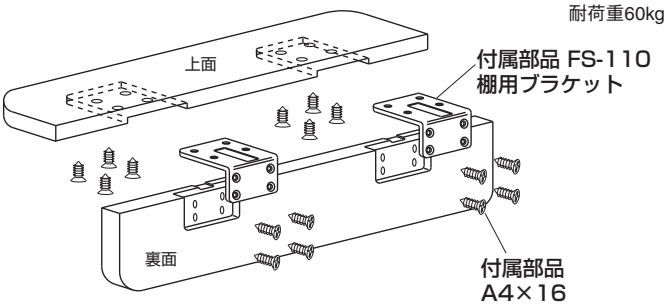

ミディアムオーク

ペーパーホルダー取付イメージ

裏面のブラケットに注意し付属の皿4.5×56フィット木ネジ（カバー付）で任意の位置に下穴をあけ、取り付けて下さい。

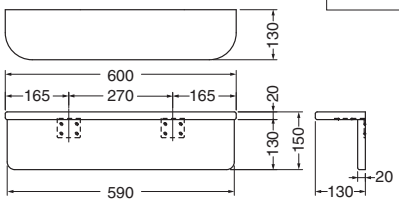

仕　上／ミディアムオーク
　　ライトオーク
価　格／11,500
入　数／1台

FS-110 棚用ブラケット（ステンレス／A4×16）

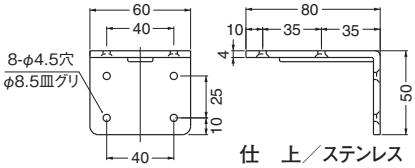

仕　上／ステンレス
価　格／1,200
入　数／20

BR-204 化粧棚手すり（国産ひのき、人工大理石＋ステンレス／Ⅲ5.1×38、8×40ナイロンプラグ）

国産ひのき

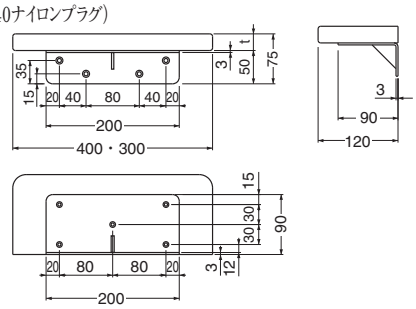

抗菌

※国産ひのきは抗菌加工です。



人工大理石

耐荷重60kg

●手すりとしての使用例

サイズ	国産ひのき	人工大理石
板厚（t）	25	13
400	16,300	25,500
300	15,300	22,500
入数	1	1

※人工大理石はデュポン社製です。

白熊印 TRADE MARK

どこでもグリップ 手すり用補助グリップ

バリアフリー推奨品

らくらく取付け　らくらく取替え

亜鉛合金・樹脂

38φ　35φ　32φ

NHKニュース おはよう日本

まちかど情報室
“これをつけたら便利です”で紹介されました!!

欲しいところに「どこでもクリップ」 階段の上り下り・立ち座り動作の補助に!

BR-63 どこでもグリップボール形(亜鉛合金／ナベ4×16)

AG

シルバー

アンバー

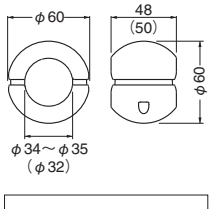



あわせてクルクル

サイズ	AG	シルバー	アンバー	入数
35	1,350	1,350	1,350	10
32	1,350	1,350	1,350	10

※屋外でも使用出来ます。

BR-64 どこでもグリップボール形(亜鉛合金／ナベ4×16)

アンバー

シルバー

AG

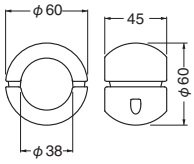

あわせてクルクル

サイズ	AG	シルバー	アンバー	入数
38	1,550	1,550	1,550	10

※屋外でも使用出来ます。

BR-65 どこでもグリップボール形(軟質樹脂／トラス4×18)

PAT.

アイボリ

コーラル

ブラウン

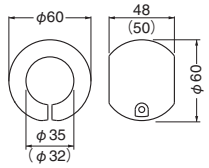



パックンギュッ

サイズ	アイボリ	コーラル	ブラウン	入数
35	500	500	500	10
32	500	500	500	10

BR-66 どこでもグリップたまご形(軟質樹脂／トラス4×18)

PAT.

ブラウン

アイボリ

コーラル

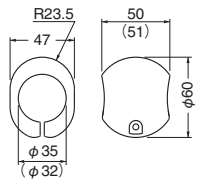



パックンギュッ

サイズ	アイボリ	コーラル	ブラウン	入数
35	500	500	500	10
32	500	500	500	10

（注）取付け後、もう一度増締めし動かないことをご確認下さい。
※縦方向にご使用の場合はボール形をお勧めします。

※取扱説明はP130を参照下さい。

収納いす

SS-112 収納いす クッション付（集成材）

※傾斜や段差のある場所でのご使用は出来ません。

後付けタイプ リフォームに最適　耐荷重 100kgf

＜座面高さ380m/m＞
仕　上／クリアー塗装
価　格／39,500
入　数／1台
付属部品／コーススレッド4.3×75　8本
8×40ナイロンプラグ　8本

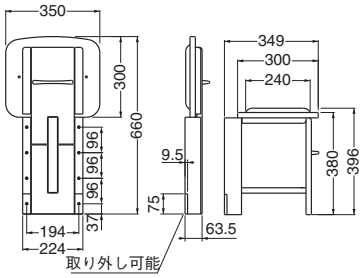

最大75×9の巾木に対応可能です。

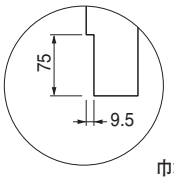

巾木のある壁面に取付の際は取り外して下さい。

※製品に同梱の施工説明に従って正しく施工して下さい。

SS-110 収納いす（集成材）

＜座面高さ380m/m＞使用時

※傾斜や段差のある場所でのご使用は出来ません。

後付けタイプ リフォームに最適　耐荷重 100kgf

＜座面高さ480m/m＞
仕　上／クリアー塗装
価　格／36,500
入　数／1台
付属部品／コーススレッド4.3×75　10本
8×40ナイロンプラグ　10本

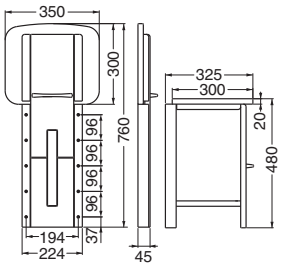

＜座面高さ380m/m＞
仕　上／クリアー塗装
価　格／34,500
入　数／1台
付属部品／コーススレッド4.3×75　8本
8×40ナイロンプラグ　8本

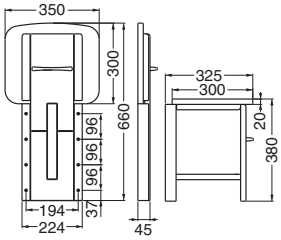

※製品に同梱の施工説明に従って正しく施工して下さい。

SS-100 収納いす（合板／皿㊥4×50）

（白）

（白）

（ナチュラルオーク）

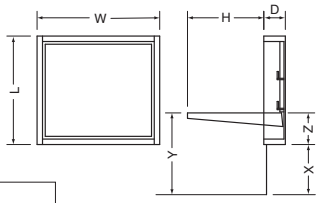

（座面高Y寸法−Z寸法＝X寸法）

施工方法

■いすの外形寸法に合わせ、間柱と貫（木質の材を使用）で強固な枠組みをして下さい。
■枠にいすを嵌め込み、付属のビスでいすの内側から枠に固定して下さい。
■壁材・壁仕上げ材・プラスαの散りの分だけ手前に出して取付下さい。

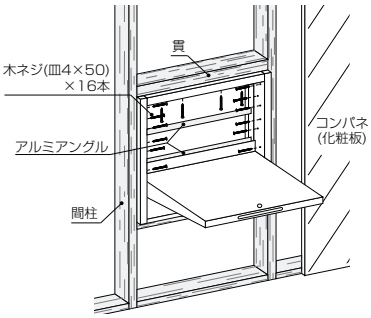

呼び	仕向け	最大荷重	サイズ				
			L	W	H	D	Z
80	軽量鉄骨系ハウスメーカー用	500kgf	398	450	280	79	116
70	マンション用	260kgf	397	450	280	70	106

※詳細等はお問い合わせ下さい。

（注）手すりは別途

サイズ	ナチュラルオーク	白	入数
80	98,000	88,000	1
70	94,000	84,000	1

※製品に同梱の施工説明に従って正しく施工して下さい。

白熊印 TRADE MARK

トイレ・洗面手すり

34φ 抗菌

No.862 丸棒手すり[和風便器用] (ステンレス+塩ビ／⊕6×40、8×40ナイロンプラグ)

●金具はステンレス鏡面磨

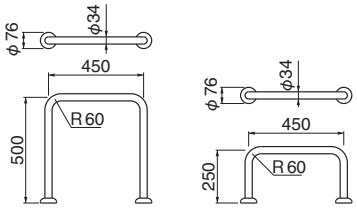

サイズ	アイボリ	入数
500	32,800	1
250	27,300	1

No.863 C形丸棒手すり[腰掛便器用]
(ステンレス+塩ビ／⊕6×40、8×40ナイロンプラグ)

●金具はステンレス鏡面磨

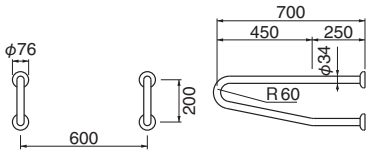

サイズ	アイボリ	入数
700	65,800	1組(2本)

No.864 D形丸棒手すり[洗面器用]
(ステンレス+塩ビ／⊕6×40、8×40ナイロンプラグ)

●金具はステンレス鏡面磨

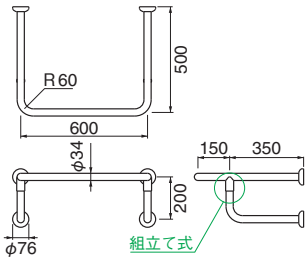

サイズ	アイボリ	入数
600×500	80,600	1

No.865 T形丸棒手すり[腰掛便器用]
(ステンレス+塩ビ／⊕6×40、8×40ナイロンプラグ)



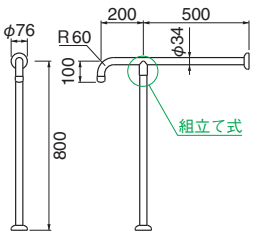

サイズ	アイボリ	入数
700	46,400	1

●金具はステンレス鏡面磨

No.866 R形丸棒手すり[洗面器用]
(ステンレス+塩ビ／⊕6×40、8×40ナイロンプラグ)

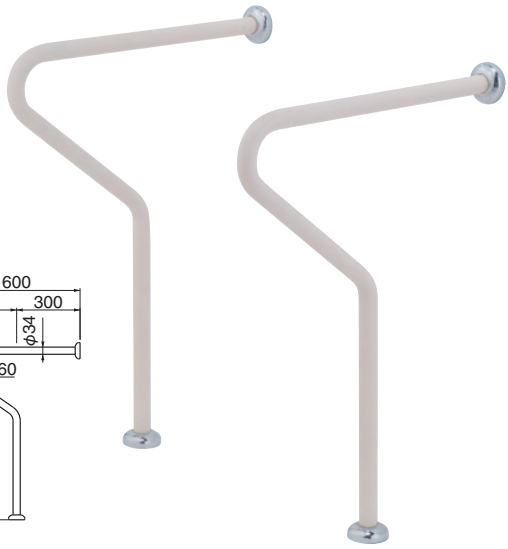

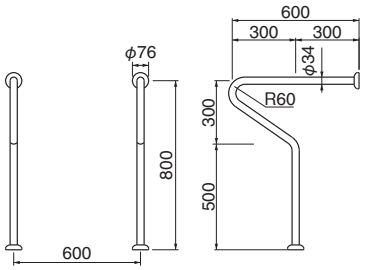

サイズ	アイボリ	入数
600	66,800	1組(2本)

●金具はステンレス鏡面磨

※標準下穴寸法はP131を参照下さい。 ※取付け詳細はP134を参照下さい。 ※別作品も対応出来ますのでお問い合わせ下さい。

白熊印 TRADE MARK

トイレ・洗面手すり

34φ 抗菌

No.850 丸棒ニギリバー
（ステンレス+塩ビ／⊕6×40、8×40ナイロンプラグ）



ライトオーク（木目柄）

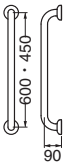

アイボリ

サイズ	アイボリ	ライトオーク(木目柄)	入数
600	22,200	22,200	1
450	20,700	20,700	1

No.851L L形丸棒ニギリバー(左)
No.851R L形丸棒ニギリバー(右)
（ステンレス+塩ビ／⊕6×40、8×40ナイロンプラグ）

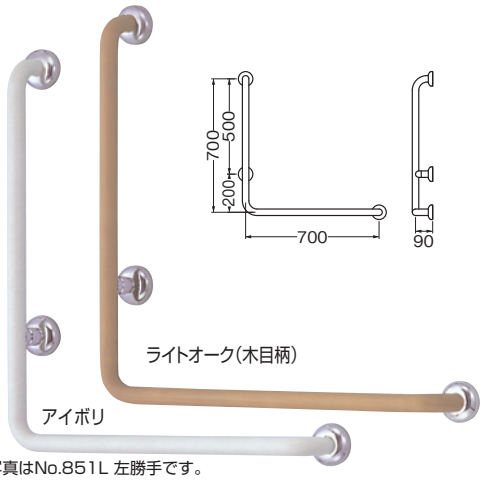

写真はNo.851L 左勝手です。

	アイボリ	ライトオーク(木目柄)	入数
No.851L	44,800	44,800	1
No.851R	44,800	44,800	1

No.852 D形丸棒ニギリバー
（ステンレス+塩ビ／⊕6×40、8×40ナイロンプラグ）

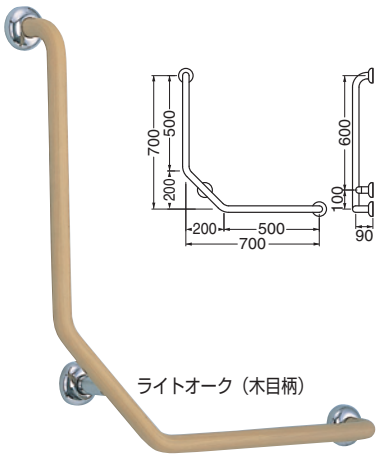

サイズ	アイボリ	ライトオーク(木目柄)	入数
700×700	45,900	45,900	1

No.855L 可動式手すり(左)（ステンレス+塩ビ）
No.855R 可動式手すり(右)（ステンレス+塩ビ）



●左(L)・右(R)勝手をご指示下さい。
●金具はステンレス鏡面磨

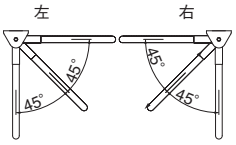

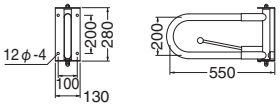

※取付部品は付属しておりません。

仕上＼サイズ	550	700	入数
アイボリ	128,000	138,000	1
ライトオーク(木目柄)	128,000	138,000	1

No.856 はね上げ式手すり（ステンレス+塩ビ）

＜落下防止機能付き＞



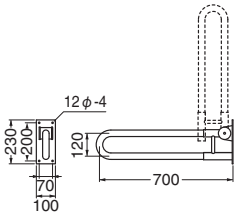

●金具はステンレス鏡面磨

※取付部品は付属しておりません。

仕上＼サイズ	700	入数
アイボリ	135,000	1
ライトオーク(木目柄)	135,000	1

No.857 D形丸棒手すり[小便器用]
（ステンレス+塩ビ／⊕6×40、8×40ナイロンプラグ）



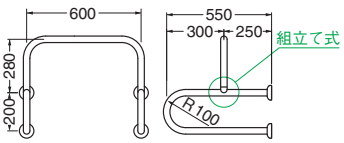

●金具はステンレス鏡面磨

仕上＼サイズ	550×600	入数
アイボリ	98,300	1
ライトオーク(木目柄)	98,300	1

No.858 C形丸棒手すり[洗面器用]
（ステンレス+塩ビ／⊕6×40、8×40ナイロンプラグ）

●金具はステンレス鏡面磨

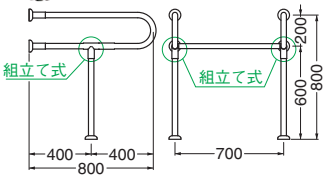

仕上＼サイズ	800×700	入数
アイボリ	147,600	1
ライトオーク(木目柄)	147,600	1

※標準下穴寸法はP131を参照下さい。　※取付け詳細はP134を参照下さい。

白熊印 TRADE MARK

どこでも平行棒手すり・リラックスシート・自転車タイヤキャッチ

No.860 リラックスシート（ステンレス+レザー）

抗菌・防汚・難燃　100φ　らくらく

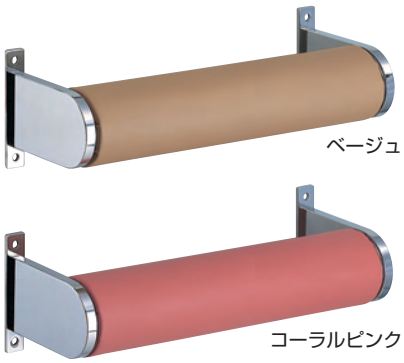

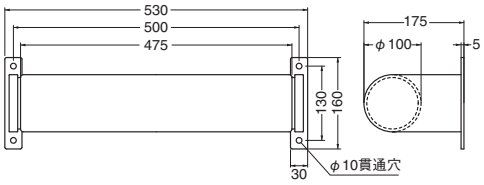

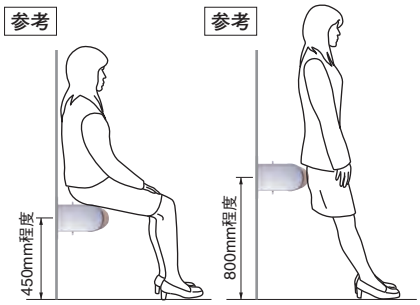

サイズ	ベージュ	コーラルピンク	入数
500	189,000	189,000	1

※取付け下地の強度には十分ご注意下さい。
※取付部品は付属しておりません。

BR-330 どこでも平行棒手すり（ステンレス塩ビコーティング+集成材）

組立式　34φ　抗菌

らくらく移動　らくらく組立て

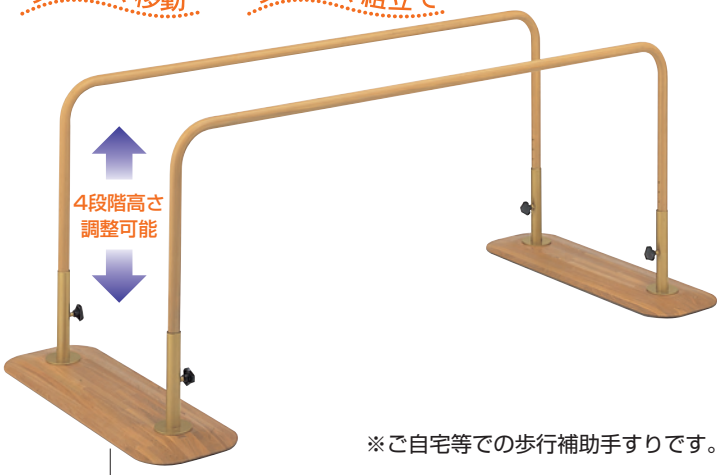

芯材　ステンレスパイプφ27.2×2t
塩ビ被覆　ライトオーク（木目柄）

高さ調整4段階

1段目 → 800mm
2段目 → 767mm
3段目 → 734mm
4段目 → 700mm



集成材　ライトオーク（木目柄）

※ご自宅等での歩行補助手すりです。

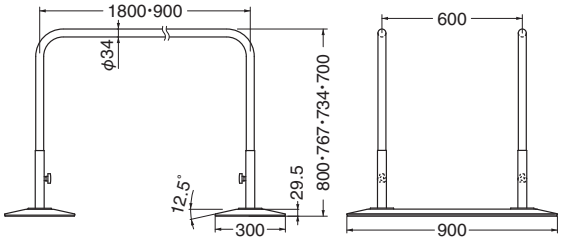

サイズ	ライトオーク（木目柄）	入数	本体重量（kg）
1800	272,000	1組	31
900	248,000	1組	29

No.861 自転車タイヤキャッチ（ステンレス+樹脂／ナベ8×60, M8グリップアンカー）

ヘアーライン

仕　上／ヘアーライン
価　格／82,800
入　数／1台

らくらく

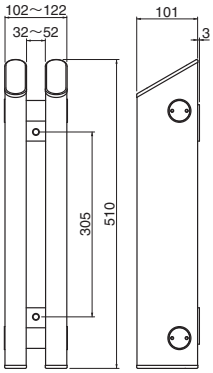

スタンドいらず自転車手すり
タイヤをそっと入れるだけで止まります。

タイヤが入ると
バネが広がり
キャッチ

No.861B 取付金具

（ステンレス／皿⊕6×40, 8×40ナイロンプラグ）

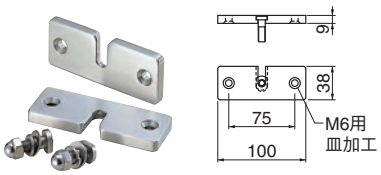

仕　上／ヘアーライン
価　格／10,500
入　数／1組（2ヶ入）

※No.861自転車タイヤキャッチを一時的に取り外す必要がある場所にご使用の場合に便利です。

室内用補助手すり

35φ 32φ

抗菌・防汚・難燃

BR-870 革巻き手すり
（ステンレス+レザー／⊕6×40、8×40ナイロンプラグ）

35φ

BR-871L 革巻き手すり L形（左）
（ステンレス+レザー／⊕6×40、8×40ナイロンプラグ）

BR-871R 革巻き手すり L形（右）
（ステンレス+レザー／⊕6×40、8×40ナイロンプラグ）

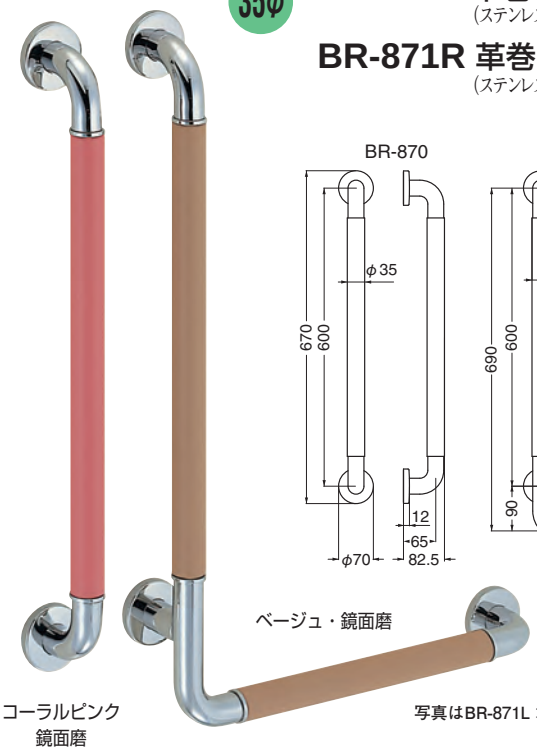

写真はBR-871L 左勝手です。

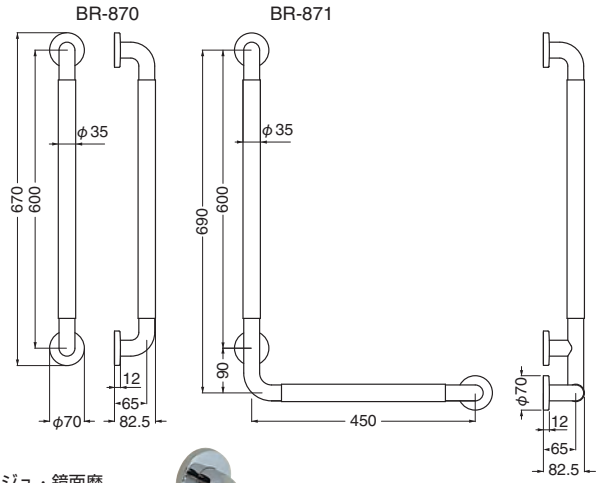

暖かく握りやすい革巻き手すり

仕上＼品番	BR-870	BR-871L BR-871R
ベージュ 鏡面磨	51,000	81,000
コーラルピンク 鏡面磨	51,000	81,000
入数	1本	1組

BR-872 シート巻き手すり
（ステンレス+樹脂シート／⊕6×40、8×40ナイロンプラグ）

32φ

BR-873L シート巻き手すり L形（左）
（ステンレス+樹脂シート／⊕6×40、8×40ナイロンプラグ）

BR-873R シート巻き手すり L形（右）
（ステンレス+樹脂シート／⊕6×40、8×40ナイロンプラグ）

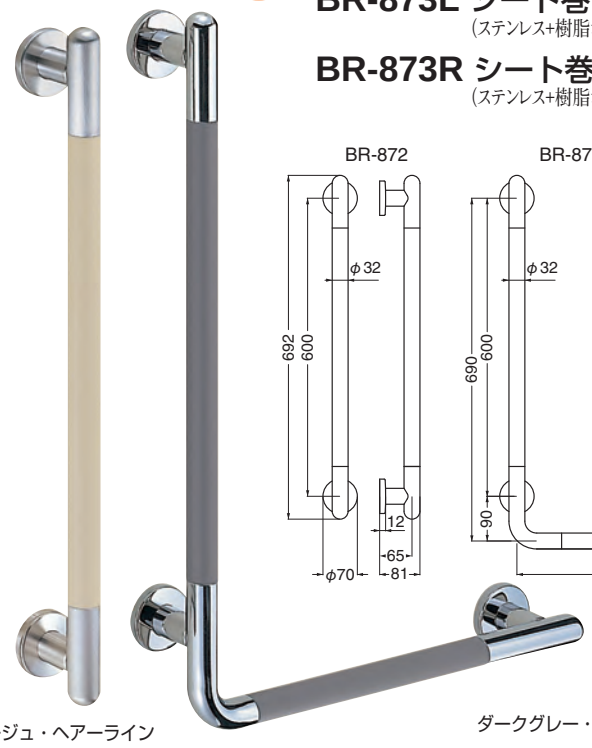

写真は左BR-873L 左勝手です。

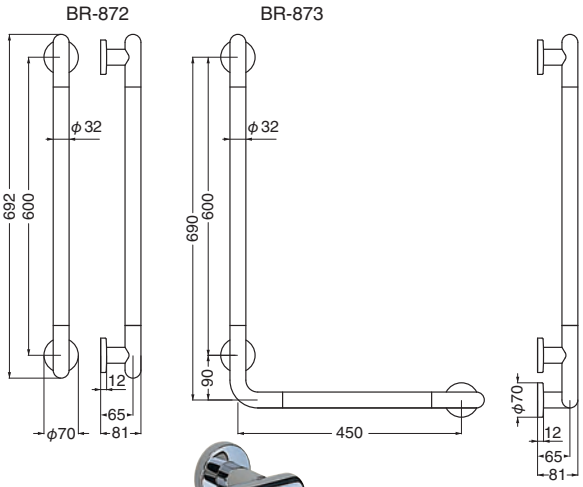

仕上＼品番	BR-872	BR-873L BR-873R
ダークグレー 鏡面磨	35,000	58,000
ベージュ ヘアーライン	35,000	58,000
入数	1本	1組

白熊印 TRADE MARK

室内用補助手すり

32φ 抗菌

32φ

BR-580 シルエット手すり
（積層+真チュウ／A6×60、8×40ナイロンプラグ）

BR-581L シルエット手すりL形（左）
（積層+真チュウ／A6×60、8×40ナイロンプラグ）

BR-581R シルエット手すりL形（右）
（積層+真チュウ／A6×60、8×40ナイロンプラグ）

白木ウッド・純金

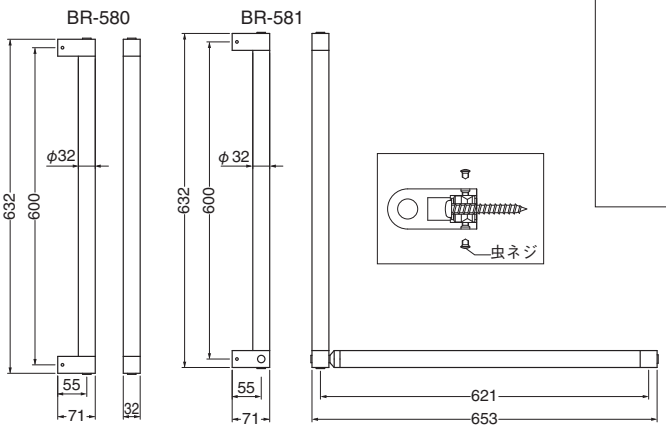

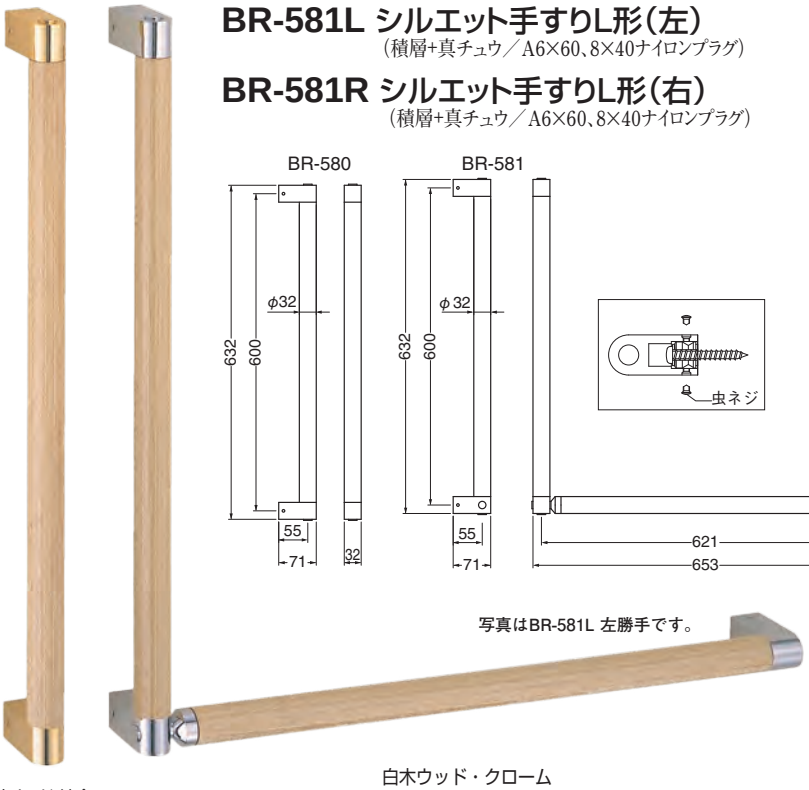
写真はBR-581L 左勝手です。
白木ウッド・純金
白木ウッド・クローム

品番 / 仕上	BR-580	BR-581L BR-581R
白木ウッド 純金	29,700	55,300
白木ウッド クローム	28,500	53,500
入数	1本	1組

※取付ピッチ公差吸収部品付属（最大公差2㎜）

BR-582 フィレット手すり
（積層+真チュウ／A6×60、8×40ナイロンプラグ）

32φ


白木ウッド・純金

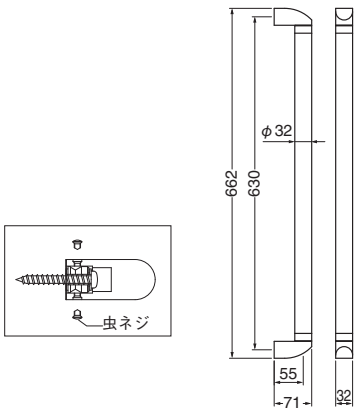

白木ウッド・純金
ダークブラウン・クローム

白木ウッド 純金	33,500
ダークブラウン クローム	32,500
入数	1本

※取付ピッチ公差吸収部品付属（最大公差2㎜）

白熊印 TRADE MARK

室内用補助手すり

32φ 抗菌

32φ

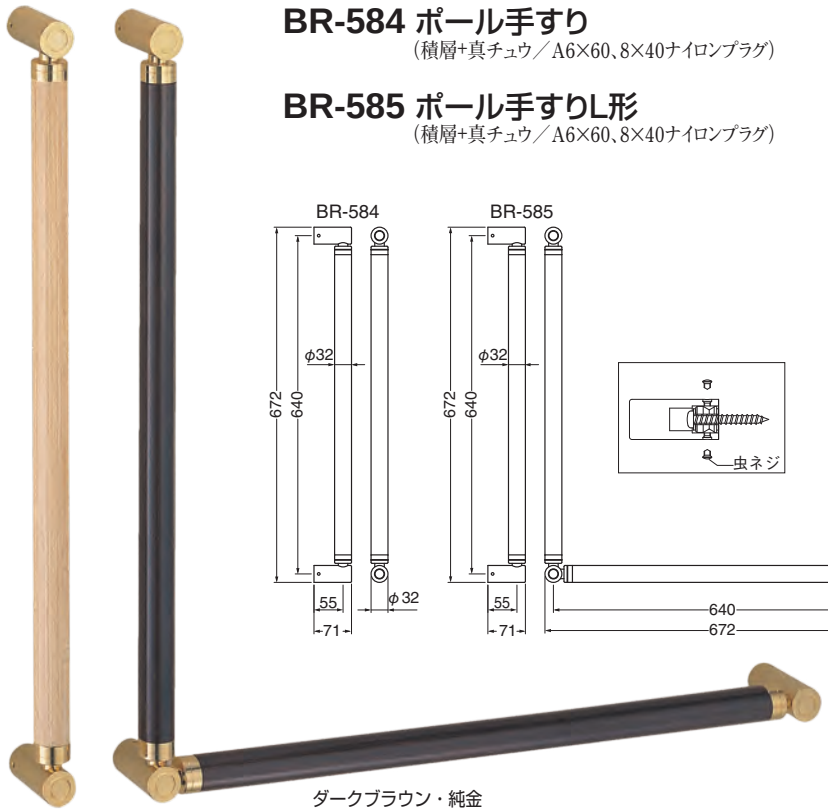

白木ウッド・純金

ダークブラウン・純金

BR-584 ポール手すり
(積層+真チュウ／A6×60、8×40ナイロンプラグ)

BR-585 ポール手すりL形
(積層+真チュウ／A6×60、8×40ナイロンプラグ)

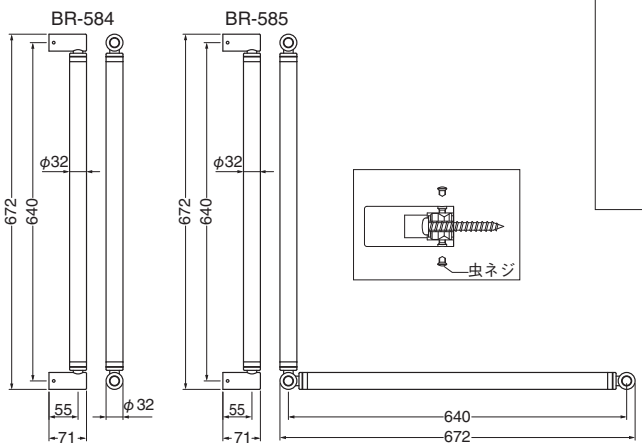

ダークブラウン・純金

仕上＼品番	BR-584	BR-585
白木ウッド 純金	31,500	57,500
ダークブラウン 純金	36,500	68,000
入数	1本	1組

※取付ピッチ公差吸収部品付属(最大公差2㎜)

BR-570 エンパイア手すり(国産ひのき+真チュウ/A4×45、3×40)



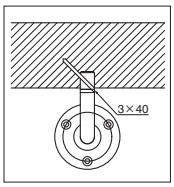

サイズ	ひのき無塗装	入数
900	41,000	1
600	36,000	1

BR-571 グランド手すり(集成材+ステンレス/A6×60、8×40ナイロンプラグ)



サイズ	ミディアムオーク	入数
900	65,000	1
600	55,000	1

白熊印 TRADE MARK

パイプジョイントシステム32

32φ

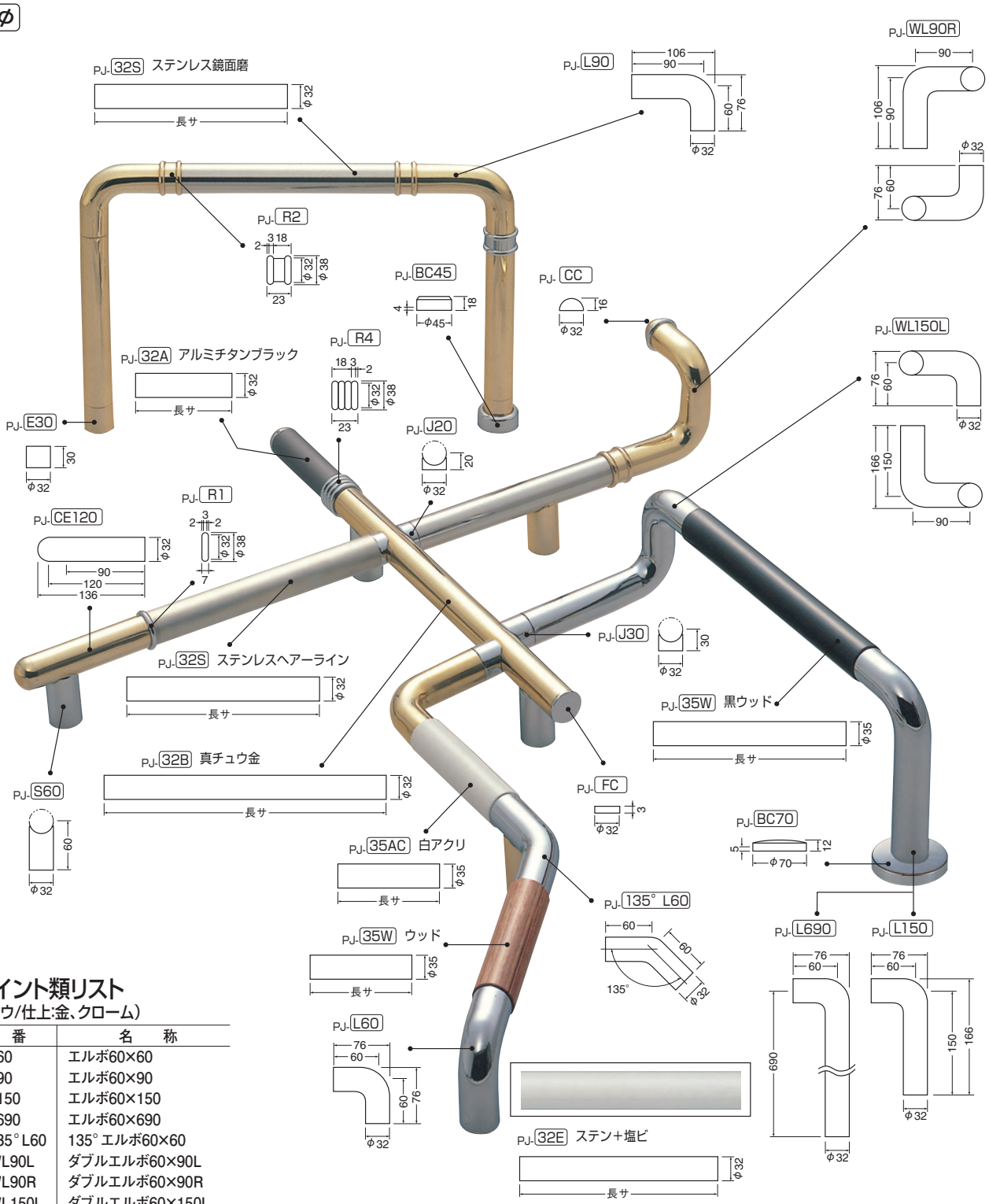

ジョイント類リスト
(真チュウ/仕上:金、クローム)

品　番	名　称
PJ-L60	エルボ60×60
PJ-L90	エルボ60×90
PJ-L150	エルボ60×150
PJ-L690	エルボ60×690
PJ-135°L60	135°エルボ60×60
PJ-WL90L	ダブルエルボ60×90L
PJ-WL90R	ダブルエルボ60×90R
PJ-WL150L	ダブルエルボ60×150L
PJ-WL150R	ダブルエルボ60×150R
PJ-CC	キャノンキャップ
PJ-FC	フラットキャップ
PJ-CE120	キャノンエンドポスト120
PJ-E30	パイプエンド足30
PJ-S60	サポート足60
PJ-J30	サイドジョイント30
PJ-J20	パイプサイドジョイント20
PJ-BC70	ベースキャップ70
PJ-BC45	ベースキャップ45
PJ-R1	リング
PJ-R2	2山リング
PJ-R4	4山リング

ジョイント類リスト
(ステンレス/仕上:鏡面磨、ヘアーライン)

品　番	名　称
PJ-L60	エルボ60×60
PJ-L90	エルボ60×90
PJ-L150	エルボ60×150
PJ-FC	フラットキャップ
PJ-CE120	キャノンエンドポスト120
PJ-S60	サポート足60
PJ-R1	リング
PJ-BC70	ベースキャップ70

パイプ類リスト

品　番	材　質	仕　上	サイズ	標準長サ	最大長サ
PJ-32B	真チュウ	金	φ32×1.2	239･382	2000
PJ-32S	ステンレス	ヘアーライン、鏡面磨、バイブレーション仕上	φ32×1.2	239･382	4000
PJ-32A	アルミ	チタンブラック	φ32×1.5	382	382
PJ-35W	積層	ウッド、黒ウッド、ダークブラウン	φ35	245･388･468	988
PJ-35AC	アクリ	白	φ35	245･388･468	688
PJ-32E	ステン+塩ビ	アイボリ、ブラウン	φ32	239･382	4000

注）部品売りはできません。 ※取付け詳細はP129を参照下さい。

パイプジョイントシステム25

25φ

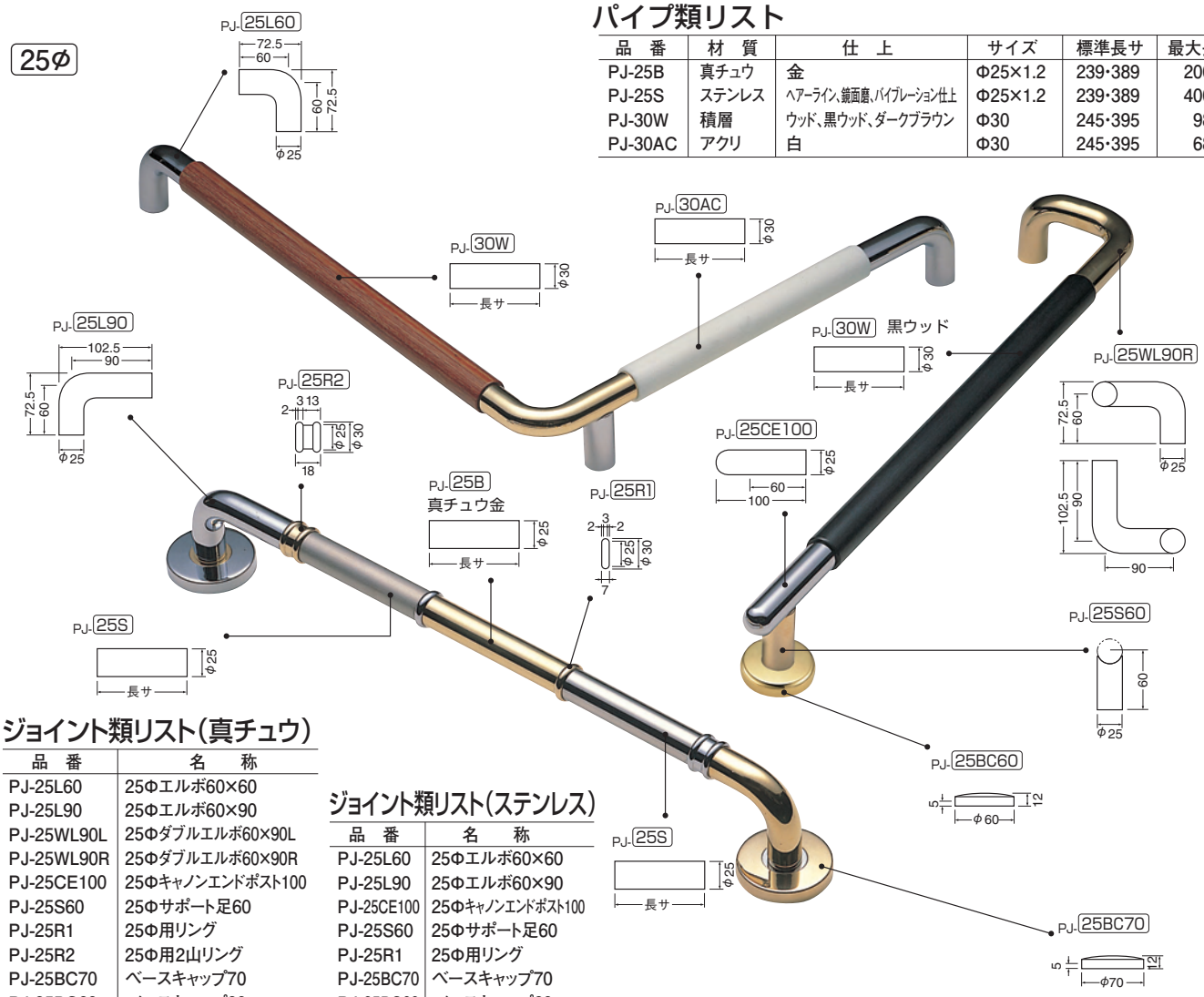

パイプ類リスト

品　番	材　質	仕　上	サイズ	標準長サ	最大長サ
PJ-25B	真チュウ	金	Φ25×1.2	239･389	2000
PJ-25S	ステンレス	ヘアーライン、鏡面磨、バイブレーション仕上	Φ25×1.2	239･389	4000
PJ-30W	積層	ウッド、黒ウッド、ダークブラウン	Φ30	245･395	988
PJ-30AC	アクリ	白	Φ30	245･395	688

ジョイント類リスト（真チュウ）

品　番	名　称
PJ-25L60	25Φエルボ60×60
PJ-25L90	25Φエルボ60×90
PJ-25WL90L	25Φダブルエルボ60×90L
PJ-25WL90R	25Φダブルエルボ60×90R
PJ-25CE100	25Φキャノンエンドポスト100
PJ-25S60	25Φサポート足60
PJ-25R1	25Φ用リング
PJ-25R2	25Φ用2山リング
PJ-25BC70	ベースキャップ70
PJ-25BC60	ベースキャップ60

ジョイント類リスト（ステンレス）

品　番	名　称
PJ-25L60	25Φエルボ60×60
PJ-25L90	25Φエルボ60×90
PJ-25CE100	25Φキャノンエンドポスト100
PJ-25S60	25Φサポート足60
PJ-25R1	25Φ用リング
PJ-25BC70	ベースキャップ70
PJ-25BC60	ベースキャップ60

このシステムはモデルの様にいろいろな組み合わせができます。
ご希望のレイアウトにより御見積致します。

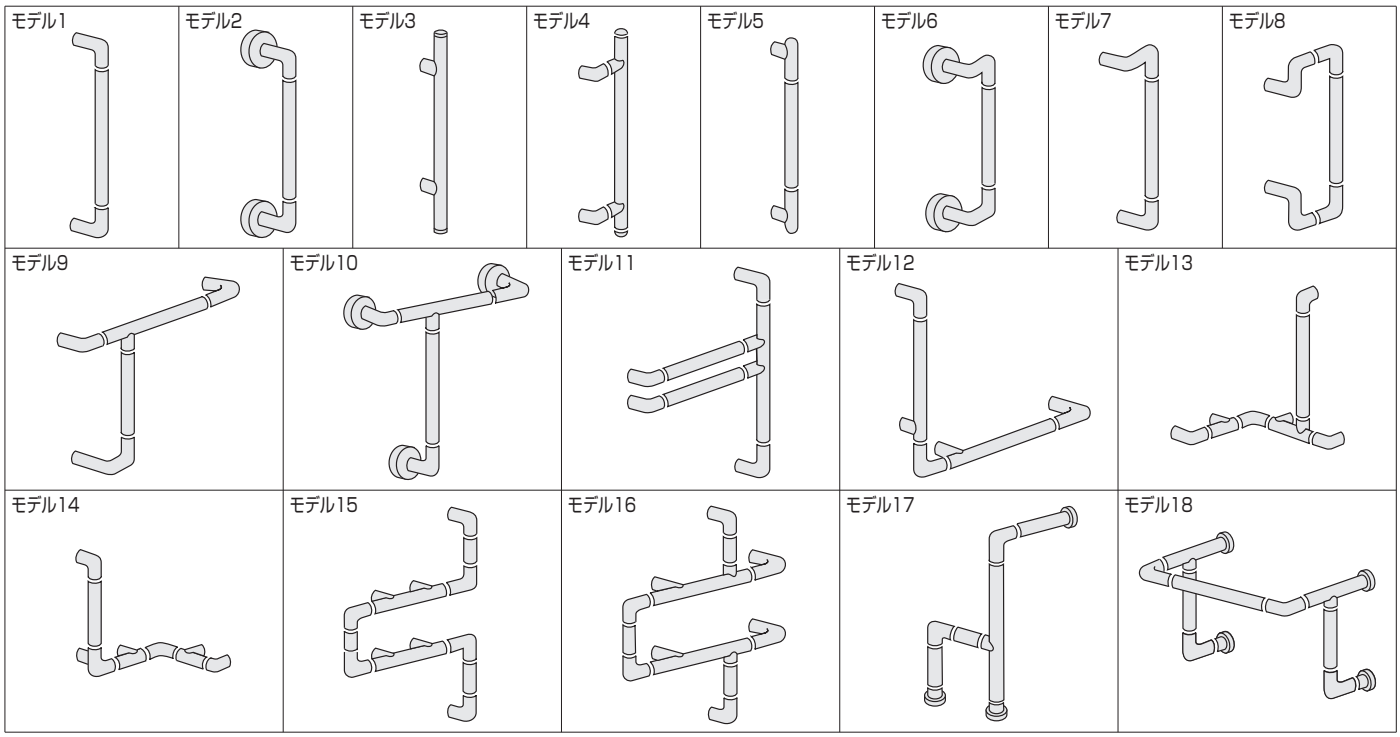

注）部品売りはできません。 ※取付け詳細はP129を参照下さい。

白熊印 TRADE MARK

手すり 浴室に

35φ 34φ 32φ

34φ

抗菌 防カビ

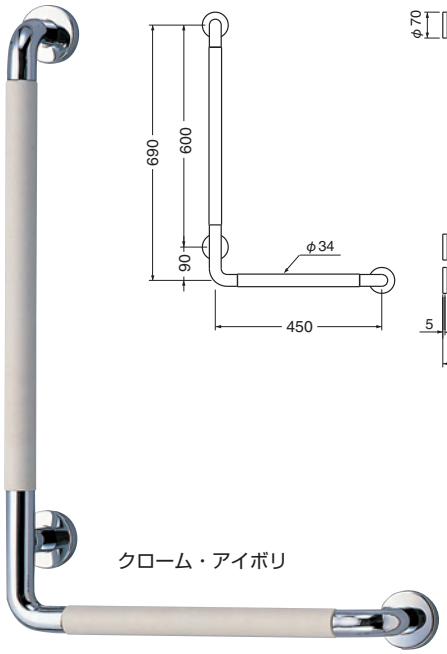

写真はNo.801L 左勝手です。

No.801L L形パッドニギリバー(左)
No.801R L形パッドニギリバー(右)

(真チュウ+ゴム／ナベ⊕6×40、8×40ナイロンプラグ)

仕上	クローム・アイボリ	クローム・グレー
No.801L	58,000	58,000
No.801R	58,000	58,000
入数	1	1

※握り部分ゴム(アイボリ、グレー)は表面梨地仕上げです。

32φ

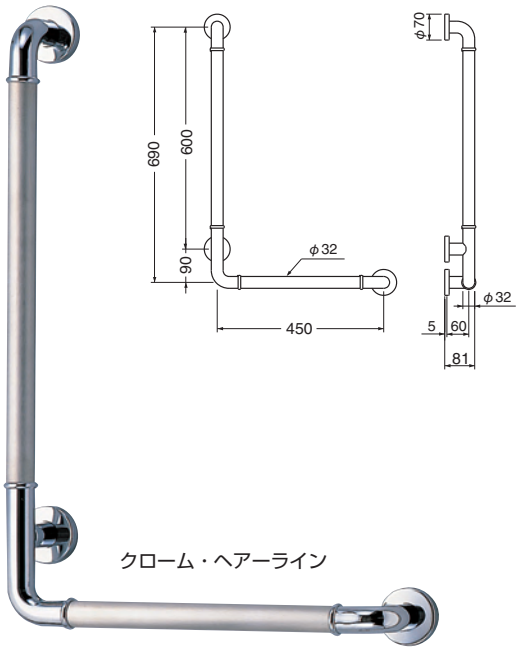

写真はNo.802L 左勝手です。

No.802L L形丸棒ニギリバー(左)
No.802R L形丸棒ニギリバー(右)

(真チュウ+ステンレス／ナベ⊕6×40、8×40ナイロンプラグ)

仕上	クローム・ヘアーライン	クローム・鏡面磨
No.802L	57,100	57,100
No.802R	57,100	57,100
入数	1	1

※パイプはステンレス製です。

32φ

抗菌

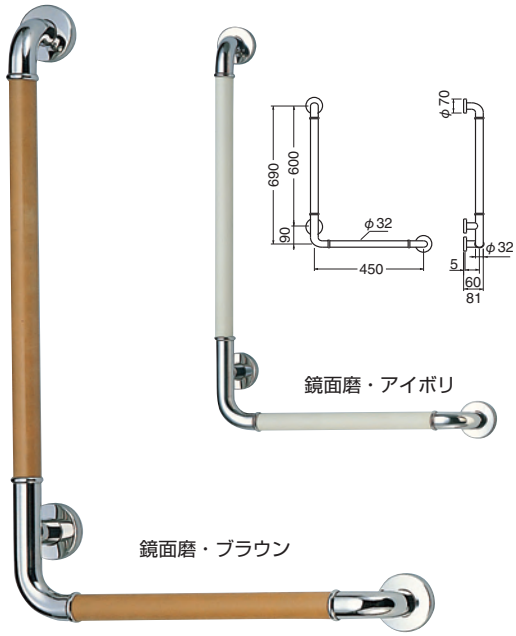

写真はNo.811L 左勝手です。

No.811L L形パッドニギリバー(左)
No.811R L形パッドニギリバー(右)

(ステンレス+塩ビ／ナベ⊕6×40、8×40ナイロンプラグ)

仕上	鏡面磨・ブラウン	鏡面磨・アイボリ
No.811L	55,800	55,800
No.811R	55,800	55,800
入数	1	1

35φ

抗菌

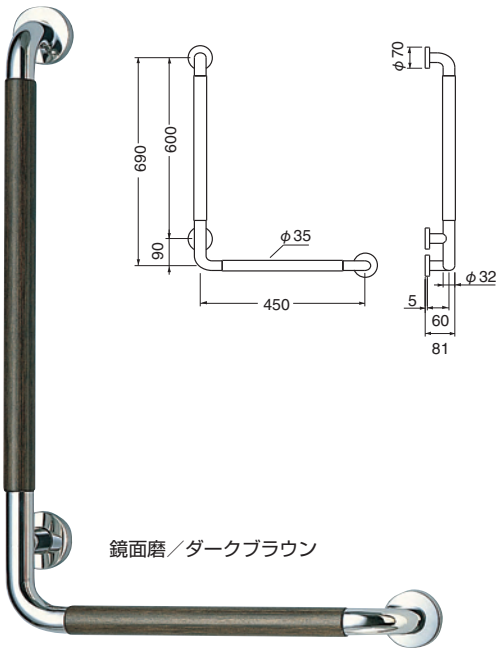

写真はNo.812L 左勝手です。

No.812L L形ウッドニギリバー(左)
No.812R L形ウッドニギリバー(右)

(ステンレス+積層／ナベ⊕6×40、8×40ナイロンプラグ)

仕上	鏡面磨／ダークブラウン
No.812L	65,600
No.812R	65,600
入数	1

※標準下穴寸法はP131を参照下さい。

32φ

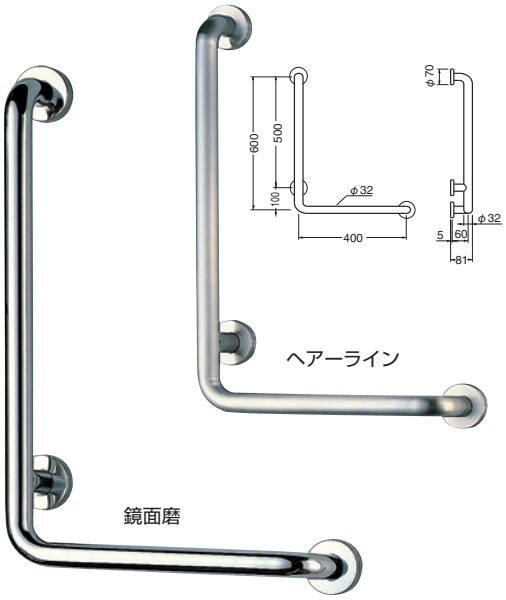

25φ

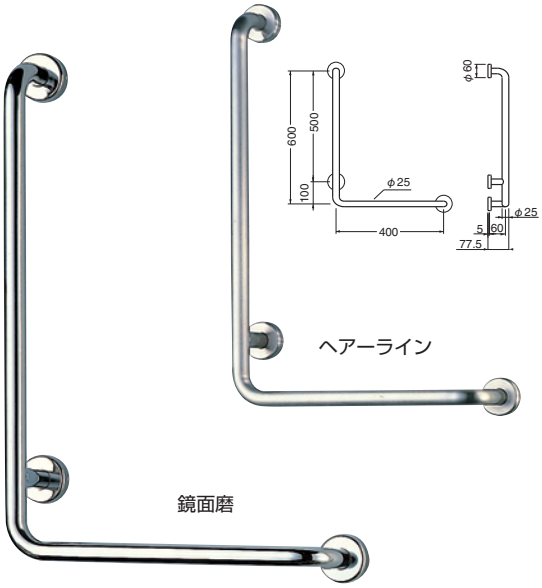

写真はNo.809L 左勝手です。

No.809L L形丸棒ニギリバー（左）
No.809R L形丸棒ニギリバー（右）

（ステンレス／ナベ⊕6×40、8×40ナイロンプラグ）

仕上	鏡面磨	ヘアーライン
No.809L	35,800	35,800
No.809R	35,800	35,800
入数	1	1

写真はNo.810L 左勝手です。

No.810L L形丸棒ニギリバー（左）
No.810R L形丸棒ニギリバー（右）

（ステンレス／ナベ⊕6×40、8×40ナイロンプラグ）

仕上	鏡面磨	ヘアーライン
No.810L	34,200	34,200
No.810R	34,200	34,200
入数	1	1

32φ

抗菌

アイボリは抗菌加工です。

鏡面磨

ヘアーライン

No.803 R形丸棒ニギリバー

（ステンレス／A4×45）

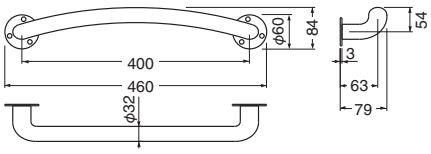

サイズ	アイボリ	鏡面磨	ヘアーライン
400	16,000	16,000	16,000
入数	1	1	1

※アイボリはナイロンコーティングです。

25φ

ヘアーライン

鏡面磨

アイボリは抗菌加工です。

抗菌 アイボリ

No.808 R形丸棒ニギリバー

（ステンレス／A4×45）

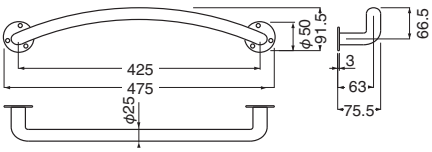

サイズ	ヘアーライン	鏡面磨	アイボリ
450	14,850	14,850	14,850
入数	1	1	1

※アイボリはナイロンコーティングです。

※標準下穴寸法はP131を参照下さい。

白熊印 TRADE MARK

手すり

32φ 25φ

No.700 丸棒ニギリバー（真チュウ、ステンレス、ステンレス+塩ビ／ナベ⊕6×40、8×40ナイロンプラグ）

32φ

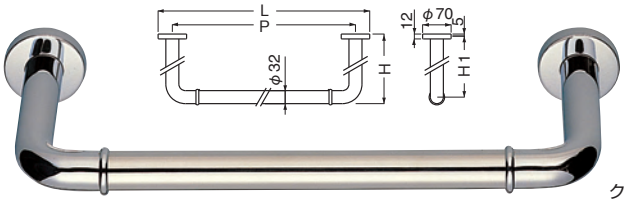

クローム

※クロームの時パイプ部分はステンレス鏡面仕上げです。

サイズ (H1) (P)	150			60		
	800	600	450	800	600	450
L	870	670	520	870	670	520
P	800	600	450	800	600	450
H	171	171	171	81	81	81
H1	150	150	150	60	60	60
W	70φ	70φ	70φ	70φ	70φ	70φ
D	32φ	32φ	32φ	32φ	32φ	32φ
t	12	12	12	12	12	12
真チュウ						
クローム	33,500	31,100	28,700	31,700	29,300	26,900
ステンレス						
鏡面磨・ヘアーライン	33,500	31,100	28,700	31,700	29,300	26,900
鏡面磨・アイボリ	33,500	31,100	28,700	31,700	29,300	26,900
鏡面磨・ブラウン	33,500	31,100	28,700	31,700	29,300	26,900
入数	1	1	1	1	1	1

No.701 丸棒ニギリバー（真チュウ、ステンレス、ステンレス+塩ビ／ナベ⊕6×40、8×40ナイロンプラグ）

32φ

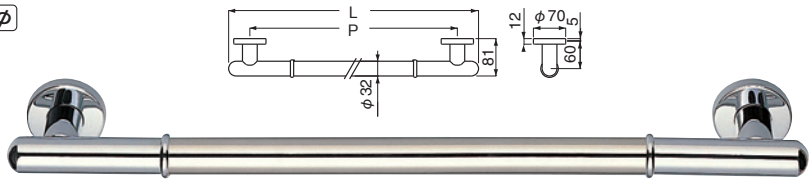

クローム

※クロームの時パイプ部分はステンレス鏡面仕上げです。

サイズ	800	600	450
L	892	692	542
P	800	600	450
H	81	81	81
H1	60	60	60
W	70φ	70φ	70φ
D	32φ	32φ	32φ
t	12	12	12
真チュウ			
クローム	37,600	35,300	32,800
ステンレス			
鏡面磨・ヘアーライン	37,600	35,300	32,800
鏡面磨・アイボリ	37,600	35,300	32,800
鏡面磨・ブラウン	37,600	35,300	32,800
入数	1	1	1

No.702 丸棒ニギリバー（ステンレス、真チュウ／ナベ⊕6×40、8×40ナイロンプラグ）

32φ

ヘアーライン



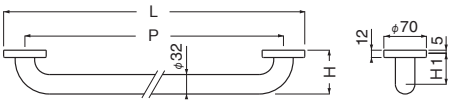

サイズ	800	600	大
L	838(838)	670(638)	520(495)
P	768(768)	600(568)	450(425)
H	81(72)	81(72)	81(72)
H1	60(51)	60(51)	60(51)
W	70φ	70φ	70φ
D	32φ	32φ	32φ
t	12	12	12
ステンレス			
ヘアーライン	20,000	18,200	16,100
鏡面磨	20,000	18,200	16,100
真チュウ			
クローム	26,000	22,800	18,800
入数	1	1	1

※（　）は真チュウ時の寸法です。

No.752 丸棒ニギリバー（真チュウ／ナベ⊕6×40、8×40ナイロンプラグ）

25φ

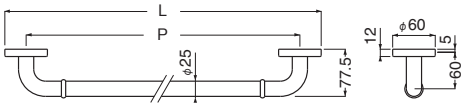

※クロームの時パイプ部分はステンレス鏡面仕上げです。

サイズ	600	450
L	660	510
P	600	450
H	77.5	77.5
H1	60	60
W	60φ	60φ
D	25φ	25φ
t	12	12
クローム	25,000	23,800
入数	1	1

No.753 丸棒ニギリバー（ステンレス、真チュウ／ナベ⊕6×40、8×40ナイロンプラグ）

25φ

鏡面磨

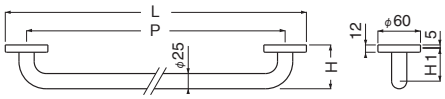

サイズ	大	小
L	510(485)	360(310)
P	450(425)	300(250)
H	77.5(72)	77.5(72)
H1	60(54.5)	60(54.5)
W	60φ	60φ
D	25φ	25φ
t	12	12
ステンレス		
鏡面磨	11,300	10,200
ヘアーライン	11,300	10,200
真チュウ		
クローム	16,600	14,400
入数	1	1

※（　）は真チュウ時の寸法です。

※標準下穴寸法はP131を参照下さい。

手すり

34φ 32φ 25φ 22φ

No.800 パッドニギリバー（真チュウ+ゴム／ナベ⊕6×40、8×40ナイロンプラグ）

34φ

クローム・アイボリ



クローム・グレー

抗菌 防カビ

●握り部分ゴム（アイボリ、グレー）は表面梨地仕上げです。

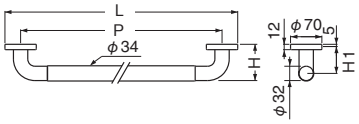

サイズ (H1)	150		60	
(P)	600	450	600	450
L	670	520	670	520
P	600	450	600	450
H	171	171	81	81
H1	150	150	60	60
W	70φ	70φ	70φ	70φ
D	32φ	32φ	32φ	32φ
t	12	12	12	12
クローム・アイボリ	32,300	31,000	30,600	29,300
クローム・グレー	32,300	31,000	30,600	29,300
入数	1	1	1	1

No.804 ステン丸棒ニギリバー（ステンレス／A4×45）

32φ×450

アイボリ

32φ×450

鏡面磨

25φ×300

アイボリ

22φ×300

ヘアーライン

※アイボリは抗菌加工です。

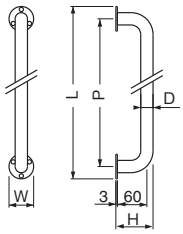

サイズ	32		25		22	
	600	450	450	300	450	300
L	660	510	500	350	495	345
P	600	450	450	300	450	300
H	79	79	75.5	75.5	74	74
H1	60	60	60	60	60	60
W	60φ	60φ	50φ	50φ	45φ	45φ
D	32φ	32φ	25φ	25φ	22φ	22φ
t	3	3	3	3	3	3
ヘアーライン	15,800	13,600	11,500	10,400	10,900	9,800
鏡面磨	15,800	13,600	11,500	10,400	10,900	9,800
アイボリ	15,800	13,600	11,500	10,400	10,900	9,800
入数	1	1	1	1	1	1

No.805 ステンエルボニギリバー
（ステンレス+ゴム／A4×45）

34φ

鏡面磨・グレー

抗菌 防カビ

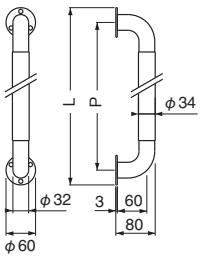

サイズ	600	450
L	660	510
P	600	450
H	80	80
H1	60	60
W	60φ	60φ
D	32φ	32φ
t	3	3
鏡面磨・アイボリ	33,000	30,800
鏡面磨・グレー	33,000	30,800
入数	1	1

●握り部分ゴム（アイボリ、グレー）は表面梨地仕上げです。

No.806 L形丸棒ニギリバー
（真チュウ／ナベ⊕6×40）

32φ

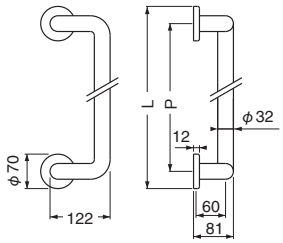

サイズ	大	小
L	495	320
P	425	250
H	81	81
H1	60	60
W	70φ	70φ
D	32φ	32φ
t	12	12
クローム	24,500	22,300
入数	1	1

※標準下穴寸法はP131を参照下さい。

標準取付け図

ドアー取手

1 両面用(タイプA)

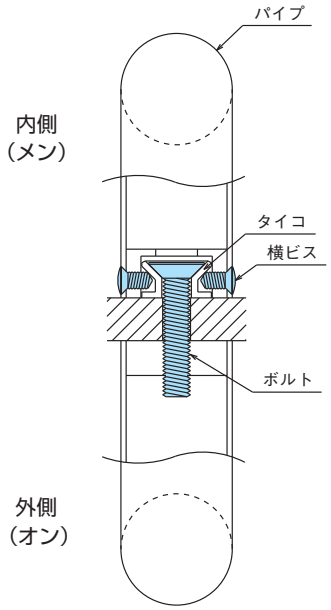

2 片面用(オン)

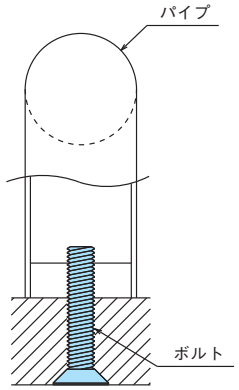

3 片面用(メン)

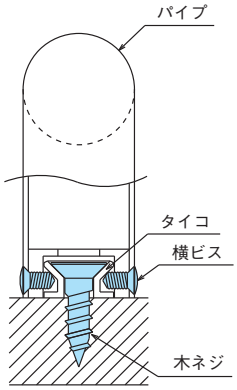

4 両面用(タイプB)

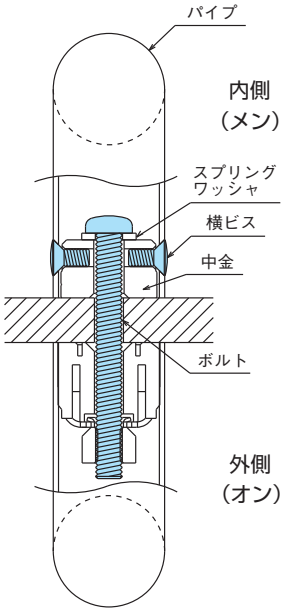

ブラケット

5 接(つなぎ)

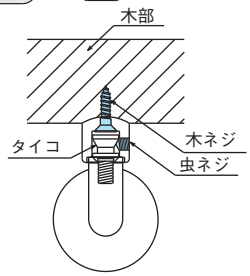

パイプジョイント　ベースキャップ

BC-60,70

10

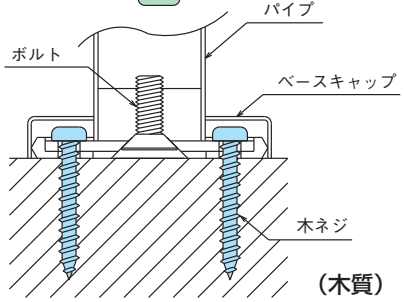

(木質)

11

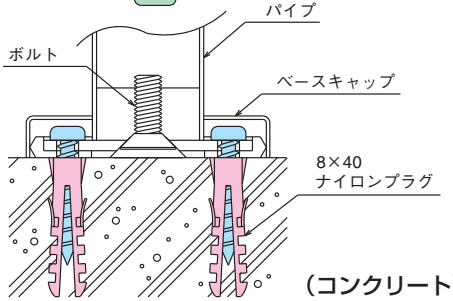

(コンクリート)

12

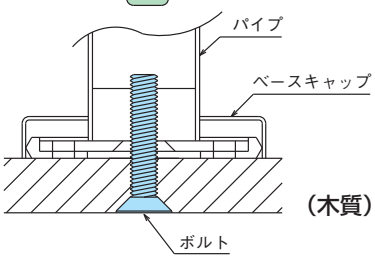

(木質)

13

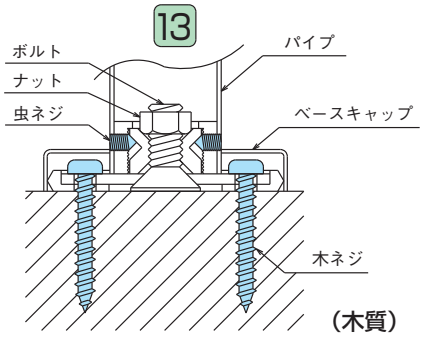

(木質)

14

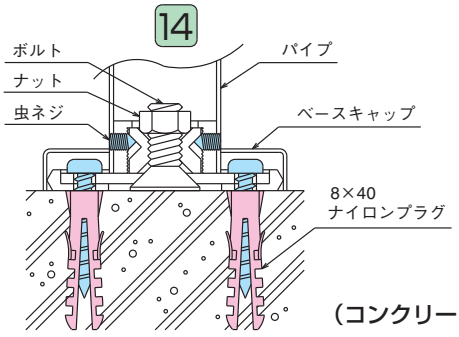

(コンクリート)

BC-45

15

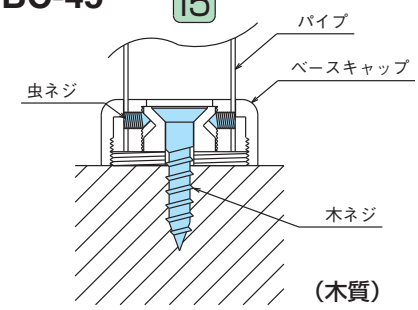

(木質)

16

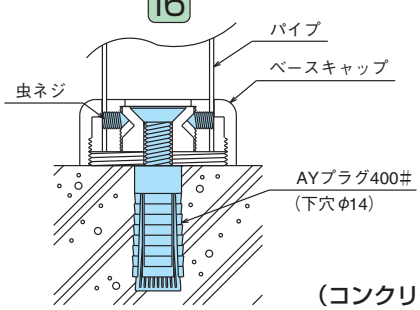

(コンクリート)

17

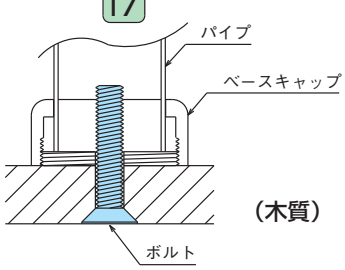

(木質)

室内用補助手すりの取扱説明

〔ブラケットベースについて〕

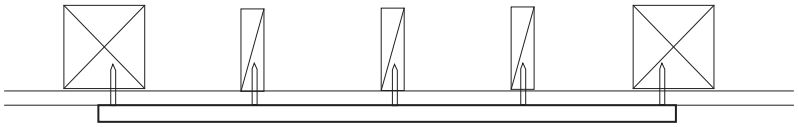

※ベース材の割れ防止の為に、取付ビス用下穴加工を行って下さい。

取付穴位置目安

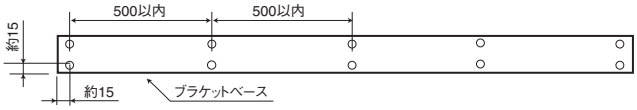

①手すり設置場所の壁裏の柱の位置及び状態を確認し、使用するベース材の長さ･取付けネジの位置を決めます。

②ベース材を必要な長さに切断します。切断面にバリや角が出た場合は、紙ヤスリ等でなめらかに仕上げてください。(別売にて端部用ブラケットベースキャップもとり揃えております。)

③ベース材にガタつきがないか確認してください。ベース材と壁面との間にもガタつきがないかチェックし、ガタつきがあれば補修してください。その上に手すりをしっかりと取付けてください。

〔自在ジョイント接続金具について〕

※自在ジョイントは、丸棒を壁面(ブラケット)に固定する前にコーナー部の角度やセンターに合わせて取付けて下さい。

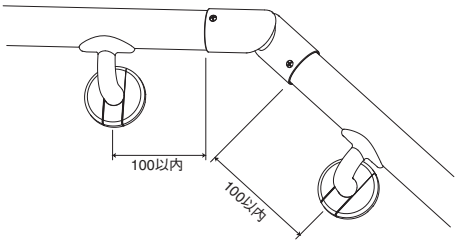

※自在ジョイント接続金具の両端から100ミリ以内の位置に、必ずブラケットを堅固な壁面に設けて下さい。手すりが外れたり折れてしまうことで、けがや重大事故につながる恐れがあります。

〔どこでも手すりについて〕

一般的な壁に取付ける

〔手すり取付けについて〕を参照下さい。

浴室のタイル面に取付ける

浴室のタイル面に取付けられる場合、堅固な下地を確認した上で、付属のビスとナイロンプラグとの併用をおすすめします。

①

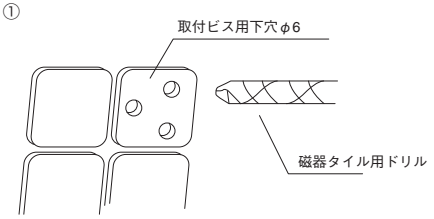

②ナイロンプラグを下穴にいれる(硬い場合は、ハンマーで軽く打ち込んで下さい)

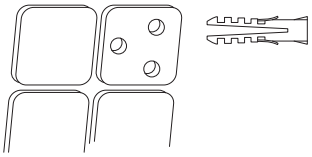

※下穴加工時ドリルの使用は十分にご注意下さい。ドリルの先端が滑りタイル面のヒビ割れまたは、破損の原因にもなりかねます。

③取付ビスをゆっくりとしっかり固定して下さい。インパクトレンチなどで一気に締め付けるとプラグの内径が広がり、十分な取付強度が得られない可能性があります。最後にキャップをはめ込んで下さい。

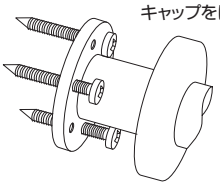

(参考)
全下穴とナイロンプラグのビス穴に水対応のため、注入する事をお奨めします。尚、注入後は硬化する前にすみやかに作業して下さい。

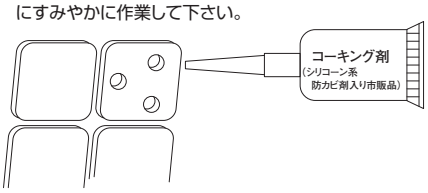

この方法はあくまで一般的な方法となります。取付面の材質や厚み建築構造により、付属ビスでは十分な強度を得る事ができない時があります。その際は、販売店又は専門施工店にご相談下さい。ユニットバスへの後付けには、別途弊社に御相談下さい。

下地施工例

石こうボード壁

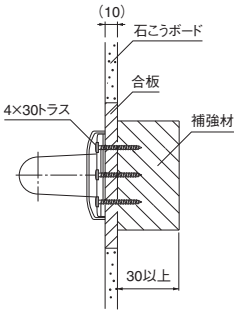

コンクリート壁

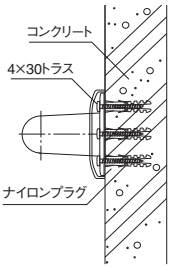

タイル+モルタル
+木下地

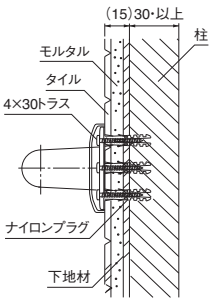

石こうボード壁
+後付け補強材

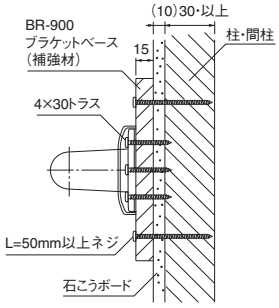

〔出隅ブラケットの施工時の注意点〕

図のように付属ネジにて堅固な木製枠材等に固定してください。その際、ネジの交差する位置が可能な限り深くなる様に、ネジを打ち込む向きに注意してください。

BR-664 スリムブラケット出隅止の場合は、浅い位置でネジが交差すると、枠材が割れる恐れがありますので、ご注意ください。

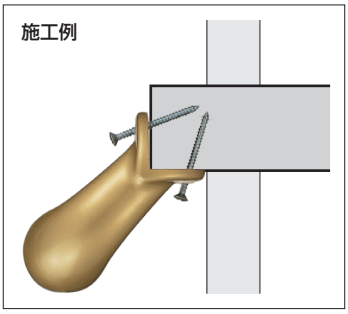

〔どこでもグリップについて〕



- 既存の手すりに後付けで簡単に取付けられます。
- 目的以外の用途には使用しないで下さい。
- 取付けネジはしっかり締め込んで下さい。ナットがとも回りする時は指でナットを押さえて下さい。
- 取付けは手締めのドライバーでおこなって下さい。
- BR-65･BR-66を浴室でのご使用は滑り易い状況もありますので、ご注意下さい。
- BR-63･BR-64は屋外でもご使用になれます。
- 取付ける手すりの材質によって十分な保持力が得られない場合があります。その際には両面テープを併用するなどしてしっかり取付けて下さい。(P115掲載商品)

室内用補助手すりの取扱説明

手すりの設置例

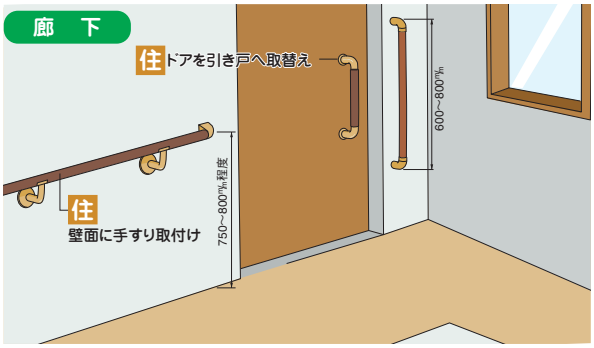

※歩行補助手すりは腰骨より若干低めの位置（杖の高さ）に設定するのが基本です。

※縦手すりは、手すりの中央が肩と肘の中間の位置になるように設定するのが基本です。

※階段手すり施工時は降りるときを重要視して、少し高めに設定するのが基本です。

※上がり框に設置する縦手すりは、肩と肘の中間を、フロアに立った時に手すりの上から1/3、土間に立った時に下から1/3の高さに合わせて設定するのが基本です。

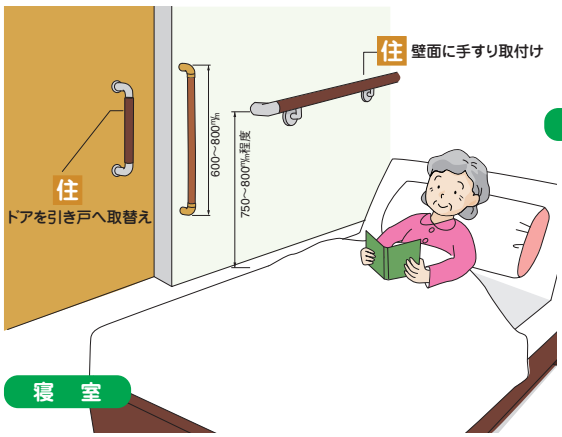

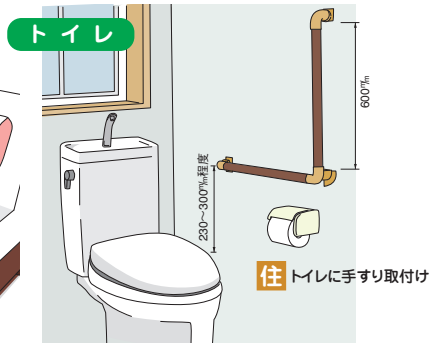

住：住宅改修

上記の数値は取り付けの目安です。住宅改修の際には実際に手すりをご使用になられる方の身体状況に合わせて、使いやすい位置を設定して下さい。

室内用補助手すり　施工上の注意

〔手すり取付けについて〕

○下地に補強材を入れて下さい。

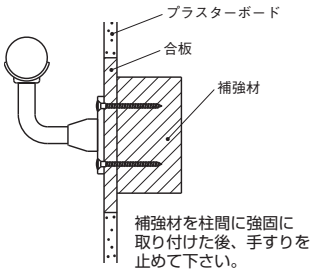

○表側に補強材を入れて下さい。

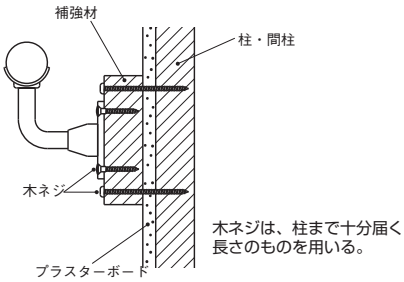

○タイルの場合、木ネジは柱もしくは補強材に十分届くようにして下さい。

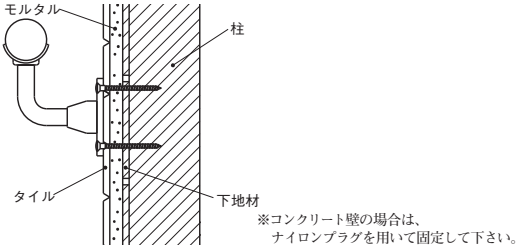

〔ブラケット取付け間隔について〕

⚠ ブラケットの取付間隔は35φ手すりでは910m/m以内
32φ手すりでは600m/m以内（縦使用では800m/m以内）として下さい。

〔標準下穴寸法〕

A3タッピンネジ ・・・・・・・・・・・ φ2.0
A3.5タッピンネジ ・・・・・・・・・・ φ2.5
A4タッピンネジ ・・・・・・・・・・・ φ3.0
A6タッピンネジ ・・・・・・・・・・・ φ4.0
6×30ナイロンプラグ ・・・・・・・・ 下穴φ6
8×40ナイロンプラグ ・・・・・・・・ 下穴φ8

白熊印 TRADE MARK

取扱説明

室内用補助手すり（ブラケット）設置条件

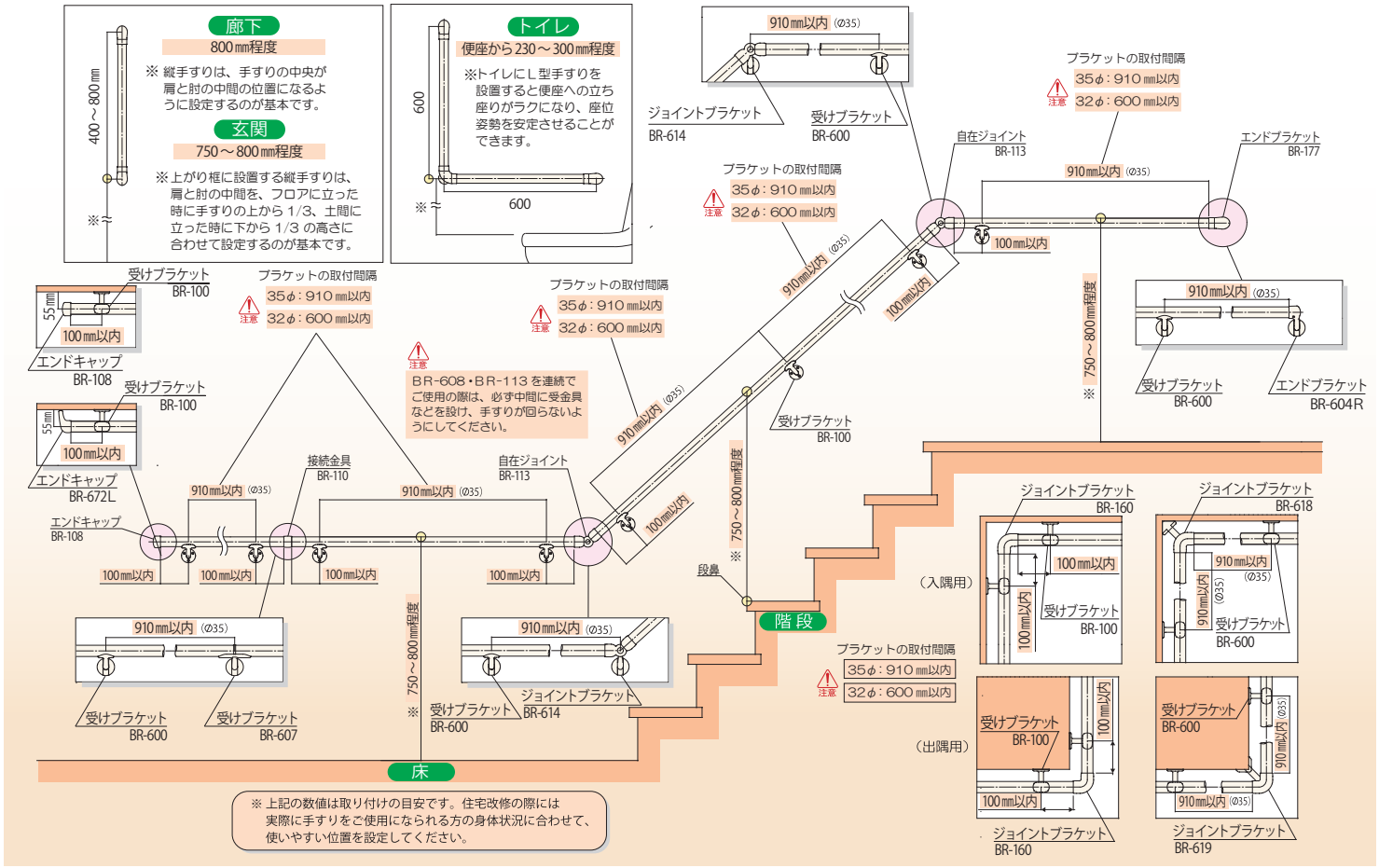

住宅用アプローチ手すり設置条件

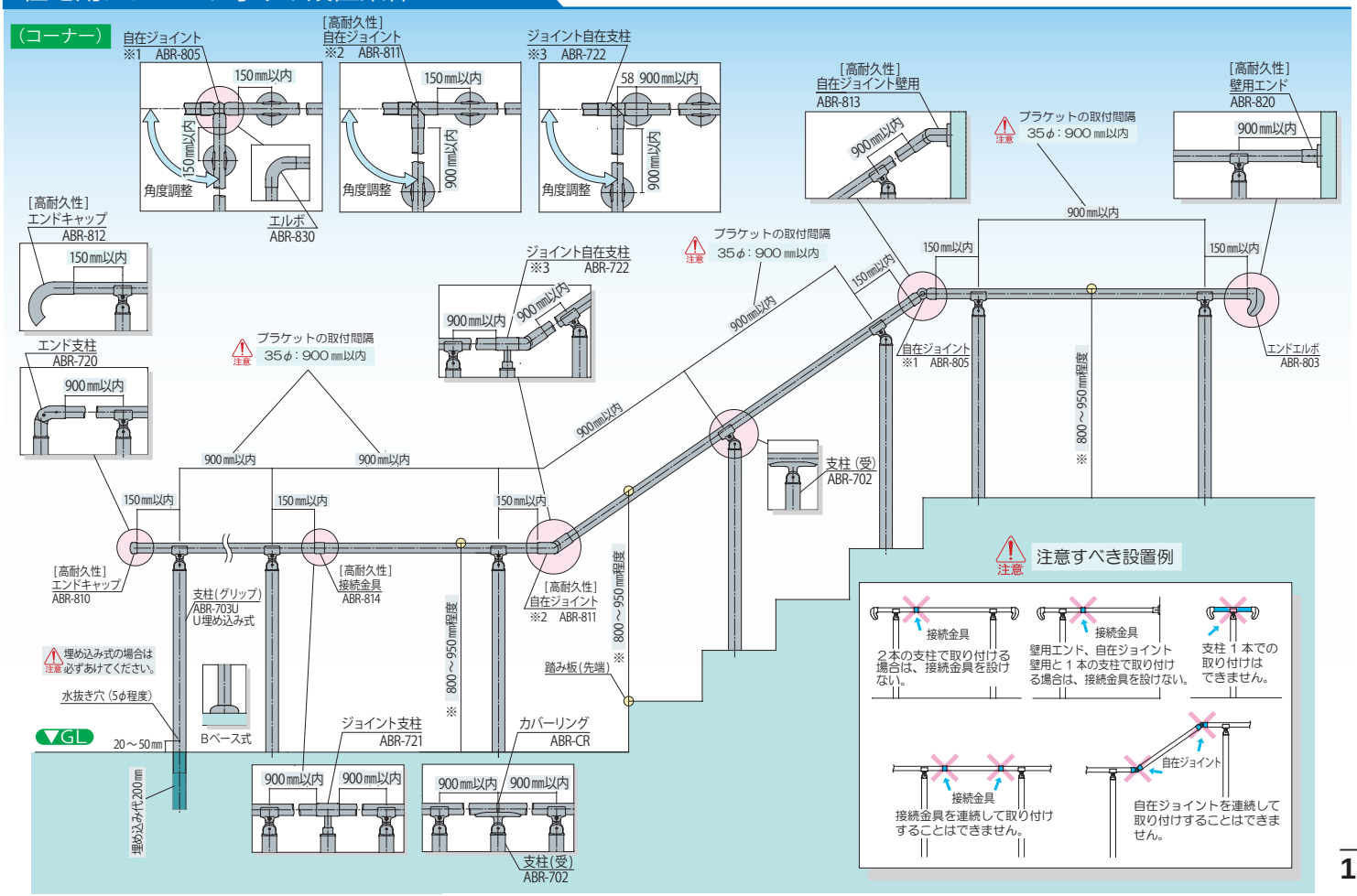

スマートラインシステム施工説明

Pシリーズ

屋外対応

BR-735K
スマートラインP笠木

専用 Pシリーズ

＊お湯などで温めて柔らかくしてレールに被せてください。

BR-735R
スマートラインレール



どちらにもご使用可能 Pシリーズ 7シリーズ

BR-710
カバーコード

どちらにもご使用可能 Pシリーズ Aシリーズ

■スマートライン仕様ブラケットのデザインが選べます。
※屋外でご使用の際は屋外用ブラケットをお選びください。

ポイント！
従来の施工方法はブラケットを壁面に取り付けレールを設置した後、笠木をはめ込みカバーコードを取り付ける施工法が一般的ですが、スマートラインPシリーズでは、笠木とレールがセットされたものに、ブラケットを取付けることが可能です。

7シリーズ

屋外対応

BR-735S
スマートライン7笠木

専用 7シリーズ

＊お湯などで温めて柔らかくしてレールに被せてください。

BR-735R
スマートラインレール



どちらにもご使用可能 Pシリーズ 7シリーズ

BR-720
カバーコード

専用 7シリーズ

■7シリーズブラケットよりお選びください
※屋外でご使用の際は屋外用支柱をお選びください。

ポイント！ 45度までの傾斜に対応

Aシリーズ NEW

屋外対応

BR-735AK
スマートラインアルミ丸棒

専用 Aシリーズ

BR-730
カバーコード

どちらにもご使用可能 Aシリーズ Pシリーズ

■スマートライン仕様ブラケットのデザインが選べます。
※屋外でご使用の際は屋外用ブラケットをお選びください。



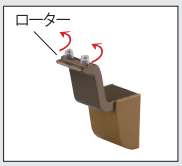

ポイント！ ブラケット・支柱とカラーコーディネート可能です。

ジョイント

3タイプにご使用可能 Pシリーズ 7シリーズ Aシリーズ

直線部をストレートジョイントで接続した場合のブラケット・支柱の取付ピッチは910㎜です。

BR-723
ストレートジョイント

＊ストレートジョイントの取付けは、必ず左右のレールに2箇所づつビスで固定してください。
＊レールの接続部より片側に1箇所100㎜以内にブラケットを取付けてください。



カバーリング

BR-754
カバーリング

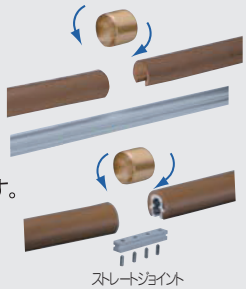

ポイント！
後かぶせ出来ます。

3タイプにご使用可能 Pシリーズ 7シリーズ Aシリーズ

BR-755
カバーリング NEW

ポイント！ しっかり、スリムにジョイント。

コーナー用レール

どちらにもご使用可能 Pシリーズ 7シリーズ

コーナー用レールの中心部から200㎜以内にブラケット、又は支柱を取付けてください。注）ジョイント部への取付けは出来ません

BR-736
コーナー用レール
〈出隅・入隅兼用〉

連続コーナー部品

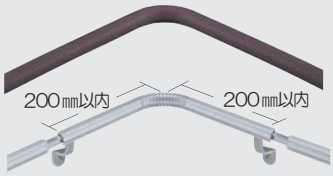



ポイント！ 専用の工具を使わず、簡単に曲げ加工が可能です。クランプ等で片側を固定する事により、より簡単に曲げ加工が出来ます。

コーナーエルボ

3タイプにご使用可能 Pシリーズ 7シリーズ Aシリーズ

コーナーエルボの端部から100㎜以内にブラケット、又は支柱を取付けてください。

BR-750
スマートライン用コーナーエルボ
〈出隅・入隅兼用〉

BR-751
スマートライン自在エルボ
〈出隅・入隅兼用〉

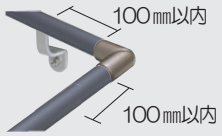

ポイント！ 角度調整が出来ます。

上り・下り用レール・自在エルボ

上り階段、下り階段用レール・自在エルボの中心部から200㎜以内にブラケット、又は支柱を取付けてください。 注）ジョイント部への取付けは出来ません

BR-737
上り階段用レール

連続コーナー部品

どちらにもご使用可能 Pシリーズ 7シリーズ

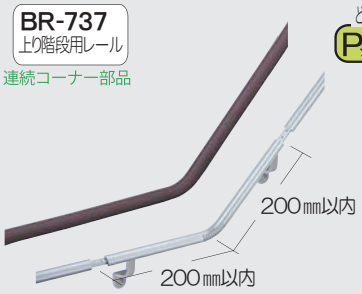

BR-738
下り階段用レール

連続コーナー部品

どちらにもご使用可能 Pシリーズ 7シリーズ

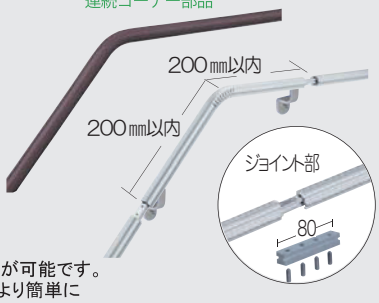

BR-751
スマートライン自在エルボ

3タイプにご使用可能 Pシリーズ 7シリーズ Aシリーズ

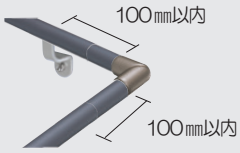

ポイント！ 角度調整が出来ます。

ポイント！ 専用の工具を使わず、簡単に曲げ加工が可能です。クランプ等で片側を固定する事により、より簡単に曲げ加工が出来ます。

エンド用エルボ・キャップ

エンドエルボ・エンドキャップは取付端部より、100㎜以内にブラケット、又は支柱を取付けてください。

BR-752
スマートラインエンドエルボ

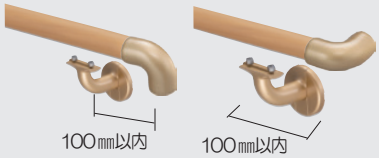

ポイント！ 縦・横使いが出来ます。

BR-753
スマートラインエンドキャップ

3タイプにご使用可能 Pシリーズ 7シリーズ Aシリーズ



トイレ・洗面手すりの取扱説明

取扱説明　トイレ・洗面手すり

No.850　丸棒ニギリバー

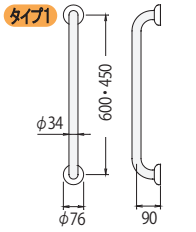

付属部品
なべ⊕6×40　6本
8×40 ナイロンプラグ　6本
金具部はステンレス鏡面仕上

No.851L　L形丸棒ニギリバー（左）
No.851R　R形丸棒ニギリバー（右）

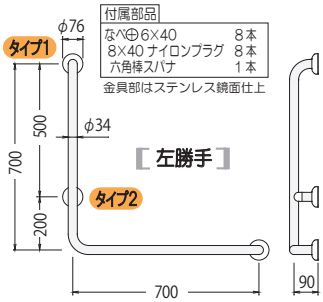

付属部品
なべ⊕6×40　8本
8×40 ナイロンプラグ　8本
六角棒スパナ　1本
金具部はステンレス鏡面仕上

［左勝手］

No.852　D形丸棒ニギリバー

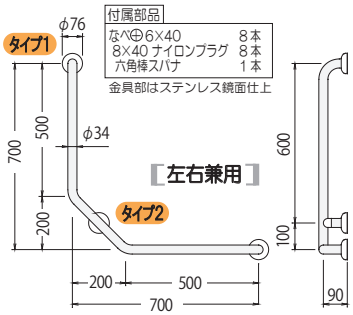

付属部品
なべ⊕6×40　8本
8×40 ナイロンプラグ　8本
六角棒スパナ　1本
金具部はステンレス鏡面仕上

［左右兼用］

No.857　D形丸棒手すり［小便器用］

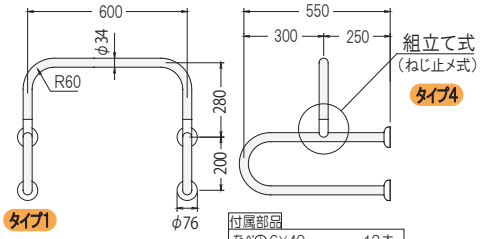

付属部品
なべ⊕6×40　12本
8×40 ナイロンプラグ　12本
なべ⊕5×6　4本
金具部はステンレス鏡面仕上

No.858　C形丸棒手すり［洗面器用］

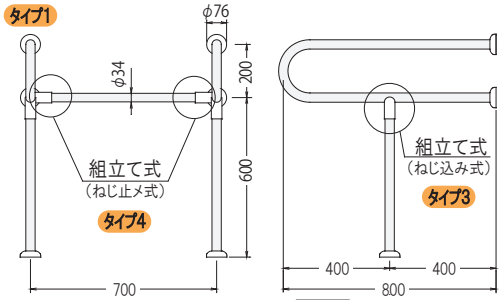

付属部品
なべ⊕6×40　18本
8×40 ナイロンプラグ　18本
なべ⊕5×6　4本
金具部はステンレス鏡面仕上

No.862　丸棒手すり［和風便器用］

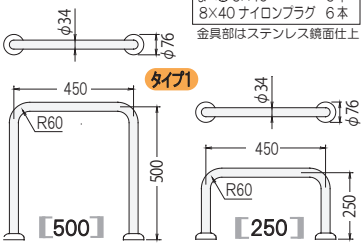

付属部品
なべ⊕6×40　6本
8×40 ナイロンプラグ　6本
金具部はステンレス鏡面仕上

［500］　［250］

No.863　C形丸棒手すり［腰掛便器用］

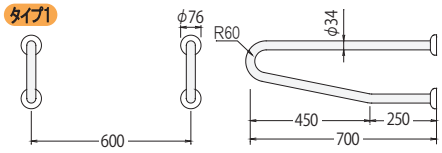

付属部品
なべ⊕6×40　12本
8×40 ナイロンプラグ　12本
金具部はステンレス鏡面仕上

No.864　D形丸棒手すり［洗面器用］

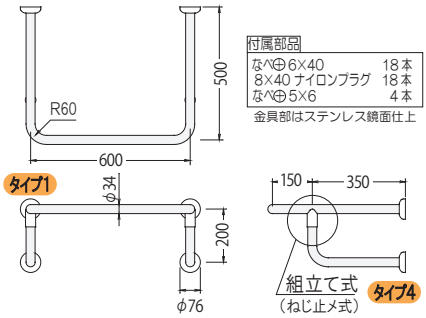

付属部品
なべ⊕6×40　18本
8×40 ナイロンプラグ　18本
なべ⊕5×6　4本
金具部はステンレス鏡面仕上

No.865　T形丸棒手すり［腰掛便器用］

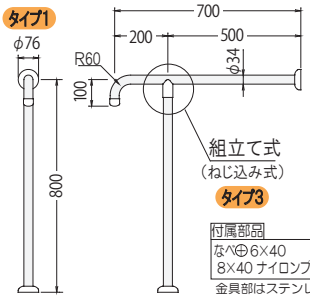

付属部品
なべ⊕6×40　6本
8×40 ナイロンプラグ　6本
金具部はステンレス鏡面仕上

No.866　R形丸棒手すり［洗面器用］

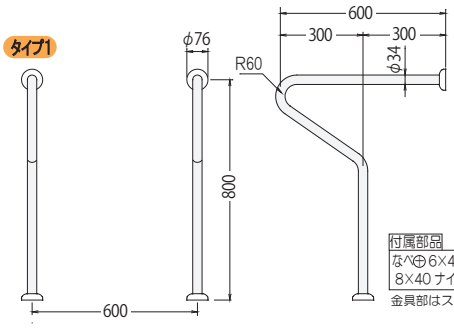

付属部品
なべ⊕6×40　6本
8×40 ナイロンプラグ　6本
金具部はステンレス鏡面仕上

No.855L　可動式手すり（左）
No.855R　可動式手すり（右）

⚠ 操作レバーを下げると、ロックが解除され、操作レバーを下げた状態で握りバーを使用したい位置にゆっくりと動かして下さい。

⚠ 握りバーは45°ごとに固定できます。使用したい位置にして操作レバーを離すと、操作レバーが戻り固定されます。必ず握りバーが固定されたことを確認して下さい。

［左勝手］　［右勝手］

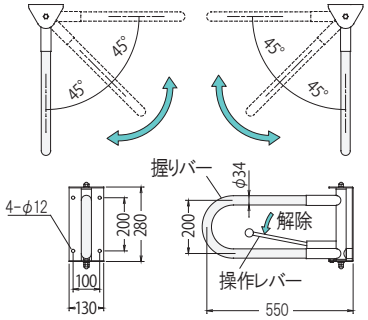

金具部はステンレス鏡面仕上

No.856　はね上げ式手すり

⚠ 上げ下げの操作は、握りバーを持ってゆっくり動かして下さい。

⚠ 握りバーは、手をはなしても落下しませんが、固定できません水平位置でご使用下さい。

⚠ 固定できません
<落下防止機能付き>

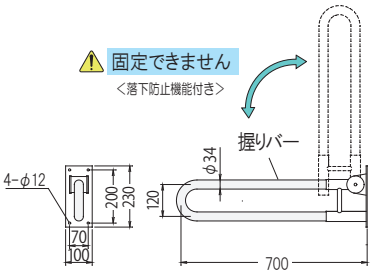

金具部はステンレス鏡面仕上

＊取付用部品は付属しておりません。（建築構造に合った施工法と専用の固定金具にて確実に取付けて下さい）

取付ベース詳細

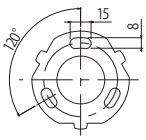

［No.850　No.851L・R　No.852　No.857　No.858　No.862　No.863　No.864　No.865　No.866］

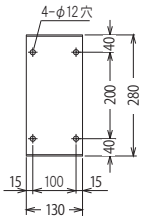

［No.855L・R］

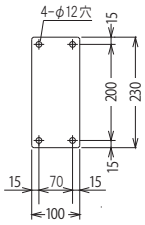

［No.856］

取付詳細図

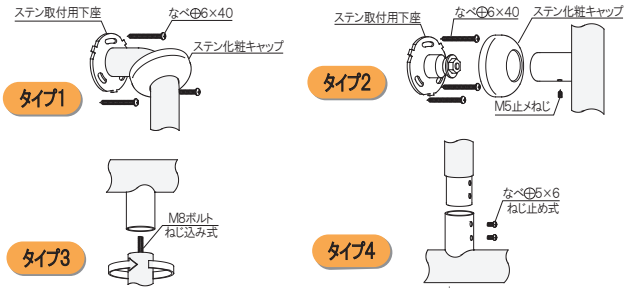

シロクマの強度基準について

HS : Handrail Strength Standard

HS1	水平荷重	60kg/910mm(32φは600mm) (ベターリビング:動作補助手すり基準に相当)
	鉛直荷重	
HS2	水平荷重	120kg/910mm(32φは600mm) (ベターリビング:歩行補助手すり基準に相当)
	鉛直荷重	
HS3	水平荷重	120kg/910mm(32φは600mm)
		180kg/ブラケット単体
	鉛直荷重	120kg/910mm(32φは600mm)
		180kg/ブラケット単体
	耐久性能 (繰返し荷重特性)	60kg/910mm:10万回(32φは600mm)
HS4	水平荷重	120kg/910mm(32φは600mm)
		300kg/ブラケット単体
	鉛直荷重	120kg/910mm(32φは600mm)
		300kg/ブラケット単体
	耐久性能 (繰返し荷重特性)	120kg/910mm:10万回(32φは600mm)

※1 上記の荷重値は、(財)ベターリビング優良住宅部品性能試験方法書「歩行・動作補助手すり」による水平・鉛直荷重試験を参考に当社が試験を行い測定した強度です。
※2 動作補助手すりは立ち座りのため握って使用する手すりで、主に浴室、便所、洗面所、玄関に用いられます。
歩行補助手すりは歩行のため手を滑らせながら使用する手すりで、主に廊下や階段に用いられます。

鉛直荷重試験



水平荷重試験



耐久性能試験

※シロクマ強度基準の各試験では手すり材を集成材丸棒:スパン910mm(32φは600mm)で実施しました。但し、HS4の耐久性能については手すり材をステンパイプ塩ビコーティング丸棒:スパン910mmで実施しました。

※シロクマ製の室内用補助手すりはすべてHS1以上の強度基準に適合しております。より強度を必要とする場合は、HS3・HS4強度基準の製品をご使用下さい。

〈参考〉(財)ベターリビング優良住宅部品認定基準(歩行・動作補助手すり)

区分			備考 用途・素材		備考 強度(ユニットの剛性)
補助手すり	廊下・階段用	室外/室内	廊下・階段等	アルミ合金・ステンレス・合成樹脂・その他	水平荷重:120kgf/スパン 鉛直荷重:120kgf/スパン (中央部に荷重)
		室内		木・アルミ合金・ステンレス・合成樹脂・その他	
	便所・洗面所用/浴室用		便所・洗面所・浴室等	アルミ合金・ステンレス・合成樹脂・その他	水平荷重:60kgf/スパン 鉛直荷重:60kgf/スパン (取付部の一端部及び中央部に荷重)
	便所・洗面所用		便所・洗面所等	木・アルミ合金・ステンレス・合成樹脂・その他	

抗菌処理

抗菌

暮らしの中の有害な細菌の活動を抑え、増殖を抑制します。

近年、健康で快適な生活への志向と共に衛生や安全管理に対する要求が高まりを見せております。
白熊印製品では、このご要望にお答えできる様に手で触れる製品表面への抗菌処理を標準化しつつ、抗菌処理製品枠を広げております。
人体への安全性が高く、適用範囲が広い無機系抗菌剤を採用しており、効果の持続性も優れております。

注意事項

① 抗菌商品の外観は半艶程度となるものもあります。
② 抗菌処理製品は表面に汚れや油等が付着した場合、その効果が低下します。
定期的な拭取りを行って下さい。
③ 抗菌処理品はその表面の菌の増殖抑制効果、減菌効果はありますが、殺菌の効果はありません。

尚、他の白熊印製品の抗菌処理についてはご相談、お問い合わせください。

サルモネラ菌

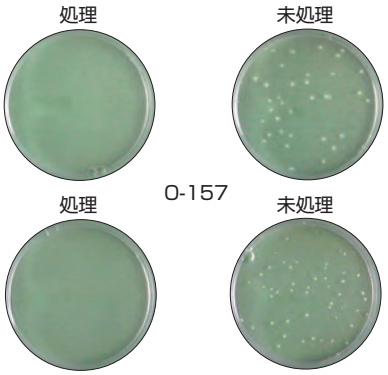

保存24時間後の生菌数比較

室内用補助手すりの取扱いと公的助成制度について

製品の機能が十分に発揮される様、正しく取付けて下さい。

注意
- 注意事項を無視して誤った取扱いをすると、重大な結果(傷害・物的損害)に結びつく可能性があります。
- いずれも安全に関する重要な内容を記載していますので、必ず守って下さい。
- ブラケット・手すり用丸棒・ブラケットベース等は当社製品を組合せてご使用下さい。
- 他社製品との組合せは強度不足を招くことがありますのでご注意下さい。

注意

安全上の注意

- ぶら下がったり、上に乗ったり、強く押し引きするなど、故意に強い衝撃を与えた場合、手すりの破損・壁面から抜け落ちる恐れがあります。万が一、手すりにガタツキが出た場合は、直ちに使用を止め、取付業者または販売店にご連絡下さい。
- 屋外や浴室などの、水が掛かったり湿気が多い場所には設置しないでください。また、下地及び製品を水に濡らさないでください。部材が腐食することで製品及び手すりが脱落・破損する恐れがあります。
- 弊社ではより強度、耐久性の高い手すり部材も取り揃えておりますので、ご使用になられる方の状態や使用場所に応じて製品をお選びください。
- 手すり取り付けビス等が緩んでくる場合がありますので、緩んだ場合はドライバー等でしっかり締めなおして下さい。

注意

施工上の注意

- 手すりの取付けは、下地の強度や状態が確認できない場合には施工しないで下さい。取付が不安定になることで手すりが抜け落ちる恐れがあります。施工時には、必ず平らで堅固な下地に市販の壁面センサーやプッシュ式針等を使い構造体(柱・間柱・胴縁)に付属取付ネジを用いて確実に取付けて下さい。
- 壁全体に強度がない場合(石こうボード壁・在来壁・コンパネ壁など)は、ブラケットベース等の補強材を柱・間柱・胴縁に固定して、その補強材に附属取付ネジを用いて確実に取付けて下さい。
- 手すり用丸棒材をブラケットに固定する際は付属ネジに対応する下穴をあけ、確実に施工してください。(別記[標準下穴寸法]参照)

取扱い上の注意

- 製品に硬い物や重たい物、鋭利な物をぶつけたり、落とさないで下さい。製品が傷ついたり破損する恐れがあります。
- 長尺物につきましては、雨水のかからない、水平な場所に保管して下さい。立てかけたままでの保管は、反り・変形の原因となります。
- 手すりを壁面に取り付ける際は、ブラケットや丸棒材が歪んで取付けられることが無いよう注意して施工してください。手すりが歪んだ状態で施工されると、ブラケットに無用の力が加わり経時の劣化を促進させて破損につながる可能性があり、たいへん危険です。

お手入れ方法

- 通常のお手入れは、きれいな柔らかい布でから拭きするか、固く絞った布で水拭きして下さい。汚れがひどい際は、薄めた中性洗剤をしみこませた柔らかい布で拭き、その後、水拭きしてから乾いた布で、水分は完全に拭き取って下さい。
- シンナー・ベンジン・みがき粉・たわし等を使ってのお手入れは、色あせ・キズなどの原因になりますのでおやめ下さい。
- 酸性・アルカリ性洗剤または薬品(消毒液・防錆剤など)は、変色・割れ等を発生する原因となりますので使用しないで下さい。

公的助成制度について

介護保険制度の住宅改修・介護予防住宅改修について

- 介護保険のサービス詳細内容は、各市町村・広域連合で異なる場合がありますので、最寄りの介護保険相談窓口で事前にご確認ください。
- 介護保険制度では、住宅改修が必要と認められた要支援・要介護者に対して住宅改修費が支給されます。
  - ・住宅改修費の支給限度額は20万円までで、所得に応じてその9割（最高18万円）8割（16万円）、7割（14万円）のいずれかが介護保険から支給されます。
  - ・1度の改修で全額を使わず、数度に分けて使うことも可能です。
  - ・転居されたり、介護度が3段階以上上がったりした場合は再度支給を受けることが可能です。
  - ・工事の前に各市町村・広域連合の介護保険窓口に申請する必要があります。
    詳しくは介護支援専門員またはお近くの地域包括支援センター等の介護保険相談窓口にお問い合わせください。
- 各市町村によっては、介護保険以外に独自の住宅改修助成を行っている場合があります。
  詳しくは各市町村福祉相談窓口にお問い合わせください。

INDEX

あ

R形スマートFブラケット……43
R形スマートブラケット……43
R形スマートブラケットL受……31
R形スマートブラケットL受(左)……31
R形スマートブラケットL受(右)……31
R形スマートブラケットオフセット(左)…31
R形スマートブラケットオフセット(右)…31
R形スマートブラケット直受……31
R形スマートUFブラケット……43
R形スマートUブラケット……43
R形ブラケットL受……107
R形ブラケットL受(左)……107
R形ブラケットL受(右)……107
R形ブラケットオフセット(左)……107
R形ブラケットオフセット(右)……107
R形ブラケット直受……107
R形丸棒手すり(洗面器用)……117
R形丸棒ニギリバー……126
アイアンウッド丸棒樹脂コーティング…7・24
アイストラップ……12
アプローチ手すり……5・6・13・17・21・22
アプローチ手すり自在ジョイント付……14
アマンドソケット……113
アルミ異形ブラケットL受……105
アルミ異形ブラケットL通……105
アルミ異形ブラケットL止(左)……105
アルミ異形ブラケットL止(右)……105
アルミ異形ブラケット直受……105
アルミ異形ブラケット直通……106
アルミ異形ブラケット直止……106
アルミ異形ブラケット出隅受……105
アルミ異形ブラケット出隅通……105
アルミ異形ブラケット出隅止……105
アルミスマートブラケットA形……30・38
アルミスマートブラケットC形……43
アルミスマートブラケットD形……43
アルミスマートブラケットB形……30・38
アルミブラケット受……74
アルミブラケット通……74
アルミブラケット止(左)……74
アルミブラケット止(右)……74

い

E形エルボ……68・103
E形エンド受座……104
E形エンドエルボ(左)……97
E形エンドエルボ(右)……97
E形エンドプレート……103
E形エンドベース……103
E形クロス……103
E形コーナーエルボ……97
E形三方……103
E形四方……103
E形チーズ……103
E形直受チーズ……102・103
E形ブラケット出隅受……98
E形ブラケット出隅通……98
E形ブラケット出隅止……98
E形ブラケット通……97
異形ブラケットL受(アルミ)……105
異形ブラケットL通(アルミ)……105
異形ブラケットL止(左)(アルミ)……105
異形ブラケットL止(右)(アルミ)……105
異形ブラケット直受(アルミ)……105
異形ブラケット直通(アルミ)……106
異形ブラケット直止(アルミ)……106
異形ブラケット出隅受(アルミ)……105
異形ブラケット出隅通(アルミ)……105
異形ブラケット出隅止(アルミ)……105
入隅ブラケット止……94
入隅ブラケット前出調整止……94

う

打込ナット……76・78
打込ナットビス付……76・78

え

A形コーナーエルボ……85
A形コーナーエルボ(ステン)……23
A形ブラケットL受……85・86
A形ブラケットL受(ステン)……23
A形ブラケットL通……85
A形ブラケットL止(左)……85
A形ブラケットL止(左)ステン……23
A形ブラケットL止(右)……85
A形ブラケットL止(右)ステン……23
A形ブラケットL平受……86
A形ブラケット角座受……86
A形ブラケット直受……85・86
A形ブラケット直受(ステン)……23
A形ブラケット直通……85
A形ブラケット直止……85
A形ブラケット直止(ステン)……23
SEブラケット……100
S形スマートブラケット受……31
S形ブラケット受……107
SKBブラケットL受……86
SKBブラケット直受……86
SP形手すり……64
SP形ブラケットL受……95
SP形ブラケットエンド……95
L形ウッドニギリバー(左)……125
L形ウッドニギリバー(右)……125
L形パッドニギリバー(左)……125
L形パットニギリバー(右)……125
L形丸棒手すり……58
L形丸棒手すり自然木……58
L形丸棒手すり集成材……58
L形丸棒手すり(左)……62
L形丸棒手すり(右)……62
L形丸棒ニギリバー……128
L形丸棒ニギリバー(左)……118・125・126
L形丸棒ニギリバー(右)……118・125・126
L軸CDブラケット受……109
L軸スライドブラケット受……110
L軸スライドブラケット止(左)……110
L軸スライドブラケット止(右)……110
L軸Dブラケット受……109
L軸ブラケット入……111
L軸ブラケット受……109
L軸ブラケット接……111
エルボニギリバー(ステン)……128
エルボ用打込ナット……104
エルボ用キャップ……68・104
エンドエルボ(左)……99
エンドエルボ(右)……99
エンドキャップ……18・24・98
エンドキャップM6……99
エンドキャップ天穴……30・99
エンドキャップ横穴……68・99
エンパイア手すり……122
塩ビコーティング(ステンパイプ)……78

お

オールアンカー……24
おにぎり形カバーリング……70
おにぎり形自在ジョイント……70
おにぎり形・ダエン自在コーナー……70
おにぎり形手すり……69
おにぎり形手すりL形……69
おにぎり形手すりディンプル……70
おにぎり形ブラケットコーナー……69
オフセット手すり……64
オフセット手すりディンプル……64
オフセットブラケット……94

か

階段用2箇所曲げレール……41
可動式手すり(左)……118
可動式手すり(右)……118
カバーコード……29・36・38・42・44
カバーリング……11・29・39・42・44・67・87
壁用エンド……18
革巻き手すり……120
革巻き手すりL形(左)……120
革巻き手すりL形(右)……120

き

キャップ小判形……73

く

下り階段用レール……41
クッションパイプ……76
グランド手すり……122
グリップブラケット……100

け

化粧板……104
化粧座金……19
化粧棚手すり……114
玄関用手すり……25

こ

抗菌アルマイト……24・54・78
甲丸ブラケット……111
コーナー用レール……41
木口化粧材……79・80
木口化粧シール……80
小判形カバーリング……73
小判形自在ブラケット……73
小判形ブラケットエンド……73
小判座付ソケット……114

さ

32φ用変換ハブ……101

し

C形エンドキャップ……18
C形首振ブラケットL受……88
C形首振ブラケットL止(左)……88
C形首振ブラケットL止(右)……88
C形着脱ブラケットL受……100
C形ブラケットL入隅コーナー……89
C形ブラケットL入隅フレキシブル……89
C形ブラケットL受……69・87
C形ブラケットL受前出調整……91
C形ブラケットL受短……87
C形ブラケットL自在コーナー……90
C形ブラケットL出隅コーナー……89
C形ブラケットL出隅フレキシブル……89
C形ブラケットL止(左)……87・96
C形ブラケットL止前出調整(左)……91
C形ブラケットL止前出調整(右)……91
C形ブラケットL止(右)……87・96
C形ブラケットL長受……70・87
C形ブラケットL長平受……73
C形ブラケットコーナー……88
C形ブラケット自在コーナー……88
C形ブラケット直受……87
C形ブラケット直止……87・96
C形ブラケット直止前出調整……91
C形ブラケット出隅フレキシブル階段…90
C形丸棒手すり(腰掛便器用)……117
C形丸棒手すり(洗面器用)……118
シート巻き手すり……120
シート巻き手すりL形(左)……120
シート巻き手すりL形(右)……120
自在エンド壁用……102
自在エンド支柱……17
自在エンド丸棒用……102
自在ジョイント……12・18・68・92・101
自在ジョイント壁用……18
自在ジョイント支柱……15
自然木コーナー材……75・77
自然木コーナー材ロング……67・75
自然木丸棒……75・77
支柱……8・9・10・14・20・21・22・26・40・43
支柱ブラケット通……19
支柱ブラケット止……19
支柱ブラケット止(左)……19
支柱ブラケット止(右)……19
自転車タイヤキャッチ……119
集成材丸棒(ラバーウッド)……81
収納いす……116
樹脂コーティング……24・54・76・78
樹脂コーティング(ステンパイプ)……7・24
樹脂コーティング蓄光……54・78
樹脂コーティングディンプル……54
ジョイントリング……29
シルエット手すり……121
シルエット手すりL形(左)……121
シルエット手すりL形(右)……121

す

ステンA形コーナーエルボ……23
ステンA形ブラケットL受……23
ステンA形ブラケットL止(左)……23
ステンA形ブラケットL止(右)……23
ステンA形ブラケット直受……23
ステンA形ブラケット直止……23
ステンエルボ……24
ステンエルボニギリバー……128
ステンパイプ塩ビコーティング……76・78
ステンパイプ樹脂コーティング……7・24
ステン丸棒ニギリバー……128
ステンレス出隅二点手すり……66
ステンレス出隅ブラケット止……98
ステンレス出隅ベース……98

ストレートジョイント……29・38・42
ストレートジョイント支柱……15
スマートエンドエルボ(左)……30
スマートエンドエルボ(右)……30
スマートブラケット……30・38
スマートブラケットA形(アルミ)……30・38
スマートブラケットC形(アルミ)……43
スマートブラケットD形(アルミ)……43
スマートブラケットB形(アルミ)……30・38
スマートラインアルミ丸棒……44
スマートラインF笠木……36
スマートラインF丸棒……36
スマートラインエンドエルボ……39・42・44
スマートラインエンドキャップ……39・42・44
スマートラインレール……36・37・42
スマートライン壁用エンド……44
スマートラインコーナーエルボ…39・42・44
スマートライン自在エルボ……39・42・44
スマートライン7笠木……42
スマートラインP笠木……37
スマートラインP丸棒……37
スマートライン丸棒……29・33
スマートライン用自然木コーナー材……29
スライドブラケット受……11
スライドブラケットグリップ……11・110
スライドブラケット長受……11
スリムスマートブラケット……43
スリムスマートブラケットL受(左)……32
スリムスマートブラケットL受(右)……32
スリムスマートブラケット縦L受……32
スリムスマートブラケット縦直受……32
スリムスマートブラケット横L受……32
スリムスマートブラケット横直受……32
スリムスマートUブラケット……43
スリムディンプル手すり……60
スリム出隅ディンプル手すり……60
スリムブラケットL受……93
スリムブラケットL受(左)……108
スリムブラケットL受(右)……108
スリムブラケットL直止……93
スリムブラケット真壁用止……93
スリムブラケット縦L受……108
スリムブラケット縦直受……108
スリムブラケット出隅止……93
スリムブラケット平止……93
スリムブラケット前出調整L受……93
スリムブラケット横L受……108
スリムブラケット横直受……108
スリムユニバーサル手すり……59
スリムユニバーサル手すりL形……59
スリムユニバーサルブラケットエンド…94
スリムユニバーサルブラケットコーナー94

せ

セイフティエンド……12・99
接続金具……18・24・92・100
接続カバーリング……39・44
セラーソケット……113

た

ダエンカバーリング……72
ダエン自在ジョイント……72
ダエン手すり……71・72
ダエン手すりL形……71
ダエン手すりディンプル……71・72
ダエン手すりディンプルL形……71
ダエンブラケットL長受……72
ダエンユニバーサルブラケットエンド…71
ダエンユニバーサルブラケットコーナー…71
脱着ブラケット(左)……97
脱着ブラケット(右)……97
棚手すり……114
棚用ブラケット……114
W形ブラケットL長受……67
ダブルディンプル塩ビコーティング……54
タモ集成材小判形……73
タモ集成材丸棒……75・77
タモ集成材丸棒蓄光……76
段差解消スペーサー……88

ち

チーク丸棒……7・24
着脱式埋込み支柱ベース……20
直軸スライドブラケット受……110
直軸ブラケット入……111
直軸ブラケット受……109
直軸ブラケット接……111
直軸ブラケット止(3穴)……109

つ

ツインスマートブラケットL受……32
ツインスマートブラケット直受……32
ツインブラケットL受……108
ツインブラケット直受……108
ツーリングソケット……113

て

T形丸棒手すり(腰掛便器用)……117
D形丸棒手すり(小便器用)……118
D形丸棒手すり(洗面器用)……117
D形丸棒ニギリバー……118
ディンプル丸棒……75・77・78・81
ディンプル丸棒(ラバーウッド)……81
出隅二点手すり……61・66
出隅二点手すり(ステンレス)……66
出隅ブラケット止……98
出隅ブラケット止(ステンレス)……98
出隅ベース(ステンレス)……98
手すり……26
デルタソケット……113

と

どこでもグリップたまご形……115
どこでもグリップボール形……115
どこでも手すり……45・46・47
どこでも手すりH形……49
どこでも手すりL形……45・46
どこでも手すりL形蓄光……47
どこでも手すりO形……49
どこでも手すりコーナー55R……50
どこでも手すりZ形……49
どこでも手すりダエン形……53
どこでも手すりダエン形ブラケットエンド…53
どこでも手すりダエン形L形……53
どこでも手すりダエン形ブラケットコーナー…53
どこでも手すり蓄光……47
どこでも手すりT形……49
どこでも手すりディンプル……48
どこでも手すりディンプルL形……48
どこでも手すり135°……47
どこでも手すりU形……49
どこでも手すりUタイプ……51
どこでも手すりUタイプL形……51
どこでも手すりUタイプディンプル……52
どこでも手すりUタイプディンプルL形…52
どこでも手すり用固定ネジ……50
どこでも手すり用段差解消スペーサー…50
どこでもブラケットエンド……50
どこでもブラケットコーナー……50
どこでもブラケットセンター……50
どこでもブラケットチーズ……50
どこでもブラケット135°……50
どこでもブラケットUタイプエンド……52
どこでもブラケットUタイプコーナー……52
どこでも平行棒手すり……119
取付金具……119
トリプルディンプル手すり……65
トリプルディンプル手すりL形……65
トリプルディンプル丸棒……75

な

ナイロンプラグ……24

に

ニューグリップP笠木……37
ニューグリップ丸棒……7・24・37
ニューデルタソケット……113

の

上り階段用レール……41

は

パイプジョイントシステム……123・124
パイプ用アンカー……12
パッドニギリバー……128
はね上げ式手すり……118

ひ

PCプラグ……24
ビームブラケット受……11
ビームブラケットグリップ……11
100φベース……12・102
100Φベースロング……102

ふ

V形スマートブラケット受……31
V形ブラケット受……107
フィギュアブラケット……110
フィット木ネジ……80
フィレット手すり……121
フォルムエンドエルボ(左)……92・99
フォルムエンドエルボ(右)……92・99
フォルムブラケットL受……92
フォルムブラケットエンド……92
フォルムブラケットコーナー……92
フォルムブラケット直受……92
ブラケット受(アルミ)……74
ブラケット固定ネジ……80
ブラケット通(アルミ)……74
ブラケット止(左)(アルミ)……74
ブラケット止(右)(アルミ)……74
ブラケットベース……79・80
ブラケットベースキャップ……79
ブラケットベース(ラバーウッド)……81
ブラケットベース用固定ネジ……79
フラットブラケット通……112
フラットブラケット通ロング……112
フラットブラケット止……112
フラットブラケット止ロング……112
フレージュ手すり……100
フレージュブラケットL受……100
フレキシブルジョイント支柱……16

へ

ベースキャップ……12
変換リング……54

ほ

ポール手すり……122
ポール手すりL形……122
補修塗料(ブラケットベース用)……82
補修塗料(ブラケット用)……82

ま

まがりん棒……56
丸座……109
丸棒手すり……58・62・63
丸棒手すりL止……106
丸棒手すり(自然木)……58
丸棒手すり(集成材)……58
丸棒手すり直止……106
丸棒手すり出隅……106
丸棒手すり(和風便器用)……117
丸棒ニギリバー……118・127
丸棒ニギリバー(ステン)……128
丸棒ミニ手すり……45

み

ミニ手すりL受……61
ミニ手すり直受……61

め

メカバスナット……48・111

ゆ

UP形ディンプル手すり……64
UP形ブラケットL受……95
UP形ブラケットエンド……95
UP形ブラケット直受……95
ユニバーサルクッション手すり……65
ユニバーサル手すり……57・63・65・82
ユニバーサル手すりL形……57・82
ユニバーサル手すりTS形……63
ユニバーサルブラケットL受……95
ユニバーサルブラケットL止(左)……96
ユニバーサルブラケットL止(右)……96
ユニバーサルブラケットエンド……95
ユニバーサルブラケットコーナー……95
ユニバーサルブラケットBB受……96
ユニバーサルブラケットBB座……96
ユニバーサルミニ手すり……45

り

リラックスシート……119

れ

連続棚受……104

No.19 T
手すりカタログ

TRADE MARK
株式会社 シロクマ
SHIROKUMA CO., LTD.
・建築金物・家具金物・住機部品・手すり関連・リフォーム関連・
〒543-0023 大阪市天王寺区味原町3番7号　TEL.06-6768-3131(代)　FAX.06-6768-3132(代)　工場 〒547-0001 大阪市平野区加美北3丁目4番31号
ホームページ http://www.shirokuma.co.jp　E-mail:wb@shirokuma.co.jp

VEGETABLE OIL INK
この印刷物は「再生紙」と環境にやさしい「植物性インキ」を使用しています。
また、表紙面は環境にやさしい加工をしております。

2018.10F (Q)
2018.12F (OV)